

# Transforming Our Business For Prosperity..

Annual Report  
2020



# Contents

Board of Directors	8
Executive Management	9
Board of Director's Report	12
Chief Executive Officer's Report	18
Corporate Governance Report	24
Financial Highlights	37

## Financial Information

Independent Auditors' Report	41
Consolidated Statement of Financial Position	44
Company's Separate Statement of Financial Position	45
Consolidated Statement of Profit or Loss	46
Company's Separate Statement of Profit or Loss	47
Consolidated Statement of Comprehensive Income	48
Company's Separate Statement of Comprehensive Income	49
Consolidated Statement of Cash Flows	50
Company's Separate Statement of Cash Flows	51
Consolidated Statement of Changes in Equity	52
Company's Separate Statement of Changes in Equity	53
Notes to the Consolidated and Company's Separate Financial Statements	54
Minutes of The Annual General and Extraordinary Meetings	107

## General Information

### HEAD OFFICE

BKIC Tower 2775, Road 2835  
Seef District 428  
Kingdom of Bahrain  
PO Box 10166  
Telephone: +973 1711 9999  
Telefax: +973 1792 1111  
Email: info@gigb.com.bh  
Website: www.gigb.com  
Commercial Registration: 4745

### SALMABAD

Building 1390, Road 426,  
Salmabad 704  
Kingdom of Bahrain  
Telephone: +973 80008777

### EAST RIFFA

Shop 13A, Abu Shaheen Avenue  
Al Reem Centre,  
East Riffa 923  
Kingdom of Bahrain  
Telephone: +973 80008777

### SAAR MALL

Shop 24, Building 133,  
Road 25, Saar 525  
Kingdom of Bahrain  
Telephone: +973 80008777

### SEEF MALL MUHARRAQ

Shop 5, Building 154,  
Road 29, Arad 240  
Kingdom of Bahrain  
Telephone: +973 80008777

### JERDAB

Building 771G, Ajood Al Jabri  
Avenue 77, Jerdab 729  
Kingdom of Bahrain  
Telephone: +973 8000877

### KUWAIT OFFICE

BBK Building, Floors 5 & 6  
Ahmed Al-Jabar Street,  
Safat 13128, Al Sharq  
State of Kuwait  
PO Box 26728  
Telephone: +965 1885511  
Telefax: +965 22468545,  
22462169  
Email: info@gigbk.com.kw  
Commercial Registration: 30713  
License: 23

### PRINCIPAL BANKERS

Bank of Bahrain and Kuwait B.S.C.  
Ahli United Bank B.S.C.  
National Bank of Bahrain B.S.C.  
Burgan Bank K.S.C.  
Gulf Bank K.S.C.

### SHARE REGISTRARS

**Bahrain**  
KFin Technologies (Bahrain)  
W.L.L.  
Manama, Kingdom of Bahrain  
PO Box 514  
Telephone: +973 1721 5080  
Telefax: +973 1721 2055

Bahrain Clear B.S.C. (c)  
Manama  
Kingdom of Bahrain  
P O Box: 3203  
Telephone: +973 1710 8833  
Telefax: +973 1722 8061  
+973 1721 0736

### Kuwait

Kuwait Clearing Company K.S.C.  
Safat 13081, State of Kuwait  
PO Box 22077  
Telephone: +965 22465696  
Telefax: +965 22469457

### AUDITORS

Ernst & Young  
Manama, Kingdom of Bahrain  
PO Box 140  
Telephone: +973 1753 5455  
Telefax: +973 1753 5405

### ACTUARY

Lux Actuaries & Consultants  
FZCO  
Dubai  
United Arab Emirates  
P O Box: 371557  
Telephone: : +971 4876 8530







**H.M. King Hamad  
Bin Isa Bin Salman Al Khalifa**

The King of the Kingdom of Bahrain



**H.H. Sheikh Nawaf  
Al-Ahmad Al-Jaber Al-Sabah**

The Amir of the State of Kuwait



# HH Sabah Al-Ahmad Al-Jaber Al-Sabah

1 9 2 6 - 2 0 2 0

Widely admired as the ‘father of humaneness’, Kuwait’s late Emir Sheikh Sabah Al-Ahmad Al-Jaber Al-Sabah was a great philanthropist. He was a distinguished champion of diplomacy who upheld far-reaching values and contributed immensely to the peace efforts in the region. During his reign, he has envisioned and implemented various development projects, taking his country to newer heights of progress and prosperity.

His focus on the overall welfare of the society will always be lauded.









# HRH Prince Khalifa bin Salman Al Khalifa

1 9 3 5 - 2 0 2 0

The late Prince Khalifa bin Salman al Khalifa was a true visionary. Since the country got independence in 1971, he had been at the helm of affairs, steering the Kingdom of Bahrain to economic development. He pioneered various initiatives that led the country to the promising path of economic diversification. He nurtured multiple sectors, particularly banking and finance, transforming Bahrain into the financial hub of the region. His forward thinking has taken the nation to great prosperity.









## Board of Directors



**Mr. Murad Ali Murad**  
Chairman



**Mr. Khaled Saoud Al Hasan**  
Vice Chairman



**Mr. Hasan Mohamed Zainalabedin**  
Director



**Dr. Emad Jawad Bukhamseen**  
Director



**Mr. Shawqi Ali Fakhroo**  
Director



**Mr. Bijan Khosrowshahi**  
Director



**Mr. Mohamed Ebrahim Zainal**  
Director



**Mr. Thamer Ebrahim Arab**  
Director



**Mr. Mubarak Othman Al Ayyar**  
Director



**Mr. Mohamed Ahmed Al Rayes**  
Director

**Mr. Ali Hasan Fardan**  
Secretary to the Board



## Executive Management



**Dr. Abdulla Sultan**  
Chief Executive Officer

### BAHRAIN



**Mr. Waleed Mahmood**  
General Manager  
Commercial



**Mr. Ali Noor**  
Chief Operating Officer



**Mr. R. Sundaram**  
Chief Financial Officer



**Mr. Ahmed Bucheeri**  
Chief Investment Officer



**Mr. Manoj Badoni**  
Chief Underwriting Officer

### KUWAIT



**Mr. Abdulla Rabea**  
General Manager  
Kuwait Operations



**Mr. K. Gandhi**  
Chief Underwriting Officer  
Kuwait Operations




**Mr. Thomas Chacko**  
Senior Manager Finance & Admin  
Kuwait Operations



## Virtual Branch

The Covid-19 pandemic has globally disrupted the way services are performed and accomplished. People started working remotely, away from their desks and away from the pre-2020 normal. Now, the virtual ways have become reality. We reached out to our customers via our virtual channels with a determination to excel.





## Digital

In the new norm,  is geared up to be the champion of innovation by embracing technology for efficiency, transparency and customer engagement. We have embraced all the digital channels to reach out to our valued customers. Our Mobile App, website and all social media platforms evolved into the most committed channels of effective and responsible communication between us and our customers – always fulfilling the promises we deliver.

## Board of Director's Report



**Mr. Murad Ali Murad**  
Chairman

### Dear Shareholders,

On behalf of the Board of Directors, it is a pleasure to present to you the 44th annual report of Bahrain Kuwait Insurance Company (BSC) and to invite you to explore the activities and the performance for the financial year ended 31st December 2020.

### BKIC & Covid-19

This is an opportunity to pause and reflect upon an extraordinary year defined by the lasting effects of the Covid-19 pandemic and the unprecedented impact it had on the whole world since nearly the beginning of the year and which it will continue to have for the foreseeable future on all industries, including insurance, until the world discovers a permanent solution. Nonetheless, the Board and Management of BKIC have the unwavering commitment to the objective of guiding and overseeing the creation of long-term value through implementing sound business strategies. More importantly, the center of the Company's endeavors at all times revolves around how to best serve all our esteemed customers.

This global pandemic transformed the manner for trade, travel, business, and conducting all kinds of activities and transactions. Although the outlook for 2021 is somewhat brighter, the process of recovery will be rather gradual. Data from OECD as well IMF suggests global GDP fell by 4.2% in 2020 but varying from country to country and region to region. The outlook going forward is optimistic whereas GDP would grow by the same figure or more. The swift development and delivery of vaccines is expected to lift global output even further and allow for the economy to climb out of the crisis and counteract the negative growth. Overall, the recovery is thought to be strongest in the Asian countries, but the GCC region may also have good recovery because of better people discipline and pandemic management.



For BKIC, the recovery seems to be in line with what is being witnessed on a global scale during the third quarter of the year after the earlier contractions. The government's timely action to support various sectors of Bahrain's economy with BD4.3 billion economic package no doubt had a positive impact which definitively helped through this difficult period. Subsequently, the reopening of various sectors of the economy, especially those hardest hit such as tourism, travel and hotels proved instrumental for the return to growth. Throughout the whole time, BKIC remained the strong and highly rated insurance company it has always been, only to prove once again that it would play a pivotal role in revitalizing the insurance sector, maintaining a leadership position in Bahrain and keeping a strong presence in Kuwait.

## BKIC Financial Results

Despite the highly unusual market environment during the major part of the year, BKIC achieved a net profit attributable to the shareholders of BD 3.8 million, compared to BD 2.7 million in 2019, representing an increase of 41%. This coincided with a -13% reduction in subsidiary share of the profit attributable to BKIC shareholders. Total comprehensive income attributable to the shareholders for the year stands at BD 4.3 million compared to BD 3.8 million for 2019, showing an increase of 13%

The contributing factors for this performance was a 57% increase in underwriting profit and a reduction in the Loss Ratio from 73.6% to 68.8% as well as a reduction in motor claims during the second quarter of the year. On the other hand, investment income reduced to BD1.9 million from BD 2.1 million in 2019. The investment impairment and receivables provisions for the year amounted to 2.2 million compared to BD 1.3 million in 2019. The Group achieved 27 fils per share compared to 19 fils in 2019.

The consolidated total profit available for distribution amounts to BD 3,809,376 and the Board of Directors proposes the following allocations:

• Cash dividend (15%) of the paid-up capital (Excluding the Treasury Shares)	BD 2,136,140
• Bonus Share of (4.8951%) of the paid-up capital Equivalent to 4.8951 shares for every 100 shares	BD 700,000
• Statutory Reserves (10% of BKIC net profit)	BD 331,831
• Retained Earnings	BD 10,346,406


During the past year, a sum of BD 163,087 was paid to the directors towards the following:

• Directors' remuneration	BD 143,722
• Sitting fees	BD 14,254
• Travel expenses	BD 5,111

## BKIC Internal Climate

The Board of Directors and the management team gave top priority to protecting the staff of the Company during this difficult pandemic time and introduced various measures to minimize health risks for all employees including arranging for them to work from home and ensuring their safety at work. Crucial for this endeavor and adhering to all the necessary requirements and precautions was the prompt coordination between the Company, various Government ministries, and the Central Bank of Bahrain as well as the regulators in Kuwait.





A rather substantial highlight and an event of great importance during the early part of the second quarter was the appointment of Dr Abdulla Sultan as the new Chief Executive Officer. The Board of Directors takes this opportunity to welcome Dr Abdulla and wish him well with the new challenges and leadership role ahead. Dr Abdulla took over the reins replacing Mr Ebrahim Sharif AlRayes, a veteran and a long-standing insurance executive. The Board also sincerely thanks Mr Ebrahim for his longevity and numerous productive years of service to the Company and wishes him the very best with his future endeavors.

Among the top priority initiatives discussed at the review session of the 2020-2022 strategy were the topics of digital transformation and insure-tech. Alongside the need for a more efficient customer service, these have climbed to the top of the list of priorities especially because of the pandemic. Furthermore, in line with best market practice, succession planning continued to be a permanent item of the agenda of the Board.

Throughout 2020, the Board Risk Management Committee adhered to the needs of the Company's added new risk policies and procedures reflecting our special attention to accommodate for the circumstances under Covid-19 and to properly engage within the scope of enterprise risks affiliated with the socio-economic challenges.

Within the construct of meeting its obligations, BKIC was once again recognized as upholding the FSR rating of A- (Excellent) with a stable outlook by AM Best. Furthermore, at the annual general meeting held on March 25th, 2020, Ernst and Young were reappointed as external auditors for the year ending at December 31, 2020.

The General Assembly also held the election of the Board for the years 2020-2022. I would like to welcome Mr. Mohamed Ahmed Al Rayes as a newly elected member, replacing Dr Abdulrahman Ali Saif who decided not to stand for re-election. On behalf of the Board, we all take this opportunity to thank Dr Abdulrahman for his contribution and involvement during the years he served on the Board.

### **Maintaining BKIC's Leadership and the Value of Social Responsibility**

The Board maintains the belief that planning and preparing for near future unexpected turn of events is an essential part of the recipe for success. However, embracing a thorough and thoughtful succession planning, a valiant commitment to corporate ethics, a stringent risk oversight, and a prudent risk management and talent development will all navigate BKIC through the challenges of the future.

To better adapt for the times ahead and in line with requirements of the Central Bank of Bahrain, the Board scheduled training sessions for its members, emphasizing the importance of Board member development and underlying how this initiative would become a permanent fixture and an ongoing requirement in the future.

Furthermore, the Board undertook to establish policies and procedures for social responsibility for environment and corporate governance (ESG) to measure sustainability. The Board adopted a proactive stance and have recommended to the General Assembly for an adequate appropriation for donations, noting that the ESG endeavor would be deployed within the Company's agenda even further in the coming years.





## Embracing the Invaluable Support of Bahrain and Kuwait

On behalf of all members of the Board, we would like to express our gratitude towards all official bodies for their support in the Kingdom of Bahrain and the State of Kuwait, to name a few, the Central Bank of Bahrain, the Ministry of Industry, Commerce and Tourism in the Kingdom of Bahrain, the Ministry of Commerce and Industry in the State of Kuwait, both the Bahrain Bourse Company and Boursa Kuwait. We would like to convey our gratitude for our Governments' vital measures taken against the combat of Covid-19. Along the same lines, we appreciate the role of all shareholders, esteemed customers for their support, trust, and confidence in our Company. We commend the management and staff for their undeterred passion and dedication to the common goals and thank the intermediaries, reinsurers, and all business associates for their cooperation and support.

On behalf of all members of the Board, I extend our appreciation to His Majesty King Hamad Bin Isa Bin Salman Al Khalifa, the King of the Kingdom of Bahrain and His Highness Shaikh Nawaf Al Ahmed Al Jaber Al Sabah, the Amir of the State of Kuwait for their guidance. We also extend our thanks and appreciation to His Royal Highness Prince Salman bin Hamad AlKhalifa for his leadership, direction and management of the pandemic. It goes without saying that we truly appreciate and are grateful for the work of all the frontline Team Bahrain including medical staff and volunteers for risking their lives to protect all citizens and residents of Bahrain.

This Board of Directors report would not be complete if it did not mention two saddening events which took place towards the end of the year. The world mourned the unfortunate demise of His Highness Shaikh Sabah AlAhmed AlJaber AlSabah, the Amir of the State of Kuwait in late September. It is notable that during his rule of Kuwait, the nation saw extensive progress and development, a true testament to him being a true leader and a greatly respected statesman. In November, Bahrainis were once again shocked and saddened with the passing of His Royal Highness Prince Khalifa bin Salman AlKhalifa. Widely recognized and praised for being the first prime minister of Bahrain, he capably led the Government since independence, and through his leadership transformed Bahrain into a modern country with diverse cultures, activities and services. Bahrain was recognized as a valuable member of world and regional bodies, most notably a representative member of the Gulf Cooperation Supreme Council. Both of these cherished leaders will be missed dearly.

To conclude on a more personal note, I hereby wish all people of the Kingdom of Bahrain and the State of Kuwait continued good health, peace, and prosperity.


Thank you,

**Mr. Murad Ali Murad**

Chairman

17<sup>th</sup> February 2021

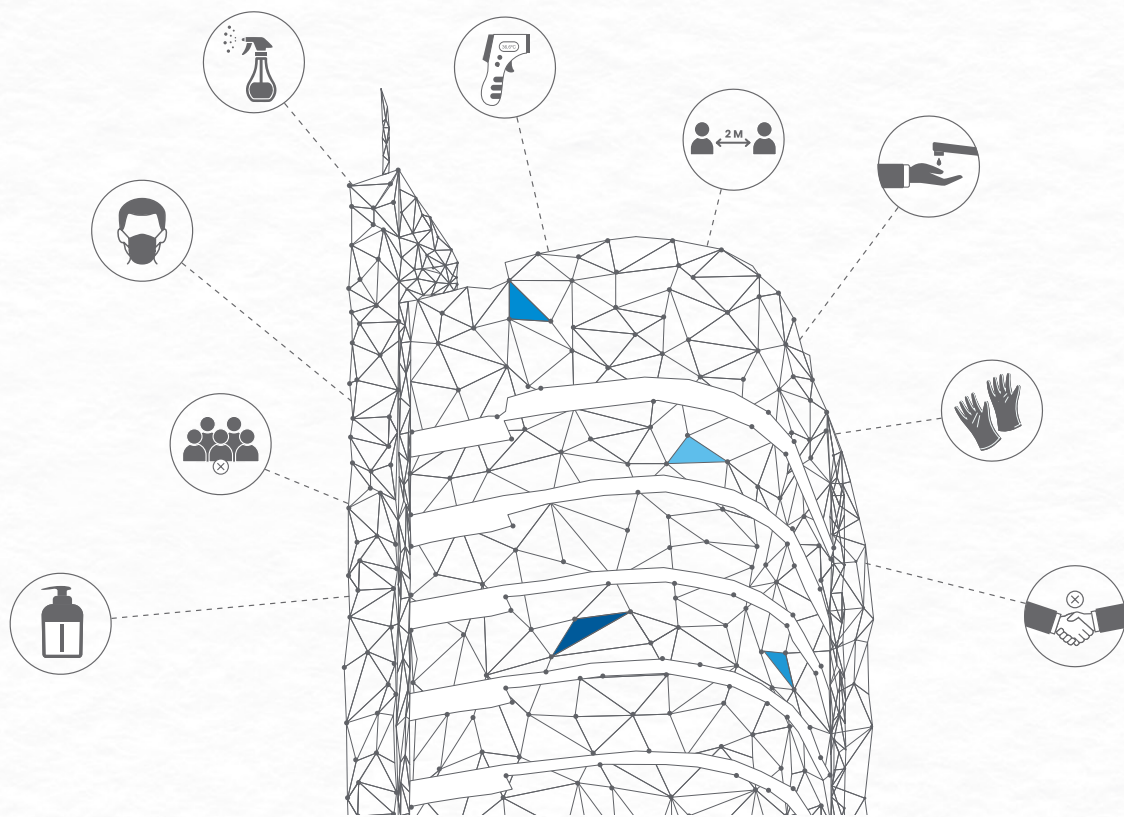






## The Market Pandemic

People got distanced from each other. Warm handshakes and greetings have given way to strict social distancing. Welcome smiles have been kept behind the masks. The Market changed radically and started moving towards strict hygiene and safety protocols.





## Company's Measures for Staff Safety

At , we quickly adapted to the new market changes for maximum efficiency. The policy we formulated allows employees to have flexible working hours and often, an option to work from home. Strict personal safety and hygiene measures, quick identification and isolation of sick people, distribution of personal protection equipment...etc. ensure that our staff members are well taken care of. With that renewed sense of safety, we reaffirm our commitment to serving you better through continued accessibility and business excellence.  has also contributed in various ways to society in the combat against the pandemic.



## Chief Executive Officer's Report



**Dr. Abdulla Sultan**  
Chief Executive Officer

### Dear Shareholders,

It is hereby my pleasure to present some of the highlights of BKIC's journey in 2020 and to convey some of the achievements throughout the year ending 31st December 2020.

### Economic Outlook

Without question, 2020 will cement a lasting memory for many years to come, and there is unequivocally a consensus that the impact of the Covid-19 pandemic is severe. With more than a third of the global population under lockdown, global events across technology, social environment, economical conditions, politics, and sports cancelled or postponed, the world plunged into the largest global recession in history. With the stock markets falling, hundreds of millions of full-time jobs lost, and workers' income dropping, the monetary impact on trade and travel is surely in the billions and increasing.

In the GCC region, economies were hit by reduced trade volumes and lower oil prices, followed by the lockdown and cross-border travel restrictions, but in Bahrain, the economy suffered also due to inactivity in the services and tourism sectors too. In order to stabilize regional economies, governments, including the Bahraini, had to interfere with stimulus packages aimed to accelerate economic diversification and embrace digital innovation as a path towards recovery.

Thankfully, there is a silver lining knowing that over the next couple of years growth is expected to bounce back given infrastructure projects and international travel resumed, and the non-oil sector activity entered a period of revitalization. Evidence from early September attests to this notion with Bahrain reopening its borders and resuming trade with Saudi Arabia, to be followed with similar stance with the rest of the region.





## Financial Performance

Despite the adverse effects of the prolific two-fold economic crisis emanating from the oil prices and Covid-19 and despite the immense challenges in place, BKIC in line with the key financial objectives reaffirmed its leadership position in the local market and enhanced the strong presence in Kuwait. The goals of maintaining a sustainable growth and generating viable optimum returns to the shareholders materialized through recording a 41% increased net profit attributable to the shareholders of BD 3.81 million (BD 2.7 million in 2019). The efforts of expanding the role of TIC paid off through a 50% Total Net Profit growth of the subsidiary too. However, the subsidiary had generated a reduction of 13% for BKIC's share of the surplus of the shareholder's fund. Yet, on a stand-alone basis the subsidiary's Shareholder's Profit had grown by 66%. This translates into an improved Combined Ratio of 93.6% (was 95.8% in 2019) including all allocated and non-allocated expenses.

BKIC's Gross Written Premium grew 5% to BD 85.43 million for 2020 (BD 81.66 million in 2019). Underwriting profits increased by 57% to BD 3.48 million (BD 2.22 million in 2019). In short, a more prudent underwriting philosophy and a sensible investment regime comprised a formula for success and a positive development.

## Macro-Level Overview on the Company

Under the current global environment, profound shifts in how societies operate have emerged. Naturally, throughout the Covid-19 pandemic, the fundamentals of conducting business have altered significantly too. Dedicated staff at BKIC embraced this challenge and procured a more sophisticated relationship with numerous international brokers and strengthened the relationship with the reinsurance treaty panelist in conjunction with the larger GIG Group. Both the conventional and the Life & Medical treaties were successful renewed with the new reputable A- rated international reinsurance companies. Accordingly, AM Best had no reservations to reaffirm the FSR A- (Excellent) rating with a stable outlook.

## Developments and Internal Climate in the Company

In the context of BKIC's internal operation, the multilateral deployment of a comprehensive digital transformation and automation plan spearheaded the requirements of the new digital era and adapting to change, especially under the circumstances of Covid-19. Utilizing a Virtual Branch, SMS Payment links, Cloud computing and new IT Helpdesk not only contributed to the business continuity efforts and reflected the preparedness for tackling Black Swan scenarios but also exemplified the importance of flexibility and adaptability to change and trends.

BKIC has remained closer to its customers than before by servicing them beyond contractual obligations, including discounts and working with them to ease payment plans. BKIC also acted as a responsible employer by taking necessary measures in protecting our staff and their families.

The enhanced actuarial studies in place delivered the means to adapt to not only a more detailed pricing and budgeting initiative but to also develop a stronger cost management strategy. The Synergy project with TIC was instrumental in confirming the vital role of diversification. The newly established Customer Care Unit provided for additional scrutiny when delivering quality service to individual and SME (targeted) clients and when ring-fencing existing clientele. The newly acquired Seef Star Building not only provided an additional solution for diversifying BKIC's portfolio, but also promoted the flexibility and the element of freedom to customize the operation needs as the company's business and credibility evolve. During the year, the company had also acquired a 13.5% stake in Health 360, a large Third-Party Administrator in Bahrain. This entity is now owned by the major national insurance companies in the Bahraini-market and is well positioned for future growth.





## **Enterprise Risk Management**

The three line of defense Enterprise Risk Management (ERM) approach adopted by GIG as a Group cascades down to its subsidiaries. The ERM frameworks across all facets of the operations have allowed for adhering to the set risk appetite and tolerance levels that are commensurate with the company's portfolio. Part of the strategy is to continue to embed ERM across all pillars of the business and build an enhanced risk control framework to manage BKIC's risk exposures effectively across all branches and subsidiaries.


## **Recognition and Development**

An important milestone within the company was to revise some internal HR policies to streamline the internal organizational charts through core review of the job descriptions, job evaluations, and peer benchmark comparisons. This initiative was designed to also incentivize & retain employees who demonstrate exceptional effort and dedication. Subsequently, those achieving highest KPI levels would be awarded implementing more weight on variable rather than fixed compensation. The company has also amended the Senior Managements' compensation by including an element of deferral to align them towards long-term and sustainable profits.

All employees within the organization were privy to participating in Motivational & Self-Development as well as special tailor-made Internal Training Sessions pertaining to the field of Insurance. Enabling & indulging the Middle-Management in the organization through their participation in the new Management Committees has allowed for more team involvement in decision making and has also assisted top management in identifying resources that have high potential. Although the continuation of the training courses was disrupted during the Covid-19 lockdown, the initiative to resume courses and external trainings at the venue is unchanged and, all in line with improving the core competences within the organization. This is reflected by increased Courses attended, also in compliance with CBB requirements, and both online and in-house training. More importantly, this was a testament to the notion that BKIC would become the Employer of Choice and ensure continuity of the organizational structure.

## **Corporate Social Responsibility**

Although serving its policyholders and shareholders remains a highest priority for BKIC, a unilateral commitment to fulfilling the social contribution goals remains in place. Providing support of physical nature to the community in various cultural, sporting, and educational initiatives proved difficult due to the Covid-19 lockdown. However, all activities, postponed or otherwise were maintained in the strategy planning and budgeting exercises in line with the goal of increasing contribution towards society.



## Looking forward

Covid or no Covid, all new efforts and initiatives within BKIC would remain unaltered and would serve as an example for the commitment in the path towards sustainable growth and prosperity. History dictates that markets recover, and stringent discipline aids identifying and seizing new opportunities in the industry. Awareness of the macroeconomic environment and the digital era trends aids solid business planning and clear long-term strategy and vision. Whether it would be the implementation of tele-sales, new distribution channels, new joint ventures, new acquisitions and strategic investments, or increasing overall volume, all represent the constructs of the attitude and the driving forces behind improving BKIC's financial acumen, strengthening the company's BCAR, solidifying its pioneer approach, and maximizing shareholder value for the foreseeable future.

To conclude, I would like to express my sincere thanks and deep appreciation to the Board of Directors for their continued support and guidance provided to the Executive Management. This is also the proper place to also commend and thank all BKIC employees in Bahrain and Kuwait for their hard work, dedication, and the continuous due diligence to the interests of both clients and shareholders. Along these lines, I would also like to thank the GIG Group for providing us unconditional support on various fields to assist our business.

To our valued clients, shareholders, business partners, reinsurance partners and intermediaries, I would like to express my deep gratitude for entrusting us with your confidence and allowing us to best accommodate, serve, and protect your business interests. Last but not least, I would like to thank the governments and regulatory bodies in the Kingdom of Bahrain and the State of Kuwait for their undivided support extended to the company.

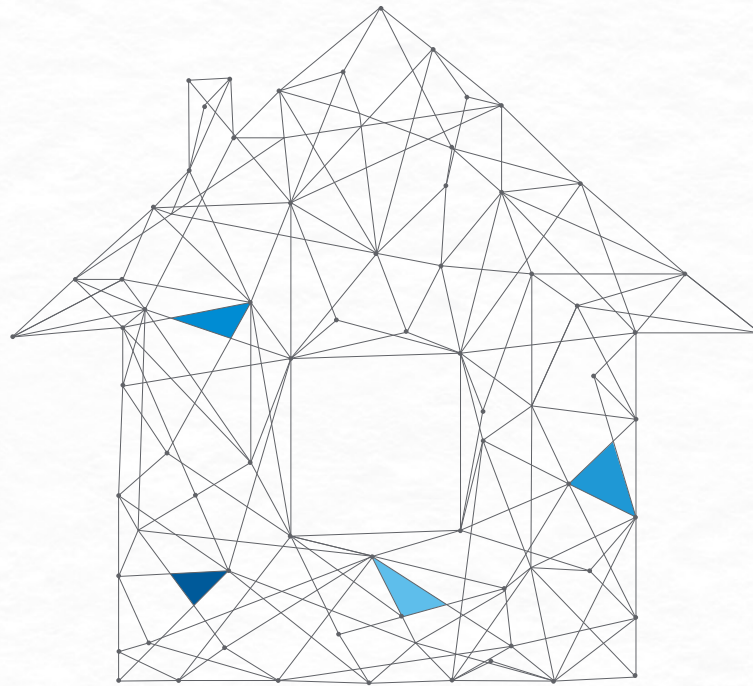
Thank you,

**Dr. Abdulla Sultan**

Chief Executive Officer

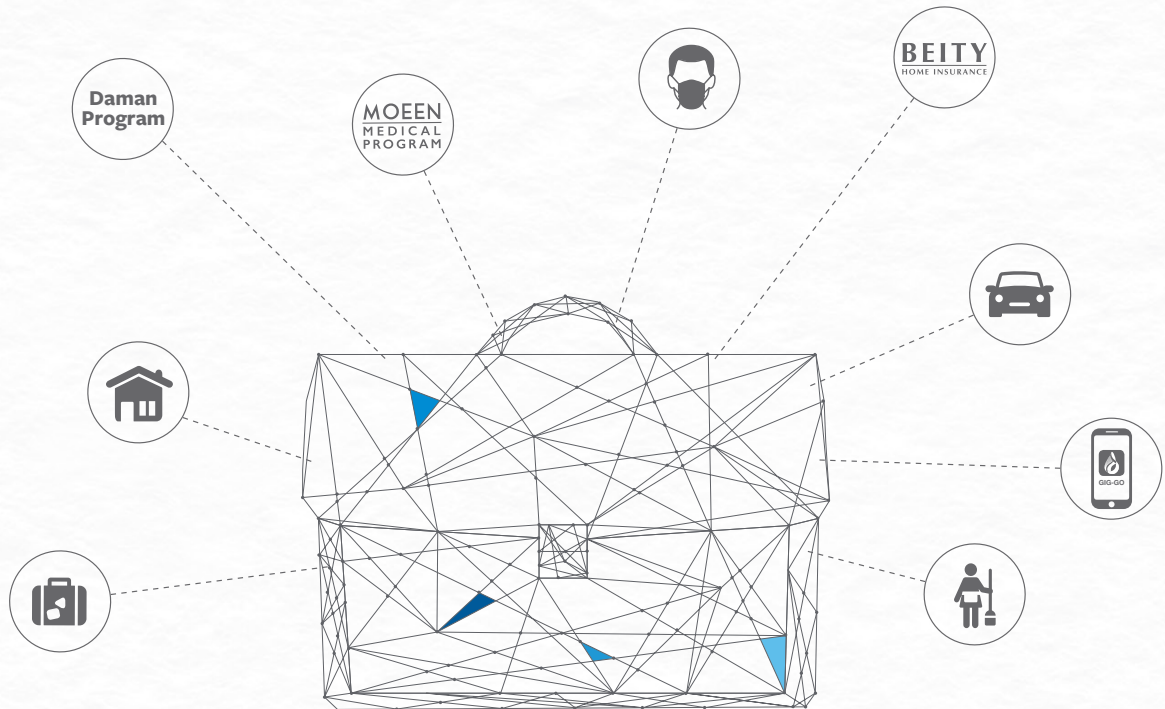
17<sup>th</sup> February 2021







## New Business Trends

The virus outbreak has changed the way business is conducted. Many entities have reinvented their services and solutions they offer. The unforeseen pandemic has made people think more about the protection of insurance than before. This need prompted the insurance industry to design newer products that ensure a peace of mind to thousands in each community.



## Change in business

As the most agile, advanced and adaptable insurance solutions provider,  is inspired to quickly respond to the newer demands in the sector. We have expanded our product spectrum with new product solutions like Beity, Moeen, Daman... etc. so that more people in our society will get the necessary protection in adverse situations.  is making progress into the future with such timely thinking and the commitment to the society that evolves day by day.



# Corporate Governance Report

For the year ended 31st December 2020

## 1. CORPORATE GOVERNANCE PHILOSOPHY

The Company has a policy of benchmarking against established best practice in the field of corporate governance. The Board has adopted core values and standards which set out the behaviors expected of staff in their dealings with shareholders, customers, colleagues, brokers and other stakeholders of the Company. One of the core values communicated within the Company is a belief that the highest standard of integrity is essential in business. The governance of the Company remains under constant review, in order to enhance compliance levels according to international standards and best practice. The direct responsibility of the Board of Directors is to endeavor to be in line with policies of regulatory authorities and statutory requirements.

## 2. COMMUNICATION STRATEGY

The Company has a clear policy in relation to its communication with its stakeholders, shareholders, employees, customers, government bodies, regulators and society. Shareholders are invited by the Chairman of the Board to attend the Annual General Meeting in the presence of the Chairman and other directors including the Executive Committee Chairman, the Audit & Compliance Committee Chairman, the Nomination, Remuneration & Governance Committee Chairman, the Risk Committee Chairman and the External Auditors, who are available to answer any questions raised by shareholders or media representatives with regard to the operations and performance of the Company. Additionally, the Company is cognizant and fully aware of its regulatory and statutory obligations regarding dissemination of information to its stakeholders. Without prejudice to the disclosure standards, guidelines on key persons and other requirements of the relevant statutory bodies, financial and non-financial information is provided by the Company on all events that merit announcement, either on its website: [www.gigbh.com](http://www.gigbh.com) or through local newspapers or other means of communication. The financials and annual reports of the Company are made available on the Company's website.

## 3. SHAREHOLDERS INFORMATION

BKIC's shares are listed on the Bahrain Bourse and Boursa Kuwait. The Company has issued 143,000,000 equity shares, each with a face value of 100 fils. All shares are fully paid.

### Shareholders

Name	Nationality	No. of shares	% of Holding
Citizens of the Kingdom of Bahrain and Others	-	33,919,882	23.72
Gulf Insurance Group (KSC)	Kuwait	80,253,818	56.12
Warba Insurance Company (KSC)	Kuwait	19,066,664	13.33
Bank of Bahrain & Kuwait (BSC)	Bahrain	9,759,636	6.83

## Distribution schedule of each class of equity

Category	No. of Shares	No. of Shareholders	% of Outstanding Shares
Less than 1%	27,519,028	3,704	19.24
1% up to less than 5%	6,400,854	1	4.48
5% up to less than 10%	9,759,636	1	6.83
10% up to less than 20%	19,066,664	1	13.33
20% and above	80,253,818	1	56.12
<b>Total</b>	<b>143,000,000</b>	<b>3,708</b>	<b>100</b>

## 4. BOARD OF DIRECTORS INFORMATION

### BOARD COMPOSITION

The Board composition is based on the Company's Memorandum of Association and Articles of Association and comprises of ten Members. The Board represents a mix of high-level professional skills and expertise. Furthermore, in compliance with the corporate governance requirements, the Board Committees consist of Members with adequate professional background and experience. The Board periodically reviews its composition and the contribution of its Directors and Committees.

The appointment of Directors is subject to prior approval of the Central Bank of Bahrain (CBB). The classification of 'executive' Directors, 'non-executive' Directors and 'independent' Directors is as per definitions stipulated by the CBB.

### Status of Executive, Non-Executive and Independent Directors as at year end 2020:

Executive Directors	3
Non-Executive Directors	3
Independent	4

Directors are elected / appointed by the shareholders at the AGM. Election or re-election of a Director at the AGM shall be accompanied by a recommendation from the Board, based on a recommendation from the Nomination, Remuneration and Governance Committee with specific information such as biographical and professional qualifications and other directorships held.

The Board is supported by the Board Secretary who provides professional and administrative support to the general assembly, the Board, its committees and members. The appointment of the Board Secretary is subject to the approval of the Board. The Secretary is also assigned with the responsibility of liaising with the regulatory agencies in both Bahrain and Kuwait.

### DIRECTORS' ROLES AND RESPONSIBILITIES

The Company is governed through its Board of Directors. The Board's main roles are to create value to shareholders, to provide entrepreneurial leadership of the Company, to approve Company's strategic objectives and to ensure that the necessary financial and other resources are made available to enable them to meet those objectives.



# Corporate Governance Report

For the year ended 31st December 2020

The Board, which meets at least four times a year, has a schedule of matters reserved for its approval.

The specific responsibilities reserved to the Board include:

- Reviewing Company strategy and approving the annual budget for revenues and capital expenditure;
- Reviewing operational and financial performance;
- Approving acquisitions and divestments;
- Reviewing the Company's systems of financial control and risk management;
- Ensuring that appropriate management development and succession plans are in place;
- Approving appointments to the Board and the Company Secretary; and
- Ensuring that a satisfactory dialogue takes place with shareholders.

## DIRECTOR'S INDUCTION AND PROFESSIONAL DEVELOPMENT

The Board is required to be up to date with current business, insurance industry, regulatory and legislative developments and trends that will affect the Company's business operations. Immediately after appointment, the Company will provide a formal induction, if necessary. Meetings will also be arranged with Executive Management and the Company's Heads of Departments. This will foster a better understanding of the business environment and markets in which the Company operates. A continuing awareness programme is essential and it may take many different forms, through distribution of publications, workshops, presentations at Board meetings and attendance at conferences encompassing topics on directorship, business, insurance industry and regulatory developments.

The development programmes arranged for the Board members during 2020:

1. **Digital Transformation - 28/10/2020**
2. **Corporate Governance and Strategy - 16/11/2020**
3. **Risk Management – The Critical Role of the Board in Effective Oversight - 10/12/2020**
4. **Cyber Security - 29/12/2020**

Number of development programme hours attended by board members, arranged by the Company or otherwise:

Name of Director	Total Number of Hours
Mr. Murad Ali Murad	36
Mr. Khaled Saoud Al Hasan	15
Mr. Hasan Mohamed Zainalabedin	15
Dr. Emad Jawad Bukhamseen	30.5
Mr. Bijan Khosrowshahi	15
Mr. Shawqi Ali Fakhroo	15
Mr. Mohamed Ebrahim Zainal	15
Mr. Thamer Ebrahim Arab	15
Mr. Mubarak Othman Al Ayyar	124
Mr. Mohamed Ahmed Al Rayes	112

## BOARD AND COMMITTEE EVALUATION

The Board performs a self-evaluation on an annual basis. The Board annually reviews its Charter and its own effectiveness; and initiates suitable steps for any amendments. The Board will also review self-evaluations of the individual Board members and the Board Committees and consider appropriately any recommendations arising out of such evaluation.

## REMUNERATION OF DIRECTORS

The Board of directors is paid an annual remuneration as approved by the shareholders at the annual general meeting which is governed by the Bahrain Commercial Companies Law No. 21 for the year 2001 and its amendments. Directors remuneration is accounted as an expense as per International accounting standards and CBB regulations, the payment of which is subject to approval by the shareholders at the annual general meeting. In addition, the members are paid sitting fees and other compensations for the various sub-committees of the Board of directors as per the approved Directors' Compensation policy.

## WHISTLE BLOWING POLICY

The Board has reviewed and approved the whistle blowing policy with designated officials to whom the employee can approach. The policy provides adequate protection to the employees for any reports in good faith. The Board's Audit & Compliance Committee oversees this policy.

## CODE OF CONDUCT

The Board has reviewed and approved a Code of Conduct for the Company's Directors. The Board has also approved the new Code of Ethics for the Executive Management and employees in Q4 of 2020. These codes outline areas of conflict of interest, confidentiality and the responsibilities of signatories to adhere to best practices.

## POLICY ON EMPLOYMENT OF RELATIVES

The Board has approved the policy on employment of relatives which states that in order to maintain the integrity of the Audit/ Control and Management Systems, the Management, in general, does not encourage the employment of "closed related" persons. "Closed related" in this context will include spouses, parents, children, siblings, in-laws and members of the same household.

This policy is a part of the approved HR Policy.

## KEY PERSONS TRADING POLICY

The Company has established a "Key Persons Trading Policy" to ensure that insiders are aware of the legal and administrative requirements regarding holding and trading of BKIC shares, with the primary objective of preventing abuse of inside information. "Key Persons" are defined to include the Directors, Executive Management, designated employees and any person or firm connected to the identified key persons. Responsibility for ensuring compliance with the Key Persons Trading Policy is entrusted to the Secretary to the Board.

The policy covers the regulation of Bahrain Bourse relating to key persons.

## CONFLICT OF INTEREST POLICY

The Board has also approved the policy for dealing with situations involving 'Conflict of Interest' of Directors. In the event of the Board or its Committees considering any issues involving Conflict of Interest of Directors, the decisions are taken by the full Board / Committees. The concerned Director abstains from the discussion / voting process. These events are recorded in the Board / Committees proceedings. The Directors are required to inform the entire Board of Conflicts of Interest



# Corporate Governance Report

For the year ended 31st December 2020

(potential or otherwise) in their activities with, and commitments to, other organisations as they arise and abstain from voting on the matter. This disclosure includes all material facts in the case of a contract or transaction involving the Director.

## CORPORATE SOCIAL RESPONSIBILITY

BKIC's contribution towards the well being of the community is an integral part of its corporate role. This corporate social responsibility is translated by the Company through an annual appropriation of a budget allocated for donations to finance community related projects and initiatives. The projects varying in nature fall into any one of the following fields; education & scientific centers, medical centers & facilities, social activity, public awareness programs and environment protection programs.

## 5. DISCLOSURES RELATING TO BOARD OF DIRECTORS

### DIRECTOR'S PROFILE

**Mr. Murad Ali Murad (Independent)**

**Chairman**

Director since 28 March 2004

Fellow Member of Chartered Institute of Management Accountants, UK

### Directors' external appointments

- Chairman of Bank of Bahrain & Kuwait (BSC), Bahrain
- Chairman of Al Janabya Company WLL (Family Company), Bahrain
- Deputy Chairman of Bahrain Institute of Banking and Finance (BIBF), Bahrain

**Mr. Khaled Saoud Al Hasan (Executive)**

**Vice Chairman**

Director since 28 March 2006

Bachelor degree in Political Science and Economics from Kuwait University, Kuwait

### Directors' external appointments:

- Chairman of Kuwait Insurance Federation (KIF), Kuwait
- Board Member of Arab Reinsurance Co., Lebanon
- Board Member & Chief Executive Officer of Gulf Insurance Group (KSC), Kuwait
- Board Member in many of Gulf Insurance Groups' Subsidiaries

**Mr. Hasan Mohamed Zainalabedin (Independent)**

**Board Member**

Director since 1975 (inception)

Bachelor Degree in Economics from Cairo University, Egypt

### Directors' external appointments:

- Chairman of SYSCON Trading and Mechanical Services Co. WLL, Bahrain
- Chairman of ZEN Trading and Contracting Co. WLL, Bahrain
- Chairman of FAZ Trading and Supplies Co. WLL, Bahrain

**Dr. Emad Jawad Bukhamseen (Non-Executive)**

**Board Member**

Director since 7 August 2005

Ph.D. in Hotel and Tourism Industry from American University, UK  
Doctor in Business Administration from European School of Management (DBA), UK

Master of Business Administration and Economics from University of Liverpool, UK

Bachelor of Financing Accounting from Beirut College, Lebanon

Bachelor of Business Administration from Brad Ford College, America

### Directors' external appointments:

- Chairman of Al-Arabiya Real Estate Company, Kuwait
- Chairman of Layan Real Estate LLC, Dubai
- Chairman of Gourmania International, Kuwait, Dubai and London
- Chairman of Al-Baraka Media Group, Kuwait
- Chairman of National Arabic Company for Restaurant Management, Kuwait
- Chairman of Al Huda Medical Services Co., Kuwait
- Chairman of Bukhamseen Square Real Estate Company / Mandarin Oriental
- Chairman of Bukhamseen Aviation Group, Kuwait
- Chairman of Kuwait International Automobile Club, Kuwait
- Chairman, Managing Director & CEO of Al Arabia.com-Real Estate Marketing, Kuwait
- Chairman & Partner of Interiors Collaborative (Interiors Design), Kuwait
- Chairman of Al Baraka Kuwait General Trading & Contracting Company, Kuwait
- Chairman of Bukhamseen General Trading & Contracting Company, Kuwait
- Chairman of Arab National Company for Tourism Facilities Management (Marafick National), Kuwait
- Chairman of Kuwait Bararie Trading Company, Lebanon
- Vice Chairman & CEO of Bukhamseen Group Holding Company, Kuwait
- Vice Chairman & CEO of Bukhamseen Group Co. for Real Estate, Tourism, General Trade and Contracting LLC, Iraq
- Vice Chairman of Arabiya Real Estate Investment Co., Egypt
- Vice Chairman of Sharm Dreams Company for Real Estate Development, Egypt
- Vice Chairman of Landmark Company for Real Estate Development, Egypt
- Vice Chairman of Kuwait International Education Company, Kuwait
- Vice Chairman of Jawad Bukhamseen & Sons Charity House, Kuwait
- Vice Chairman of World Union of Arab Bankers, Lebanon
- Board Member of Kuwait Clearing Company, Kuwait
- Board Member & CEO of Al Houada Hotels for Travels & Tourism Co., Kuwait
- Board Member of Misr International Towers / Holiday Inn, Maadi, Egypt
- Board Member of U.S. Chamber of Commerce for the benefit of US-Iraq Benefit Initiative
- Board Member of Safir Al Sayedha Zeinab Hotel - Damascus, Syria
- Partner & General Manager of MNA Group (Contractor and Interior Design)
- Consultant of Arabian Beverages Company, Kuwait, Saudi Arabia, Bahrain, Egypt, Qatar & Iraq

**Mr. Shawqi Ali Fakhroo (Non-Executive)**

**Board Member**

Director since 25 February 2008

### Directors' external appointments

- Chairman and Managing Director of Ali Bin Yousif Fakhro & Sons WLL, Bahrain
- Chairman and Managing Director of Shawki Ali Fakhroo & Sons WLL, Bahrain
- Chairman and Managing Director of Fakhroo Trading Agencies WLL, Bahrain
- Chairman and Managing Director of Fakhroo Investment WLL, Bahrain
- Chairman of Mohammed Fakhroo & Brothers WLL, Bahrain
- Chairman of Fakhroo Information Technology Service WLL, Bahrain
- Chairman of Shutdown Maintenance Services WLL, Bahrain
- Vice Chairman of BMMI (BSC), Bahrain
- Board Member of Zallaq Resort Co. (BSC), Bahrain
- Board Member of Bahrain Cinema Co. (BSC), Bahrain
- Member of the Board of Trustees of Alosra Charity Foundation
- Member of the Board of Trustees of Bahrain Philanthropic Society



# Corporate Governance Report

For the year ended 31st December 2020

## Mr. Bijan Khosrowshahi (Non-Executive)

### Board Member

Director since 28 February 2011

MBA and Bachelor Degree in Mechanical Engineering from Drexel University, USA

#### Directors' external appointments:

- President and CEO of Fairfax International, London
- Board Member of Gulf Insurance Group, Kuwait
- Board Member of Gulf Insurance & Reinsurance Company (GIRI), Kuwait
- Board Member of Arab Misr Insurance Group, Egypt
- Board Member of Arab Orient Insurance Company, Jordan
- Board Member of Gulf Sigorta A.S., Turkey
- Board Member of Alliance Insurance P.S.C., Dubai
- Board Member of Jordan Kuwait Bank, Jordan
- Board Member of Commercial International Bank (CIB), Egypt
- Board Member of Colonnade Insurance S.A., Luxembourg
- Board Member of Southbridge Compañía de Seguros Generales S.A., Chile
- Board Member of La Meridional Compañía Argentina de Seguros S.A., Argentina
- Board Member of SBS Seguros Colombia S.A., Colombia

## Mr. Mohamed Ebrahim Zainal (Independent)

### Board Member

Director since 5 March 2014

Masters of Business Administration from University of Strathclyde, Glasgow, UK  
BSc. in Management Information Systems from University of Texas, Arlington, USA

#### Directors' external appointments:

- Board Member of Mohamed Ali Zainal Abdulla BSC ©, Bahrain
- Board Member of Zainal Enterprises WLL, Bahrain

## Mr. Thamer Ebrahim Arab (Executive)

### Board Member

Director since 23 March 2017

BSc. in Computer Science from California University, America

#### Directors' external appointments:

- Deputy CEO for Support Departments in Gulf Insurance & Reinsurance Company (GIRI), Kuwait
- Board Member of United Networks Group, Kuwait
- Secretary to the Board of Gulf Insurance Group, Kuwait

## Mr. Mubarak Othman Al Ayar (Executive)

### Board Member

Director since 23 March 2017

BSc. in Management from Ajman University of Science & Technology, UAE

CII in Insurance from the Chartered Insurance Institute, UK

#### Directors' external appointments:

- Director of Distribution in Gulf Insurance & Reinsurance Company (GIRI), Kuwait
- Manager of Reinsurance Department in Gulf Insurance & Reinsurance Company (GIRI), Kuwait
- Board Member of Egyptian Life Takaful, Egypt
- Vice Chairman in Gulf Takaful Insurance Company, Kuwait
- Chairman in Gulf Leading Real Estate Company (K.S.C.C), Kuwait

## Mr. Mohamed Ahmed Al Rayes (Independent)

### Board Member

Director since 25 March 2020

Master of Business in Finance from the University of Otago, New Zealand  
Bachelor in Finance from the University of Otago, New Zealand

#### Directors' external appointments:

- Assistant General Manager - Investment and Private Banking in Bank of Bahrain and Kuwait "BBK" (BSC), Bahrain
- Chairman of BBK Geojit Securities (KSC), Kuwait
- Member of the Supervisory Committee of the Bahrain Liquidity Fund, Bahrain
- Member of the Supervisory Committee of Sakana Holistic Housing Solutions, Bahrain
- Member of the Supervisory Board of the Bahrain Bourse Guarantee Contribution Fund, Bahrain

#### DIRECTOR'S AND RELATED PARTIES' INTERESTS

The number of shares held by Directors as of 31 December 2020 was as follows:

Name of Directors	Type of shares	31 Dec 2020	31 Dec 2019
Mr. Murad Ali Murad	Ordinary	286,000	286,000
Mr. Hasan Mohamed Zainalabedin**	Ordinary	937,752	924,056
Mrs. Shahnaz Ishaq Abdulrahman Ishaq	Ordinary	4,414	4,414
Mr. Faisal Hasan Mohamed Zainalabedin	Ordinary	59,564	59,564
Syscon Trading & Mechanical Services Co	Ordinary	301,546	301,546
Mr. Shawqi Ali Fakhroo	Ordinary	500,934	500,934
Mr. Ali Shawqi Ali Fakhroo	Ordinary	13,088	13,088
Inheritors of Ali Bin Yusuf Fakhroo	Ordinary	843,106	843,106
Mr. Mohamed Ebrahim Ali Zainal	Ordinary	113,095	113,095
Mohammed Ali Zainal Abdulla BSC (MAZA)*	Ordinary	6,400,854	6,166,486
Dr. Abdulla Salah Saleh Sultan***	Ordinary	32,692	-

\* Related Party. Mohammed Ali Zainal Abdulla BSC (MAZA) purchased 234,368 shares during 2020.

\*\* Mr. Hasan Mohamed Zainalabedin purchased 13,696 shares on 1 October 2020. Other Board members did not trade in the shares of the company during the financial year ended 31 December 2020.

\*\*\* The Chief Executive officer purchased 32,692 shares on 15 October 2020. The General Managers and other members holding positions of approved status within the company do not hold any shares of the Company in their names or in the names of their families.



# Corporate Governance Report

For the year ended 31st December 2020

## 6. BOARD MEETINGS

As per the charter of the Board, the directors are required to meet at least 4 times in a given financial year to discharge its responsibilities effectively.

### BOARD MEETINGS AND RECORD OF ATTENDANCE

During the year 2020, the Board of Directors met six times, and a record of the member's attendance at the meetings is set below:

Name of Director	Title	19 Feb	25 Mar	5 May	29 Jul	5 Nov	21 Dec	Meetings Attended	% of Meetings attended
Mr. Murad Ali Murad	Chairman	◆	◆	◆	◆	◆	◆	6	100
Mr. Khaled Saoud Al Hasan	Vice Chairman	◆	◆	◆	◆	◆	◆	6	100
Mr. Hasan Mohamed Zainalabedin	Board Member	◇	◆	◆	◆	◆	◆	5	83
Dr. Emad Jawad Bukhamseen	Board Member	◆	◆	◆	◆	◆	◆	6	100
Mr. Bijan Khosrowshahi	Board Member	◆	◆	◆	◆	◆	◆	6	100
Mr. Shawqi Ali Fakhroo	Board Member	◆	◆	◆	◆	◆	◆	6	100
Mr. Mohamed Ebrahim Zainal	Board Member	◆	◆	◆	◆	◆	◆	6	100
Mr. Thamer Ebrahim Arab	Board Member	◆	◆	◆	◆	◆	◆	6	100
Mr. Mubarak Othman Al Ayyar	Board Member	◆	◆	◆	◆	◆	◇	5	83
Mr. Mohamed Ahmed Al Rayes (Appointed on 25 March 2020)	Board Member	◇	◆	◆	◆	◆	◆	5	83

# Corporate Governance Report

For the year ended 31st December 2020

## 6. BOARD MEETINGS (continued)

The summary of final decisions taken on Key Matters discussed during the meetings is also stated below:

Meeting Date	Key Matters Discussed	Final Decision
19th Feb 2020	The consolidated financials at 31st December 2019.	Approved
	Recommendation to AGM to distribute cash dividends of 15% of the paid-up capital and to transfer of BD 213,636 to statutory reserve.	Approved
	Recommendation to AGM to re-appoint Ernst & Young as external auditors for year 2020.	Approved
	Appointment of Grant Thornton as internal auditors for year 2020.	Approved
	The directors' remunerations for the year 2019.	Approved
	The employees' bonus for the year 2019.	Approved
	Appointment of Dr. Abdulla Sultan as the Company's new CEO.	Approved
25th Mar 2020	Amended the Authorized Signatories List.	Approved
	The annual fees of External Auditors for 2020.	Approved
5th May 2020	The exemption from the preparation and publication of the financial results for the first quarter of 2020, as per the circular issued by the CBB.	Approved
	The Company's Contribution of BD 100,000 to the National Efforts to Combat COVID-19.	Approved
29th Jul 2020	The consolidated financials at 30th June 2020.	Approved
	The new Board Charter.	Approved
	The final offer to obtain a share in Health 360 Ancillary Services	Approved
	The new risk appetite framework.	Approved
	Amend the investment policy.	Approved
	The new comprehensive business continuity plan.	Approved
	The new credit policy.	Approved
5th Nov 2020	The consolidated financials at 30th September 2020.	Approved
	Transfer of accumulated cash dividends to Bahrain Clear.	Approved
	The Purchase of Seef Star Building.	Approved
	The appointment of independent consultant for evaluating the performance of the BOD and its committees for the year 2020.	Approved
	The new bonus deferral scheme.	Approved
	The new HR policy.	Approved
21st Dec 2020	The Company's Strategy and the Budget for the year 2021.	Approved



# Corporate Governance Report

For the year ended 31st December 2020

## 7. BOARD COMMITTEES

Board committees are formed, and their members are appointed by the Board of Directors at the beginning of each Board term. They are considered the high-level link between the Board and the Executive Management. The objective of these committees is to assist the Board in monitoring the actual operations of the Company, by reviewing issues that are submitted by management to the Board and making recommendations to the Board for their final review.

The Board reserves the right to form temporary committees and discontinue them from time to time and as it deems necessary. Further, the members of the Board are provided with copies of meeting minutes of the said committees, as required by the regulators.

### BOARD COMMITTEES' RESPONSIBILITIES, MEETINGS AND RECORD OF ATTENDANCE

#### **Executive Committee**

The Board has delegated the following responsibilities to the Executive Committee:

- The development and recommendation of strategic plans for consideration by the Board that reflect the long-term objectives and priorities established by the Board;
- Implementation of the strategies and policies of the Company as determined by the Board;
- Monitoring of the operational and financial results against plans and budgets;
- Monitoring the quality and effectiveness of the investment process against objectives and guidelines;
- Prioritizing allocation of capital, technical and human resources;

The members of the Executive Committee and their attendance at the three meetings held during the year were as follows:

Name of Director	Title	19 Feb	27 Jul	3 Nov	Meetings Attended
Mr. Khaled Saoud Al Hasan	Chairman	◆	◆	◆	3
Dr. Emad Jawad Bukhamseen	Vice Chairman	◆	◆	◆	3
Mr. Bijan Khosrowshahi	Member	◆	◆	◆	3
Mr. Mubarak Othman Al Ayyar	Member	◆	◆	◆	3
Mr. Mohamed Ahmed Al Rayes (Appointed on 25 March 2020)	Member	◇	◆	◆	2

#### **Audit & Compliance Committee**

The Board has delegated the following responsibilities to the Audit & Compliance Committee:

- Reviewing the Company's draft financial statements and interim results statement prior to Board approval and reviewing the external auditor's detailed reports thereon;
- Reviewing the appropriateness of the Company's accounting policies and other operational procedures;
- Reviewing regularly the potential impact in the Company's financial statements of certain matters such as impairment of fixed asset values and proposed changes in International Financial Reporting Standards and International Accounting Standards applicable to the Company;
- Reviewing compliance of requirements specified in the Rulebook issued by the Central Bank of Bahrain;
- Reviewing and approving the terms of engagement for the audit;
- Reviewing an annual report on the Company's systems of internal control and its effectiveness, reporting to the Board on the results of the review and receiving regular updates on key risk areas of financial control; and
- Reviewing the internal audit functions terms of reference, its work programme and quarterly reports on its work during the year.

Under its terms of reference, the Audit & Compliance Committee monitors the integrity of the Company's financial statements and any formal announcements relating to the Company's performance. The Committee is responsible for monitoring the effectiveness of the external audit and internal process.

It is responsible for ensuring that an appropriate relationship between the Company and the external auditors is maintained. It also reviews annually the Company's systems of internal control and the processes for monitoring and evaluating the risks facing the Company. The Committee reviews the effectiveness of the internal audit and is responsible for approving, upon the recommendation of the Chief Executive Officer, the appointment and termination of the internal auditors. The Committee reviews its charter and its effectiveness annually and recommends to the Board, any changes required as a result of the review.

The Committee meets with the Directors and management, and as and when considered required with both the external and internal auditors.

The internal audit function is outsourced to Grant Thornton, Bahrain who conduct their procedures as per the agreed terms of reference and provide their periodic reports directly to the Audit & Compliance Committee.

#### **Fines & penalties**

The Company did not pay any fines or penalties to regulatory or governmental agencies during the year.

# Corporate Governance Report

For the year ended 31st December 2020

## 7. BOARD COMMITTEES (continued)

The members of the Audit & Compliance Committee and their attendance at the three meetings held during the year were as follows:

Name of Director	Title	18 Feb	28 Jul	4 Nov	Meetings Attended
Mr. Hasan Mohamed Zainalabedin	Chairman	◆	◆	◆	3
Mr. Shawqi Ali Fakhroo	Vice Chairman	◆	◆	◆	3
Mr. Mohamed Ebrahim Zainal	Member	◇	◆	◆	2
Mr. Thamer Ebrahim Arab	Member	◆	◆	◆	3

### Nomination, Remuneration & Governance Committee

The Board has delegated the following responsibilities to the Nomination, Remuneration & Governance Committee:

- Assist the Board of Directors in identifying and nominating individuals qualified to serve as Board and committee members of the Board.
- Recommend the remuneration and rewards policy for the Company and in particular, for the directors and senior management team, and lead the performance review of Board and committees.
- Enhance the company's governance and compliance levels according to international standards and best practice to be in line with policies of regulatory authorities and statutory.

The members of the Nomination, Remuneration & Governance Committee and their attendance at the three meetings held during the year were as follows:

Name of Director	Title	2 Feb	22 Oct	28 Oct	Meetings Attended
Mr. Murad Ali Murad	Chairman	◆	◆	◆	3
Mr. Khaled Saoud Al Hasan	Vice Chairman	◆	◆	◆	3
Mr. Hasan Mohamed Zainalabedin	Member	◆	◆	◆	3
Mr. Mohamed Ahmed Al Rayes (Appointed on 25 March 2020)	Member	◇	◆	◆	2

### Risk Committee

The Board has delegated the following responsibilities to the Risk Committee:

- Assist the board in the preparation, review and approval of risk management policies & procedures and strategies in addition to setting acceptable limits & adequate internal controls and ensure the execution of these policies and strategies which commensurate with the size and nature of the business activity.
- Assist the board to identify and assess the acceptable level of risk in the company (Risk Appetite), and make sure that the company does not exceed the level of risk approved by the board. Further, the board shall evaluate the same according to the group's Risk Appetite toward its subsidiaries.
- Evaluate the systems and techniques of risk management for identifying, measuring and monitoring various risks that the company is exposed or may be exposed to, in order to determine its deficiencies.
- Supervise the implementation of the company's risk strategy, and RM framework, including coverage of all aspects of major and minor risks.
- Monitor the company's financial strength supported by strong capital adequacy, to ensure its ability to meet all its obligations towards all stakeholders.

The members of the Risk Committee and their attendance at the three meetings held during the year were as follows:

Name of Director	Title	6 Feb	16 Jul	3 Dec	Meetings Attended
Mr. Thamer Ebrahim Arab	Chairman	◆	◆	◆	3
Mr. Mohamed Ebrahim Zainal	Vice Chairman	◆	◆	◆	3
Mr. Mohamed Ahmed Al Rayes (Appointed on 25 March 2020)	Member	◇	◆	◆	2
Dr. Abdulla Sultan	Member	◆	◆	◆	3



# Corporate Governance Report

For the year ended 31st December 2020

## 8. RISK MANAGEMENT, COMPLIANCE AND ANTI-MONEY LAUNDERING

Bahrain Kuwait Insurance Company BSC is fully aware of its responsibilities in observing all regulatory provisions and the best international practices in relation to its functioning. It is committed to complying with the international best practices on risk management, compliance and anti-money laundering as reflected by the requirements of the Central Bank of Bahrain.

The Company has Risk Management, Compliance and Anti-Money Laundering Officers. These functions are independent of business lines and the day-to-day running of the various business areas and are separate from the Internal Audit function. In addition, following a rigorous review to ensure compliance with the regulatory requirements in regard of these functions, the Risk Management, Compliance and Anti-Money Laundering Officers now reports directly to the Chief Executive Officer and has full access to the Board of Directors through the Board Audit & Compliance Committee as well as the Risk Committee.

The Company retains an approved Anti-Money Laundering Policy, which contains Customer Due Diligence measures, procedures for identifying and reporting suspicious transactions, an annual awareness programme for staff training, record keeping requirements and documentation. The Internal and External Auditors regularly carry out an independent review of Anti Money Laundering controls for the attention of the Central Bank.

## 9. SOLVENCY

Solvency margin requirements are determined in accordance with the regulatory requirements established by the Central Bank of Bahrain and are calculated with reference to a prescribed premium and claims basis. Where these calculations resulting solvency margin requirements falling below the minimum fund size prescribed by regulations, such minimum fund size is considered as the required margin of solvency.

Summarised solvency position of the Company is given below:

	<b>31 December 2020 BD '000</b>	31 December 2019 BD '000
Capital available	<b>23,594</b>	16,083
Solvency margin required	<b>7,541</b>	8,606
Total excess of capital available over the solvency margin required	<b>16,052</b>	7,477

## 10. AUDITORS

The Audit Committee reviews the appointment of the external auditors, as well as their relationship with the Company. This includes monitoring the use of the auditors for audit and non-audit services, and also the budget of the total fees paid to the auditors.

Details with regards to the audit and non-audit fees for 2020, paid by the Company are stated below:

<b>Audit fees</b>	<b>BD 73,707</b>
<b>Non-audit fees</b>	<b>BD 44,678</b>

## 11. THE ROLES OF THE CHAIRMAN AND CHIEF EXECUTIVE OFFICER

The division of responsibilities between the Chairman of the Board and the Chief Executive Officer is clearly defined and has been approved by the Board. The Chairman leads the Board in the determination of its strategy and in the achievement of its objectives. The Chairman is responsible for organizing the business of the Board, ensuring its effectiveness and setting its agenda. The Chairman has no involvement in the day to day business of the Company. The Chairman facilitates the effective contribution of Directors and constructive relations between them, ensures that the directors receive accurate, timely and clear information and effective communication with shareholders.

The Chief Executive has direct charge of the Company on a day-to-day basis and is accountable to the Board for the financial and operational performance of the Company.

# Corporate Governance Report

For the year ended 31st December 2020

## SENIOR MANAGEMENT'S PROFILE

**Dr. Abdulla Sultan**  
**Chief Executive Officer**  
Joined BKIC on 2 May 2019

### **Academic & Professional Qualification:**

- Fellow of the Chartered Insurance Institute (FCII) - Chartered Insurance Institute, UK
- Associate in Risk Management (ARM) - The Institutes, Pennsylvania, USA
- Certified Catastrophe Modeler (CCM) - AIR Institute, Boston, USA
- Doctor of Business Administration (DBA) - Swiss Business School, Switzerland
- Master of Business Administration (MBA) - University of Strathclyde, UK
- Master of Science in Applied Research (Msc) – Swiss Business School, Switzerland
- Bachelor of Science (Bsc) in Marketing with concentration in Finance – NYIT, USA

### **Assignments Held:**

- Board Member of United Insurance Co., Bahrain
- Board Member of Bahrain Insurance Association, Bahrain
- Board Member of gig Egypt Takaful (Property), Egypt
- Ex- Group COO- Doha Insurance Group (DIG), Qatar
- Ex-Member of Board Technical Committee- Mena Re Life, Lebanon
- Ex-Board Member- International Casualty & Energy, UK
- Ex-Board Member- Yemeni Qatari Insurance
- Ex-Member of Board Technical Committee- Mena Re, Dubai
- Director in charge of GCC, Levant, Turkey, CIS & CEE, Int'l & Retro-Arab Insurance Group (Arig), Bahrain
- Ex- Asset Management Analyst- Montic Capital, Bahrain
- Ex- Investment Treasury Support- United Gulf Bank (UGB), Bahrain
- ~16 years of experience mainly in management of Insurance and Reinsurance corporations

## BAHRAIN OFFICE

**Mr. Waleed Mahmood**  
**General Manager, Commercial**  
Joined BKIC on 1 February 2005

### **Academic & Professional Qualification:**

- Chartered Insurer and an Associate of Chartered Insurance Institute, UK
- Master of Business Administration, Westminster University, UK
- Bachelor in Industrial Management (Marketing) from King Fahad University of Petroleum & Minerals, KSA

### **Assignments Held**

- Board Member of Gulf Assist, Bahrain
- More the 30 years of experience, of which 24 years have been in Insurance Industry

**Mr. Ali Noor**  
**Chief Operating Officer**  
Joined BKIC on 4 February 2018

### **Academic & Professional Qualification:**

- Insurance Dip Cert

### **Assignments Held**

- Board Member of Health 360° Ancillary Services W.L.L, Bahrain
- Expertise in the fields of Medical, Life, Business Development, Marketing and distribution Channels
- Involved in Digital Transformation of the company's processes
- 27 years of substantial experience in Insurance Industry



# Corporate Governance Report

For the year ended 31st December 2020

## Mr. R. Sundaram

### Chief Financial Officer

Joined BKIC on 28 September 2013

#### **Academic & Professional Qualification**

- B.Sc. with Mathematics
- Associate of the Institute of Chartered Accountants of India
- Associate of Chartered Insurance Institute, UK
- Associate of Insurance Institute of India
- Intermediate of Institute of Company Secretaries of India

#### **Assignments Held**

- Heads the Finance and Accounts Department of BKIC
- More than 36 years of experience in Insurance/Reinsurance Sectors

## Mr. Ahmed Bucheeri

### Chief Investment Officer

Joined BKIC on 1 December 2011

#### **Academic & Professional Qualification**

- Chartered Alternative Investment Analyst
- Commercial studies Diploma
- Treasury and capital markets Diploma
- Investment representative program (Series 7)

#### **Assignments Held**

- Board Member of Takaful International Company, Bahrain
- Board Member INVITA Claims Management Company, Bahrain
- Manages investments and treasury of BKIC
- 21 years of experience in banking and investments

## Mr. Manoj Badoni

### Chief Underwriting Officer

Joined BKIC on 10 August 2016

#### **Academic & Professional Qualification**

- Masters in Economics (MA)
- Fellow of Insurance Institute of India (FII)

#### **Assignments Held**

- Responsible for Underwriting & Claims of Property, Engineering, Liability, Marine, Life & Medical Lines of business
- 33 years of experience in General Insurance Industry which includes FAC Reinsurance Underwriting



# Corporate Governance Report

For the year ended 31st December 2020

## KUWAIT OFFICE

### **Abdulla Rabea** **General Manager**

Joined BKIC on 20 January 1990

#### **Academic & Professional Qualification**

- Diploma in Motor Vehicle Engineering

#### **Assignments Held**

- Board Member of Takaful International Company, Bahrain
- Holds the overall responsibility of all functions of general management of BKIC Kuwait office
- 39 years of substantial experience in Insurance Sector all over GCC, of which 29 years have been in Insurance Industry in Kuwait Market

### **K. Gandhi** **Chief Underwriting Officer**

Joined BKIC on 2 July 2006

#### **Academic & Professional Qualification**

- Post Graduate in Engineering
- Associate of Indian Institute of Bankers, India
- Master of Business Administration

#### **Assignments Held**

- Holds the overall functional responsibility of Underwriting, Claims and Reinsurance of Non-Life Division
- Actively involved in serving major Corporate Clients and assists General Manager in the day-to-day General Administration and Management of the Technical functions of the Company
- More than 36 years of experience in Insurance Industry, out of which 19 years in Gulf

### **Mr. Thomas Chacko** **Senior Manager, Finance & Administration**

Joined BKIC on 9 February 1992

#### **Academic & Professional Qualification**

- Bachelor of Science

#### **Assignments Held**

- Heads the Finance and Administration Department of BKIC Kuwait Office
- More than 29 years of experience in Insurance Industry in Kuwait

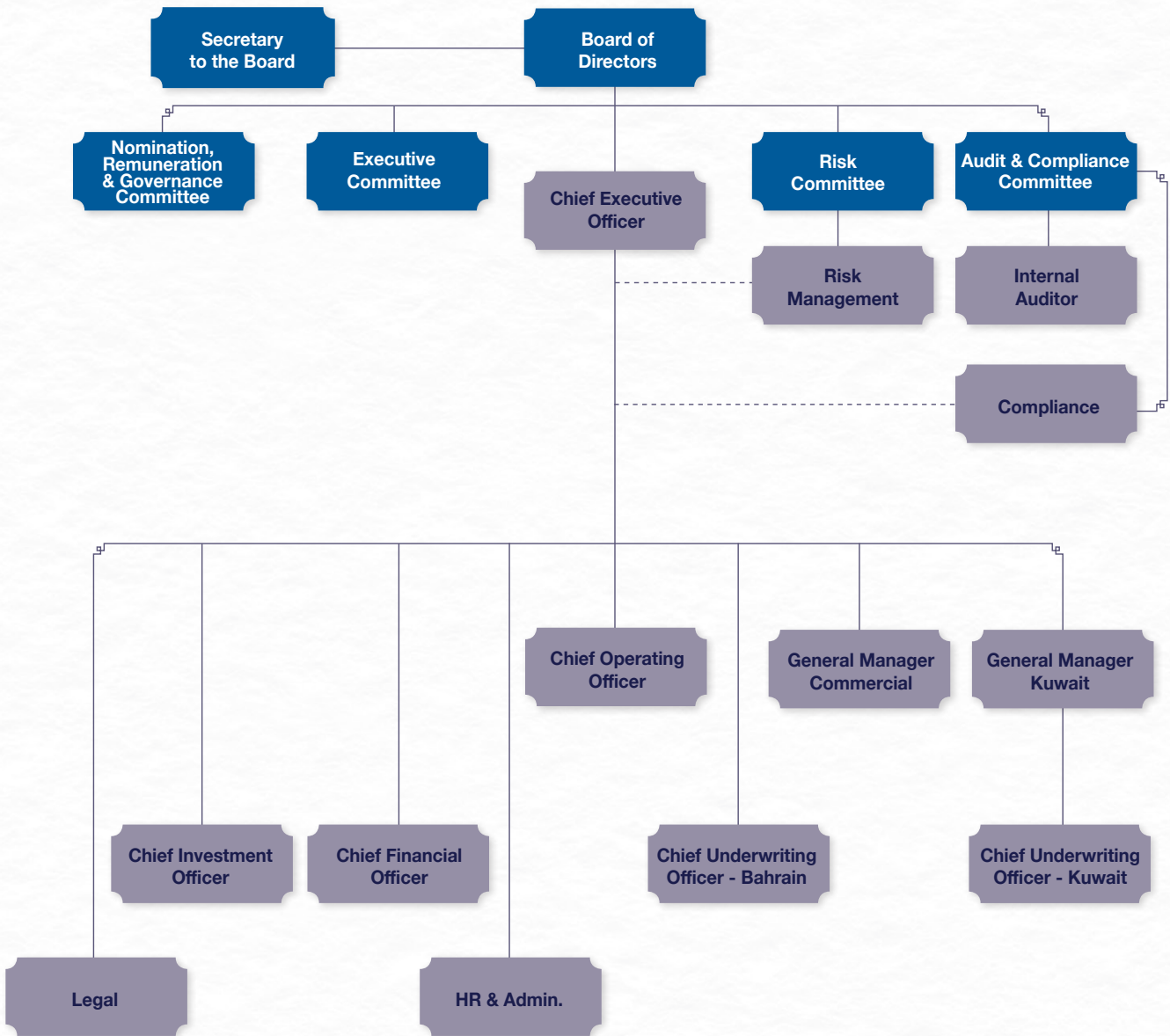




# Corporate Governance Report

For the year ended 31st December 2020

## 12. Organisational Structure





## Financial Highlights

For the year ended 31st December 2020

# 143,000,000 Shares



**BD39.61**  
million

Shareholders' equity is BD 39.61 million in 2020 as compared to BD 37.54 million in 2019.



**BD36.00**  
million

Technical Reserves is BD 36.00 million in 2020 as compared to BD 33.48 million in 2019.



**BD3.81**  
million

The Net Profit recorded was BD 3.81 million in 2020 as compared to BD 2.70 million in 2019.



**BD3.48**  
million

Underwriting Profit is BD 3.48 million in 2020 as compared to BD 2.22 million in 2019.



Return on Equity stands at  
**9.62%**

in 2020 as against 9.62% in the year 2019.



**BD85.43**  
million

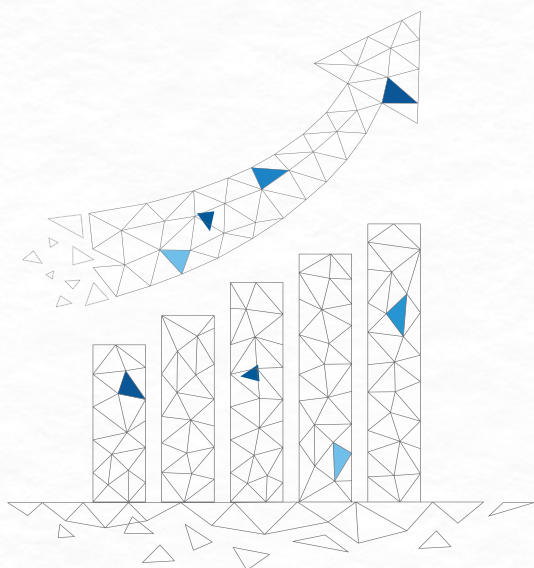
Gross Premium is BD 85.43 million in 2020 as compared to BD 81.66 million in 2019.





# Financial Highlights

For the year ended 31st December 2020



## Technical Reserves

BD Millions

<b>2020</b>		<b>36.00</b>
2019		33.48
2018		31.56
2017		28.10
2016		13.10

## Gross Premiums

BD Millions

<b>2020</b>		<b>85.43</b>
2019		81.66
2018		81.61
2017		59.50
2016		42.07

## Net Profits

BD Millions

<b>2020</b>		<b>3.81</b>
2019		2.70
2018		3.15
2017		2.60
2016		2.86

## Underwriting Profits

BD Millions

<b>2020</b>		<b>3.48</b>
2019		2.22
2018		1.95
2017		1.17
2016		1.76

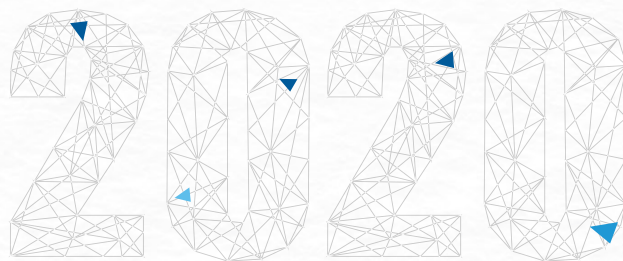
## Shareholders' Equity

BD Millions

<b>2020</b>		<b>39.61</b>
2019		37.54
2018		35.98
2017		34.51
2016		33.81



## Financial Information



## Contents

---

Directors and Management	40
Independent Auditors' Report	41
Consolidated Statement of Financial Position	44
Company's Separate Statement of Financial Position	45
Consolidated Statement of Profit or Loss	46
Company's Separate Statement of Profit or Loss	47
Consolidated Statement of Comprehensive Income	48
Company's Separate Statement of Comprehensive Income	49
Consolidated Statement of Cash Flows	50
Company's Separate Statement of Cash Flows	51
Consolidated Statement of Changes in Equity	52
Company's Separate Statement of Changes in Equity	53
Notes to the Consolidated and Company's Separate Financial Statements	54
Minutes of The Annual General and Extraordinary Meetings	107



# Directors and Management

## BOARD OF DIRECTORS

Mr. Murad Ali Murad	-	Chairman
Mr. Khaled Saoud Al Hasan	-	Vice-Chairman
Mr. Hasan Mohamed Zainalabedin	-	Director
Mr. Bijan Khosrowshahi	-	Director
Dr. Emad Jawad Bukhamseen	-	Director
Mr. Shawqi Ali Fakhroo	-	Director
Mr. Mohamed Ebrahim Zainal	-	Director
Mr. Thamer Ebrahim Arab	-	Director
Mr. Mubarak Othman Alayyar	-	Director
Mr. Mohamed Ahmed Alrayes	-	Director
Mr. Ali Hasan Fardan	-	Secretary to the Board

## EXECUTIVE COMMITTEE

Mr. Khaled Saoud Al Hasan	-	Chairman
Dr. Emad Jawad Bukhamseen	-	Vice-Chairman
Mr. Bijan Khosrowshahi	-	Member
Mr. Mubarak Othman Alayyar	-	Member
Mr. Mohamed Ahmed Alrayes	-	Member

## AUDIT AND COMPLIANCE COMMITTEE

Mr. Hasan Mohamed Zainalabedin	-	Chairman
Mr. Shawqi Ali Fakhroo	-	Vice-Chairman
Mr. Thamer Ebrahim Arab	-	Member
Mr. Mohamed Ebrahim Zainal	-	Member

## NOMINATION, REMUNERATION AND GOVERNANCE COMMITTEE

Mr. Murad Ali Murad	-	Chairman
Mr. Khaled Saoud Al Hasan	-	Vice-Chairman
Mr. Hasan Mohamed Zainalabedin	-	Member
Mr. Mohamed Ahmed Alrayes	-	Member

## RISK COMMITTEE

Mr. Thamer Ebrahim Arab	-	Chairman
Mr. Mohamed Ebrahim Zainal	-	Vice-Chairman
Mr. Mohamed Ahmed Alrayes	-	Member
Dr. Abdulla Sultan	-	Member

## EXECUTIVE MANAGEMENT

Dr. Abdulla Sultan	-	Chief Executive Officer
--------------------	---	-------------------------

### Bahrain

Mr. Waleed Mahmood	-	General Manager, Commercial
Mr. Ali Noor	-	Chief Operating Officer
Mr. R. Sundaram	-	Chief Financial Officer
Mr. Ahmed Bucheeri	-	Chief Investment Officer
Mr. Manoj Badoni	-	Chief Underwriting Officer

### Kuwait

Mr. Abdulla Rabea	-	General Manager, Kuwait Operations
Mr. K. Gandhi	-	Chief Underwriting Officer, Kuwait Operations
Mr. Thomas Chacko	-	Senior Manager - Finance and Admin, Kuwait Operations



# Independent Auditors' Report to the Shareholders of Bahrain Kuwait Insurance Company (BSC)

## Report on the Consolidated and Separate Financial Statements

### Opinion

We have audited the accompanying consolidated and separate financial statements of Bahrain Kuwait Insurance Company B.S.C. ("the Company") and its subsidiaries (together "the Group"), which comprise the consolidated and separate statements of financial position as at 31 December 2020, and the consolidated and separate statements of profit or loss, comprehensive income, cash flows and changes in equity for the year then ended, and a summary of significant accounting policies and other explanatory information.

In our opinion, the accompanying consolidated and separate financial statements present fairly, in all material respects, the financial position of the Group as at 31 December 2020, and its financial performance and its cash flows for the year then ended in accordance with International Financial Reporting Standards (IFRSs).

### Basis of opinion

We conducted our audit in accordance with International Standards on Auditing (ISAs). Our responsibilities under those standards are further described in the Auditor's responsibilities for the audit of the consolidated and separate financial statements section of our report. We are independent of the Group in accordance with the International Code of Ethics for Professional Accountants (including International Independence Standards) (IESBA Code) together with the ethical requirements that are relevant to our audit of the consolidated and separate financial statements in the Kingdom of Bahrain, and we have fulfilled our other ethical responsibilities in accordance with the IESBA Code. We believe that the audit evidence we have obtained is sufficient and appropriate to provide a basis for our opinion.

### Key audit matters

Key audit matters are those matters that, in our professional judgment, were of most significance in our audit of the consolidated and separate financial statements for the year ended 31 December 2020. These matters were addressed in the context of our audit of the consolidated and separate financial statements as a whole, and in forming our opinion thereon, and we do not provide a separate opinion on these matters. For each matter below, our description of how our audit addressed the matter is provided in that context.

We have fulfilled the responsibilities described in the Auditor's responsibilities for the audit of the consolidated and separate financial statements section of our report, including in relation to these matters. Accordingly, our audit included the performance of procedures designed to respond to our assessment of the risks of material misstatement of the consolidated and separate financial statements. The results of our audit procedures, including the procedures performed to address the matters below, provide the basis for our audit opinion on the accompanying consolidated and separate financial statements.

Description of key audit matter	How our audit addressed the key audit matter
<p>Insurance liabilities of the Group includes claims Incurred But Not Reported (IBNR)</p> <p>Management is required to make an estimate for the Incurred But Not Reported (IBNR) claims for all lines of business. This estimate is calculated based on various assumptions and projections and using the history of the frequency and severity of previously reported claims.</p> <p>The calculation of the IBNR reserves is complex and require technical input from a qualified actuary. All estimates by their nature require significant judgement and there is a risk that any change in the assumptions used in the calculations may have a significant impact on the reserves calculation and ultimately the reported profit of the Group.</p> <p>The IBNR reserves calculation is outsourced to a third party actuarial firm which is approved by the Central Bank of Bahrain.</p> <p>Refer to note 6 of the consolidated financial statement for significant judgements applied in determination of IBNR reserves, note 4 for significant accounting policies pertaining to IBNR reserves and note 11 for details of IBNR reserves as of 31 December 2020.</p>	<p>As part of our audit procedures, we have:</p> <ul style="list-style-type: none"> <li>Performed a walkthrough of the claims and reserving processes, to confirm our understanding of the flow of transactions relating to paid claims, outstanding claims and the IBNR reserves; and</li> <li>Involved our internal specialists to assess the reasonableness of the methodology and key assumptions used in calculating the IBNR reserves.</li> </ul> <p>In addition to the above we have performed procedures to assess the completeness and accuracy of the data included in the IBNR reserve calculation which included:</p> <ul style="list-style-type: none"> <li>A reconciliation between the claims paid and outstanding data recorded in the policy administration systems and the data used in the actuarial calculations.</li> </ul>





# Independent Auditors' Report to the Shareholders of Bahrain Kuwait Insurance Company (BSC) (Continued)

## Report on the Consolidated and Separate Financial Statements (Continued)

### **Other information included in the Groups 2020 annual report**

Other information consists of the information included in the Group's 2020 Annual Report, other than the consolidated and separate financial statements and our auditor's report thereon.

The Board of Directors is responsible for the other information. Prior to the date of this auditors' report, we obtained the Directors report which forms part of the annual report, and the remaining sections of the annual report are expected to be made available to us after the date of auditor's report.

Our opinion on the consolidated and separate financial statements does not cover the other information and we do not express any form of assurance conclusion thereon.

In connection with our audit of the consolidated and separate financial statements, our responsibility is to read the other information identified above when it becomes available and, in doing so, consider whether the other information is materially inconsistent with the consolidated and separate financial statements or our knowledge obtained in the audit, or otherwise appears to be materially misstated. If, based on the work we have performed on the other information obtained prior to the date of the auditor's report, we conclude that there is a material misstatement of this other information, we are required to report that fact. We have nothing to report in this regard.

### **Responsibilities of the Board of Directors for the consolidated and separate financial statements**

The Board of Directors is responsible for the preparation and fair presentation of the consolidated and separate financial statements in accordance with IFRSs and for such internal control as the Board of Directors determines is necessary to enable the preparation of financial statements that are free from material misstatement, whether due to fraud or error.

In preparing the consolidated and separate financial statements, the Board of Directors is responsible for assessing the Group's ability to continue as a going concern, disclosing, as applicable, matters related to going concern and using the going concern basis of accounting unless the Board of Directors either intends to liquidate the Group or to cease operations, or has no realistic alternative but to do so.

### **Auditor's responsibilities for the audit of the consolidated and separate financial statements**

Auditor's responsibilities for the audit of the consolidated and separate financial statements

Our objectives are to obtain reasonable assurance about whether the consolidated and separate financial statements as a whole are free from material misstatement, whether due to fraud or error, and to issue an auditor's report that includes our opinion. Reasonable assurance is a high level of assurance, but is not a guarantee that an audit conducted in accordance with ISAs will always detect a material misstatement when it exists. Misstatements can arise from fraud or error and are considered material if, individually or in the aggregate, they could reasonably be expected to influence the economic decisions of users taken on the basis of these consolidated and separate financial statements.

As part of an audit in accordance with ISAs, we exercise professional judgment and maintain professional skepticism throughout the audit. We also:

- Identify and assess the risks of material misstatement of the consolidated and separate financial statements, whether due to fraud or error, design and perform audit procedures responsive to those risks, and obtain audit evidence that is sufficient and appropriate to provide a basis for our opinion. The risk of not detecting a material misstatement resulting from fraud is higher than for one resulting from error, as fraud may involve collusion, forgery, intentional omissions, misrepresentations, or the override of internal control.
- Obtain an understanding of internal control relevant to the audit in order to design audit procedures that are appropriate in the circumstances, but not for the purpose of expressing an opinion on the effectiveness of the Group's internal control.
- Evaluate the appropriateness of accounting policies used and the reasonableness of accounting estimates and related disclosures made by the Board of Directors.
- Conclude on the appropriateness of the Board of Directors' use of the going concern basis of accounting and, based on the audit evidence obtained, whether a material uncertainty exists related to events or conditions that may cast significant doubt on the Group's ability to continue as a going concern. If we conclude that a material uncertainty exists, we are required to draw attention in our auditor's report to the related disclosures in the consolidated and separate financial statements or, if such disclosures are inadequate, to modify our opinion. Our conclusions are based on the audit evidence obtained up to the date of our auditor's report. However, future events or conditions may cause the Group to cease to continue as a going concern.
- Evaluate the overall presentation, structure and content of the financial statements, including the disclosures, and whether the consolidated and separate financial statements represent the underlying transactions and events in a manner that achieves fair presentation.
- Obtain sufficient appropriate audit evidence regarding the financial information of the entities or business activities within the Group to express an opinion on the consolidated and separate financial statements. We are responsible for the direction, supervision and performance of the Group audit. We remain solely responsible for our audit opinion.

---

## Independent Auditors' Report to the Shareholders of Bahrain Kuwait Insurance Company (BSC) (Continued)

---

### **Report on the Consolidated and Separate Financial Statements (Continued)**

#### ***Auditor's responsibilities for the audit of the consolidated and separate financial statements (Continued)***

We communicate with the audit committee regarding, among other matters, the planned scope and timing of the audit and significant audit findings, including any significant deficiencies in internal control that we identify during our audit.

We also provide the audit committee with a statement that we have complied with the relevant ethical requirements regarding independence, and communicate with them all relationships and other matters that may reasonably be thought to bear on our independence, and where applicable, related safeguards.

From the matters communicated with the audit committee, we determine those matters that were of most significance in the audit of the consolidated and separate financial statements of the current period and are therefore the key audit matters. We describe these matters in our auditor's report unless law or regulation precludes public disclosure about the matter or when, in extremely rare circumstances, we determine that a matter should not be communicated in our report because the adverse consequences of doing so would reasonably be expected to outweigh the public interest benefits of such communication.

#### ***Report on other regulatory requirements***

As required by the Bahrain Commercial Companies Law and the Volume 3 of Central Bank of Bahrain (CBB) Rule Book, we report that:

- a) the Company has maintained proper accounting records and the consolidated and separate financial statements are in agreement therewith;
- b) the financial information contained in the Report of the Board of Directors is consistent with the consolidated and separate financial statements;
- c) we are not aware of any violations of the Bahrain Commercial Companies Law, the Central Bank of Bahrain and Financial Institutions Law, the CBB Rule Book (Volume 3 and applicable provisions of Volume 6) and CBB directives, regulations and associated resolutions, rules and procedures of the Bahrain Bourse or the terms of the Company's memorandum and articles of association during the year ended 31 December 2020 that might have had a material adverse effect on the business of the Company or on its separate and consolidated financial position; and
- d) satisfactory explanations and information have been provided to us by management in response to all our requests.

The partner in charge of the audit resulting in this independent auditor's report is Kazim Merchant.



#### **Ernst & Young**

Partner's registration no. 244  
17 February 2021  
Manama, Kingdom of Bahrain



# Consolidated Statement of Financial Position

At 31 December 2020

	Note	2020 BD '000	2019 BD '000
<b>ASSETS</b>			
Cash and balances with banks	7	49,070	41,271
Statutory deposits	8	5,592	4,583
Insurance receivables	9	34,633	49,753
Deferred acquisition costs	10	1,707	1,916
Reinsurers' share of insurance liabilities	11	115,576	119,408
Reinsurers' share of mathematical reserves		2,550	570
Investments	12	23,819	22,694
Investment in an associate		261	207
Investment property	13	1,574	-
Property and equipment	14	4,524	4,704
Due from participants		-	291
Right of use asset	15	217	342
<b>TOTAL ASSETS</b>		<b>239,523</b>	<b>245,739</b>
<b>LIABILITIES AND EQUITY</b>			
<b>Liabilities</b>			
Insurance liabilities	11	149,075	150,714
Mathematical reserves		5,052	2,740
Unearned commissions	16	2,282	2,229
Due to participants		111	-
Payables and accrued liabilities			
Insurance and reinsurance companies		27,016	19,612
Policyholders		7,167	22,361
Others	17	7,133	8,433
Lease liabilities	15	233	355
<b>Total liabilities</b>		<b>198,069</b>	<b>206,444</b>
<b>Equity</b>			
Share capital	18	14,300	14,300
Treasury shares	18	(162)	(80)
Share premium	18	4,362	4,362
Statutory reserve	18	4,508	4,179
General reserve	18	1,358	1,358
Investments fair value reserve		2,819	2,236
Currency translation reserve		(1,090)	(982)
Retained earnings		13,512	12,172
<b>Equity attributable to shareholders of the parent</b>		<b>39,607</b>	<b>37,545</b>
<b>Non-controlling interests</b>		<b>1,847</b>	<b>1,750</b>
<b>Total equity</b>		<b>41,454</b>	<b>39,295</b>
<b>TOTAL LIABILITIES AND EQUITY</b>		<b>239,523</b>	<b>245,739</b>

**Mr. Murad Ali Murad**  
Chairman

**Mr. Hasan Mohamed Zainalabedin**  
Director

**Dr. Abdulla Sultan**  
Chief Executive Officer

The attached notes 1 to 31 form part of these financial statements.

## Company's Separate Statement of Financial Position

At 31 December 2020

	Note	2020 BD '000	2019 BD '000
<b>ASSETS</b>			
Cash and balances with banks	7	30,779	29,718
Statutory deposits	8	5,467	4,458
Insurance receivables	9	28,115	39,043
Deferred acquisition costs	10	1,214	1,342
Reinsurers' share of insurance liabilities	11	109,693	113,041
Investments	12	17,900	16,634
Investment in a subsidiary		6,683	6,683
Investment property	13	3,149	-
Property and equipment	14	3,420	3,543
Right of use asset	15	194	304
<b>TOTAL ASSETS</b>		<b>206,614</b>	<b>214,766</b>
<b>LIABILITIES AND EQUITY</b>			
<b>Liabilities</b>			
Insurance liabilities	11	131,213	132,811
Unearned commissions	16	1,996	1,891
Payables and accrued liabilities			
Insurance and reinsurance companies		24,031	16,199
Policyholders		5,717	20,879
Others	17	5,929	6,769
Lease liabilities	15	208	316
<b>Total liabilities</b>		<b>169,094</b>	<b>178,865</b>
<b>Equity</b>			
Share capital	18	14,300	14,300
Treasury shares	18	(162)	(80)
Share premium	18	4,362	4,362
Statutory reserve	18	4,257	4,043
General reserve	18	1,358	1,358
Investments fair value reserve		2,780	2,149
Currency translation reserve		(1,090)	(982)
Retained earnings		11,715	10,751
<b>Total equity</b>		<b>37,520</b>	<b>35,901</b>
<b>TOTAL LIABILITIES AND EQUITY</b>		<b>206,614</b>	<b>214,766</b>

**Mr. Murad Ali Murad**  
Chairman

**Mr. Hasan Mohamed Zainalabedin**  
Director

**Dr. Abdulla Sultan**  
Chief Executive Officer

The attached notes 1 to 31 form part of these financial statements.



## Consolidated Statement of Profit or Loss

Year ended 31 December 2020

	Note	2020 BD '000	2019 BD '000
Gross premiums	19	85,430	81,656
Reinsurers' share of gross premiums	11	(51,469)	(48,446)
<b>Retained premiums</b>		<b>33,961</b>	33,210
Unearned premiums adjustment - gross		3,237	(3,911)
Unearned premiums adjustment - reinsurance		(2,760)	3,975
<b>Net premiums</b>		<b>34,438</b>	33,274
Gross claims paid	11	(53,339)	(73,862)
Reinsurers' share of claims paid	11	32,305	51,218
Outstanding claims adjustment - gross		(1,598)	(15,926)
Outstanding claims adjustment - reinsurance		(1,072)	14,089
<b>Net claims</b>		<b>(23,704)</b>	(24,481)
Premium deficiency reserves adjustment		-	(94)
Transfer to family takaful technical reserve		(332)	(269)
General and administration expenses	20	(7,087)	(7,092)
Amortisation of acquisition costs	10	(3,817)	(3,918)
Fee and commission income	21	3,982	4,799
		(7,254)	(6,574)
<b>Underwriting profit</b>		<b>3,480</b>	2,219
Investment income - net	22	1,845	2,071
Share of results of an associate		54	51
Corporate expenses		(1,343)	(1,309)
Other income	23	910	660
Other expenses	23	(629)	(526)
		837	947
<b>Profit including participants' share</b>		<b>4,317</b>	3,166
<b>Less: Participants' share</b>		<b>400</b>	340
<b>Profit for the year</b>		<b>3,917</b>	2,826
<b>Attributable to:</b>			
Shareholders of the parent		3,809	2,701
Non-controlling interests		108	125
		3,917	2,826
Basic and diluted earnings per share	24	27 Fils	19 Fils

**Mr. Murad Ali Murad**  
Chairman

**Mr. Hasan Mohamed Zainalabedin**  
Director

**Dr. Abdulla Sultan**  
Chief Executive Officer

The attached notes 1 to 31 form part of these financial statements.

## Company's Separate Statement of Profit or Loss

Year ended 31 December 2020

	Note	2020 BD '000	2019 BD '000
Gross premiums	19	62,571	59,935
Reinsurers' share of gross premiums	11	(45,042)	(42,158)
<b>Retained premiums</b>		<b>17,529</b>	17,777
Unearned premiums adjustment - gross		3,048	(3,939)
Unearned premiums adjustment - reinsurance		(2,908)	3,787
<b>Net premiums</b>		<b>17,669</b>	17,625
Gross claims paid	11	(39,670)	(58,191)
Reinsurers' share of claims paid	11	29,626	46,119
Outstanding claims adjustment - gross		(1,450)	(17,870)
Outstanding claims adjustment - reinsurance		(440)	16,879
<b>Net claims</b>		<b>(11,934)</b>	(13,063)
Premium deficiency reserves adjustment		-	(94)
General and administration expenses	20	(3,389)	(3,617)
Amortisation of acquisition costs	10	(2,392)	(2,706)
Fee and commission income	21	3,187	3,922
		(2,594)	(2,495)
<b>Underwriting profit</b>		<b>3,141</b>	2,067
Investment income - net	22	1,649	1,662
Corporate expenses		(1,125)	(1,076)
Other income	23	282	10
Other expenses	23	(629)	(526)
		177	70
<b>Profit for the year</b>		<b>3,318</b>	2,137
Basic and diluted earnings per share	24	23 Fils	15 Fils

**Mr. Murad Ali Murad**  
Chairman

**Mr. Hasan Mohamed Zainalabedin**  
Director

**Dr. Abdulla Sultan**  
Chief Executive Officer

The attached notes 1 to 31 form part of these financial statements.



# Consolidated Statement of Comprehensive Income

Year ended 31 December 2020

	2020 BD '000	2019 BD '000
<b>Profit for the year</b>	<b>3,917</b>	2,826
<b>Other comprehensive income to be reclassified to statement of profit or loss in subsequent years:</b>		
<i>Available-for-sale investments:</i>		
Fair value changes arising during the year	723	1,316
Recycled to the statement of profit or loss on disposal/impairment	(151)	(153)
	572	1,163
Currency translation differences	(108)	(40)
<b>Net other comprehensive income for the year to be reclassified to the statement of profit or loss in subsequent years</b>	<b>464</b>	1,123
<b>TOTAL COMPREHENSIVE INCOME FOR THE YEAR</b>	<b>4,381</b>	3,949
<b>Attributable to:</b>		
Shareholders of the parent	4,284	3,787
Non-controlling interests	97	162
	<b>4,381</b>	3,949

The attached notes 1 to 31 form part of these financial statements.

## Company's Separate Statement of Comprehensive Income

Year ended 31 December 2020

	2020 BD '000	2019 BD '000
<b>Profit for the year</b>	<b>3,318</b>	2,137
<b>Other comprehensive income to be reclassified to statement of profit or loss in subsequent years:</b>		
<i>Available-for-sale investments:</i>		
Fair value changes arising during the year	913	1,134
Recycled to the statement of profit or loss on disposal/impairment	(282)	(181)
	631	953
Currency translation differences	(108)	(40)
<b>Net other comprehensive income for the year to be reclassified to the statement of profit or loss in subsequent years</b>	<b>523</b>	913
<b>TOTAL COMPREHENSIVE INCOME FOR THE YEAR</b>	<b>3,841</b>	3,050

The attached notes 1 to 31 form part of these financial statements.



# Consolidated Statement of Cash Flows

Year ended 31 December 2020

	Note	2020 BD '000	2019 BD '000
<b>OPERATING ACTIVITIES</b>			
Premiums received net of commission		81,115	75,463
Paid to insurance and reinsurance companies		(41,299)	(47,091)
Claims paid		(54,228)	(76,711)
Claims recovered		32,901	54,062
General and administrative expenses paid		(6,005)	(5,672)
Interest and other payments		(684)	(955)
Statutory deposits		(1,010)	367
<b>Net cash flows (used in) operating activities</b>		<b>10,790</b>	<b>(537)</b>
<b>INVESTING ACTIVITIES</b>			
Dividends and interest received		2,677	2,335
Proceeds from sale of investments		9,670	9,896
Payments for investments purchased		(10,635)	(7,010)
Proceeds from sale of property and equipment		13	117
Purchase of property and equipment		(84)	(141)
Purchase of Investment property		(2,148)	-
Bank deposits with maturities of more than three months	7	2,658	(2,134)
Purchase of treasury shares		(82)	(72)
Net cash inflow from deconsolidation of a subsidiary		-	(941)
<b>Net cash flows from investing activities</b>		<b>2,069</b>	<b>2,050</b>
<b>FINANCING ACTIVITY</b>			
Dividend paid		(2,402)	(2,121)
<b>Cash flows used in financing activities</b>		<b>(2,402)</b>	<b>(2,121)</b>
<b>NET INCREASE / (DECREASE) IN CASH AND CASH EQUIVALENTS</b>			
Cash and cash equivalents at beginning of the year		15,550	16,158
<b>CASH AND CASH EQUIVALENTS AT END OF THE YEAR</b>	7	<b>26,007</b>	<b>15,550</b>
<b>COMPRISING:</b>			
<b>CASH AND BALANCES WITH BANKS</b>			
Cash and balance in current accounts		18,372	11,854
Bank deposits with original maturities of three months or less		7,635	3,696
<b>CASH AND CASH EQUIVALENTS</b>		<b>26,007</b>	<b>15,550</b>
Bank deposits with original maturities of more than three months		23,063	25,721
<b>Cash and balances with banks as per the consolidated statement of financial position</b>	7	<b>49,070</b>	<b>41,271</b>

The attached notes 1 to 31 form part of these financial statements.

# Company's Separate Statement of Cash Flows

Year ended 31 December 2020

	Note	2020 BD '000	2019 BD '000
<b>OPERATING ACTIVITIES</b>			
Premiums received net of commission		55,565	54,237
Paid to insurance and reinsurance companies		(34,470)	(40,883)
Claims paid		(39,524)	(58,308)
Claims recovered		29,589	46,174
General and administrative expenses paid		(3,925)	(4,126)
Interest and other payments		(809)	283
Statutory deposits		(1,009)	367
<b>Net cash flows from / (used in) operating activities</b>		<b>5,417</b>	<b>(2,256)</b>
<b>INVESTING ACTIVITIES</b>			
Dividends and interest received		1,784	1,795
Proceeds from sale of investments		8,566	8,187
Payments for investments purchased		(9,036)	(5,834)
Proceeds from sale of property and equipment		13	118
Purchase of property and equipment		(50)	(684)
Bank deposits with maturities of more than three months	7	3,346	2,115
Purchase of treasury shares		(82)	(72)
Purchase of Investment property		(3,149)	-
<b>Net cash flows from investing activities</b>		<b>1,392</b>	<b>5,625</b>
<b>FINANCING ACTIVITY</b>			
Dividend paid		(2,402)	(2,121)
<b>Cash flows used in financing activities</b>		<b>(2,402)</b>	<b>(2,121)</b>
<b>NET INCREASE IN CASH AND CASH EQUIVALENTS</b>			
		<b>4,407</b>	<b>1,248</b>
Cash and cash equivalents at beginning of the year		12,959	11,711
<b>CASH AND CASH EQUIVALENTS AT END OF THE YEAR</b>	7	<b>17,366</b>	<b>12,959</b>
<b>COMPRISING:</b>			
<b>CASH AND BALANCES WITH BANKS</b>			
Cash and balance in current accounts		13,160	9,263
Bank deposits with original maturities of three months or less		4,206	3,696
<b>CASH AND CASH EQUIVALENTS</b>		<b>17,366</b>	<b>12,959</b>
Bank deposits with original maturities of more than three months		13,413	16,759
<b>Cash and balances with banks as per the Company's separate statement of financial position</b>	7	<b>30,779</b>	<b>29,718</b>

The attached notes 1 to 31 form part of these financial statements.



# Consolidated Statement of Changes in Equity

Year ended 31 December 2020

	Share capital BD '000	Treasury shares BD '000	Share premium BD '000	Statutory reserve BD '000	General reserve BD '000	Investments fair value reserve BD '000	Currency translation reserve BD '000	Retained earnings BD '000	Equity attributable to shareholders of the Parent BD '000	Non- Controlling interests BD '000	Total BD '000
Balance at 1 January 2020	14,300	(80)	4,362	4,179	1,358	2,236	(982)	12,172	37,545	1,750	39,295
Profit for the year	-	-	-	-	-	-	-	3,809	3,809	108	3,917
Other comprehensive income	-	-	-	-	-	583	(108)	-	475	-	475
Non-controlling interests' share of other comprehensive income	-	-	-	-	-	-	-	-	-	(11)	(11)
Total comprehensive income	-	-	-	-	-	583	(108)	3,809	4,284	97	4,381
Dividend for the year 2019 (note 18)	-	-	-	-	-	-	-	(2,140)	(2,140)	-	(2,140)
Purchase of treasury shares	-	(82)	-	-	-	-	-	-	(82)	-	(82)
Transfer to statutory reserve	-	-	-	329	-	-	-	(329)	-	-	-
<b>Balance at 31 December 2020</b>	<b>14,300</b>	<b>(162)</b>	<b>4,362</b>	<b>4,508</b>	<b>1,358</b>	<b>2,819</b>	<b>(1,090)</b>	<b>13,512</b>	<b>39,607</b>	<b>1,847</b>	<b>41,454</b>
Balance at 1 January 2019	14,300	(3)	4,362	3,848	1,354	1,111	(942)	11,945	35,975	1,689	37,664
Profit for the year	-	-	-	-	-	-	-	2,701	2,701	125	2,826
Other comprehensive income	-	-	-	-	-	1,125	(40)	-	1,085	-	1,085
Non-controlling interests' share of other comprehensive income	-	-	-	-	-	-	-	-	-	38	38
Total comprehensive income	-	-	-	-	-	1,125	(40)	2,701	3,786	163	3,949
Dividend for the year 2018	-	-	-	-	-	-	-	(2,144)	(2,144)	-	(2,144)
Purchase of treasury shares	-	(72)	-	-	-	-	-	-	(72)	-	(72)
Transfer to statutory reserve	-	-	-	331	-	-	-	(331)	-	-	-
Transfer to general reserve	-	(5)	-	-	4	-	-	1	-	-	-
Deconsolidation of subsidiary	-	-	-	-	-	-	-	-	-	(102)	(102)
Balance at 31 December 2019	14,300	(80)	4,362	4,179	1,358	2,236	(982)	12,172	37,545	1,750	39,295

The attached notes 1 to 31 form part of these financial statements.

## Company's Separate Statement of Changes in Equity

Year ended 31 December 2020

	Share capital BD '000	Treasury shares BD '000	Share premium BD '000	Statutory reserve BD '000	General reserve BD '000	Investments fair value reserve BD '000	Currency translation reserve BD '000	Retained earnings BD '000	Total BD '000
Balance at 1 January 2020	14,300	(80)	4,362	4,043	1,358	2,149	(982)	10,751	35,901
Profit for the year	-	-	-	-	-	-	-	3,318	3,318
Other comprehensive income / (loss)	-	-	-	-	-	631	(108)	-	523
Total comprehensive income	-	-	-	-	-	631	(108)	3,318	3,841
Dividend for the year 2019 (note 18)	-	-	-	-	-	-	-	(2,140)	(2,140)
Purchase of treasury shares	-	(82)	-	-	-	-	-	-	(82)
Transfer to statutory reserve	-	-	-	214	-	-	-	(214)	-
<b>Balance at 31 December 2020</b>	<b>14,300</b>	<b>(162)</b>	<b>4,362</b>	<b>4,257</b>	<b>1,358</b>	<b>2,780</b>	<b>(1,090)</b>	<b>11,715</b>	<b>37,520</b>
Balance at 1 January 2019	14,300	(3)	4,362	3,781	1,354	1,196	(942)	11,019	35,067
Profit for the year	-	-	-	-	-	-	-	2,137	2,137
Other comprehensive income / (loss)	-	-	-	-	-	953	(40)	-	913
Total comprehensive income	-	-	-	-	-	953	(40)	2,137	3,050
Dividend for the year 2018	-	-	-	-	-	-	-	(2,144)	(2,144)
Purchase of treasury shares	-	(72)	-	-	-	-	-	-	(72)
Transfer to statutory reserve	-	-	-	262	-	-	-	(262)	-
Transfer to general reserve	-	(5)	-	-	4	-	-	1	-
Balance at 31 December 2019	14,300	(80)	4,362	4,043	1,358	2,149	(982)	10,751	35,901

The attached notes 1 to 31 form part of these financial statements.



# Notes to the Consolidated and Company's Separate Financial Statements

At 31 December 2020

## 1 INCORPORATION AND ACTIVITIES

Bahrain Kuwait Insurance Company B.S.C. ("the Company") was formed pursuant to Amiri Decree 3 of 1975 under commercial registration number 4745 and is listed on the stock exchanges of the Kingdom of Bahrain and the State of Kuwait. The registered office of the Company is at BKIC Tower 2775, Road 2835, Seef District 428, Kingdom of Bahrain. The Company and its subsidiaries (together the "Group") provide general insurance, takaful and related products and services.

The Company primarily conducts general insurance business through its head office and branches in the Kingdom of Bahrain (the "Head Office") and a branch office in the State of Kuwait (the "Kuwait Branch").

The majority shareholder of the Group is Gulf Insurance Group K.S.C., a listed entity registered and incorporated in the State of Kuwait. The ultimate holding company is Kuwait Projects Company Holding K.S.C. (c), a listed entity registered and incorporated in the State of Kuwait.

### **Impact of COVID-19**

During the year ended 31 December 2020, there was an outbreak of coronavirus (COVID-19). The existing and anticipated effects of the outbreak on the global economy is expected to continue to evolve. While these developments continue to impact the Group's operations, the scale and duration of further developments remain uncertain at this stage and could potentially further impact the Group's financial position, financial performance and cash flows in the future, the extent of which is presently undeterminable.

The consolidated and separate financial statements of the Group were authorised for issue in accordance with a resolution of the Board of Directors dated 17 February 2021.

## 2 BASIS OF PREPARATION

### **Statement of compliance**

The consolidated and separate financial statements have been prepared in accordance with International Financial Reporting Standards (IFRS) and the relevant provisions of the Bahrain Commercial Companies Law, the Insurance Regulations contained in Volume 3 and applicable provisions of Volume 6 of the Central Bank of Bahrain's (CBB) rulebook, CBB directives, regulations and associated resolutions, rules and procedures of the Bahrain Bourse and the Central Bank of Bahrain and Financial Institutions Law 2006.

### **Accounting convention**

The consolidated and separate financial statements have been prepared under the historical cost convention modified to include the measurement at fair value of available-for-sale investments.

### **Functional currency**

The consolidated and separate financial statements have been presented in Bahraini Dinars (BD) which is the functional currency of the Group and are rounded to the nearest BD thousands (BD '000) except when otherwise indicated.

## 3 BASIS OF CONSOLIDATION

The consolidated and separate financial statements comprise the consolidated and separate financial statements of the Group and its subsidiaries as at 31 December 2020. Control is achieved when the Group is exposed, or has rights, to variable returns from its involvement with the investee and has the ability to affect those returns through its power over the investee. Specifically, the Group controls an investee if and only if the Group has:

- Power over the investee (i.e. existing rights that give it the current ability to direct the relevant activities of the investee);
- Exposure, or rights, to variable returns from its involvement with the investee; and
- The ability to use its power over the investee to affect its returns.

When the Group has less than a majority of the voting or similar rights of an investee, the Group considers all relevant facts and circumstances in assessing whether it has power over an investee, including:

- The contractual arrangement with the other vote holders of the investee;
- Rights arising from other contractual arrangements; and
- The Group's voting rights and potential voting rights.

The Group re-assesses whether or not it controls an investee if facts and circumstances indicate that there are changes to one or more of the three elements of control. Consolidation of a subsidiary begins when the Group obtains control over the subsidiary and ceases when the Group loses control of the subsidiary. Assets, liabilities, income and expenses of a subsidiary acquired or disposed of during the year are included in the consolidated financial statements from the date the Group gains control until the date the Group ceases to control the subsidiary.

# Notes to the Consolidated and Company's Separate Financial Statements

At 31 December 2020

## 3 BASIS OF CONSOLIDATION (Continued)

Profit or loss and each component of other comprehensive income (OCI) are attributed to the equity holders of the parent of the Group and to the non-controlling interests, even if this results in the non-controlling interests having a deficit balance. When necessary, adjustments are made to the consolidated statements of subsidiaries to bring their accounting policies into line with the Group's accounting policies. All intra-group assets and liabilities, equity, income, expenses and cash flows relating to transactions between members of the Group are eliminated in full on consolidation.

A change in the ownership interest of a subsidiary, without a loss of control, is accounted for as an equity transaction.

If the Group loses control over a subsidiary, it derecognises the related assets (including goodwill), liabilities, non-controlling interest and other components of equity while any resultant gain or loss is recognised in profit or loss. Any investment retained is recognised at fair value.

The following are the subsidiaries of the Group:

Name of the subsidiary	Country of incorporation	Effective ownership		Principal activity
		2020	2019	
Takaful International B.S.C	Bahrain	81.9%	81.9%	The principal activity of Takaful is to manage the General and Family takaful activities and investments by adopting wakala and mudaraba models respectively, on behalf of the participants in accordance with the Islamic Shari'a principles.

### **Investment in an associate**

The Group's investment in its associate is accounted for using the equity method. An associate is an entity in which the Group has significant influence.

Under the equity method, the investment in the associate is carried in the consolidated statement of financial position at cost plus post acquisition changes in the Group's share of net assets of the associate. Goodwill relating to the associate is included in the carrying amount of the investment and is neither amortised nor individually tested for impairment.

The consolidated statement of profit or loss reflects the share of the results of operations of the associate. Where there has been a change recognised directly in the other comprehensive income of the associate, the Group recognises its share of any changes and discloses this, when applicable, in the other comprehensive income. Unrealised gains and losses resulting from transactions between the Group and the associate are eliminated to the extent of the interest in the associate.

The share of profits or losses from associates is shown on the face of the consolidated statement of profit or loss. This is the profit or loss attributable to equity holders of the associate and therefore is profit or loss after tax and non-controlling interests in the subsidiaries of the associate.

The financial statements of the associates are prepared for the same reporting period as the Group. Where necessary, adjustments are made to bring the accounting policies in line with those of the Group.

After application of the equity method, the Group determines whether it is necessary to recognise an additional impairment loss on the Group's investment in its associate. The Group determines at each reporting date whether there is any objective evidence that the investment in the associate is impaired. If this is the case the Group calculates the amount of impairment as the difference between the recoverable amount of the associate and its carrying value and recognises the amount in the consolidated statement of profit or loss.

Upon loss of significant influence over the associate, the Group measures and recognises any retaining investment at its fair value. Any difference between the carrying amount of the associate upon loss of significant influence and the fair value of the retaining investment and proceeds from disposal is recognised in the consolidated statement of profit or loss.



# Notes to the Consolidated and Company's Separate Financial Statements

At 31 December 2020

## 4 SIGNIFICANT ACCOUNTING POLICIES

The significant accounting policies adopted are consistent with those of the previous financial year, except for new policies in relation to investment property which was acquired in current year and the following new standards and amendments which became effective from 1 January 2020:

### **Amendments to IFRS 3: Definition of a Business**

The amendment to IFRS 3 Business Combinations clarifies that to be considered a business, an integrated set of activities and assets must include, at a minimum, an input and a substantive process that, together, significantly contribute to the ability to create output. Furthermore, it clarifies that a business can exist without including all of the inputs and processes needed to create outputs. These amendments had no impact on the consolidated financial statements of the Group, but may impact future periods should the Group enter into any business combinations.

### **Amendments to IFRS 7, IFRS 9 and IAS 39 Interest Rate Benchmark Reform**

The amendments to IFRS 9 and IAS 39 Financial Instruments: Recognition and Measurement provide a number of reliefs, which apply to all hedging relationships that are directly affected by interest rate benchmark reform. A hedging relationship is affected if the reform gives rise to uncertainty about the timing and/or amount of benchmark-based cash flows of the hedged item or the hedging instrument. These amendments have no impact on the consolidated and separate financial statements as it does not have any interest rate hedge relationships.

### **Amendments to IAS 1 and IAS 8 Definition of Material**

The amendments provide a new definition of material that states, "information is material if omitting, misstating or obscuring it could reasonably be expected to influence decisions that the primary users of general purpose financial statements make on the basis of those financial statements, which provide financial information about a specific reporting entity." The amendments clarify that materiality will depend on the nature or magnitude of information, either individually or in combination with other information, in the context of the financial statements. A misstatement of information is material if it could reasonably be expected to influence decisions made by the primary users. These amendments had no impact on the consolidated and separate financial statements of, nor is there expected to be any future impact to the Group and the Company, respectively.

### **Conceptual Framework for Financial Reporting issued on 29 March 2018**

The Conceptual Framework is not a standard, and none of the concepts contained therein override the concepts or requirements in any standard. The purpose of the Conceptual Framework is to assist the IASB in developing standards, to help preparers develop consistent accounting policies where there is no applicable standard in place and to assist all parties to understand and interpret the standards. This will affect those entities which developed their accounting policies based on the Conceptual Framework. The revised Conceptual Framework includes some new concepts, updated definitions and recognition criteria for assets and liabilities and clarifies some important concepts. These amendments had no impact on the consolidated and separate financial statements of the Group and the Company, respectively.

### **Amendments to IFRS 16 Covid-19 Related Rent Concessions**

On 28 May 2020, the IASB issued Covid-19-Related Rent Concessions - amendment to IFRS 16 Leases. The amendments provide relief to lessees from applying IFRS 16 guidance on lease modification accounting for rent concessions arising as a direct consequence of the Covid-19 pandemic. As a practical expedient, a lessee may elect not to assess whether a Covid-19 related rent concession from a lessor is a lease modification. A lessee that makes this election accounts for any change in lease payments resulting from the Covid-19 related rent concession the same way it would account for the change under IFRS 16, if the change were not a lease modification.

The amendment applies to annual reporting periods beginning on or after 1 June 2020. Earlier application is permitted. This amendment had no impact on the consolidated and separate financial statements of the Group and the Company, respectively.

### **Interest Rate Benchmark Reform ("IBOR") – Amendments to IFRS 9, IAS 39 and IFRS 7 (IBOR reform phase 1)**

IBOR reform phase 1 includes a number of reliefs, which apply to all hedging relationships that are directly affected by interest rate benchmark reform. A hedging relationship is affected if the reform gives rise to uncertainties about the timing and or amount of benchmark-based cash flows of the hedged item or the hedging instrument. As a result of interest rate benchmark reform, there may be uncertainties about the timing and or amount of benchmark-based cash flows of the hedged item or the hedging instrument during the period before the replacement of an existing interest rate benchmark with an alternative nearly risk-free interest rate (an RFR). This may lead to uncertainty whether an economic relationship exists and whether prospectively the hedging relationship is expected to be effective.

The Group has no hedging instruments as of the reporting date.

The adoption of these standards and interpretations did not have any significant effect on the Group's consolidated financial position, consolidated financial statements.

## Summary of significant accounting policies

### **Investment property**

Investment property is measured initially at cost, including transaction costs. The carrying amount includes the cost of replacing part of existing investment property at the time that cost is incurred if the recognition criteria are met; and excludes the costs of day to day servicing of investment property. Subsequent to initial recognition, investment property is stated at cost less accumulated depreciation and impairment, if any.



# Notes to the Consolidated and Company's Separate Financial Statements

At 31 December 2020

## 4 SIGNIFICANT ACCOUNTING POLICIES (Continued)

### Summary of significant accounting policies (continued)

#### Investment property (continued)

Investment property is derecognised when either it is disposed off or when the investment property is permanently withdrawn from use and no future economic benefit is expected from its disposal. The difference between the net disposal proceeds and the carrying amount of the asset is recognised in the consolidated statement of profit or loss and Company's separate statement of profit or loss in the year of derecognition. The amount of consideration to be included in the gain or loss arising from the derecognition of investment property is determined in accordance with the requirements for determining the transaction price in IFRS 15.

Transfers are made to or from investment property only when there is a change in use. For a transfer from investment property to property and equipment, the deemed cost for subsequent accounting is the carrying value at the date of change in use. If property and equipment become investment property, the Group account for such property in accordance with the policy stated under property and equipment up to the date of change in use.

#### Product classification

Insurance contracts are those contracts in which the Group [the insurer] has accepted significant insurance risk from another party [the policyholder] by agreeing to compensate the policyholder if a specified uncertain future event [the insured event] adversely affects the policyholder. As a general guideline, the Group determines whether it has significant insurance risk, by comparing benefits paid with benefits payable if the insured event did not occur. Insurance contracts can also transfer financial risk. Once a contract has been classified as an insurance contract, it remains an insurance contract for the remainder of its lifetime, even if the insurance risk reduces significantly during this period, unless all rights and obligations are extinguished or expired.

#### Cash and cash equivalents

Cash and cash equivalents comprise cash in hand and at bank current accounts and short-term deposits with original maturities of three months or less.

#### Insurance receivables

Insurance receivables are recognised when due and are measured on initial recognition at the fair value of the consideration received or receivable. The carrying value of insurance receivables is reviewed for impairment whenever events or circumstances indicate that the carrying amount may not be recoverable, with the impairment loss recorded in the consolidated and separate statements of profit or loss.

#### Deferred acquisition costs

Those direct and indirect costs incurred during the financial period arising from the writing or renewing of insurance contracts are deferred to the extent that these costs are recoverable out of future premiums. All other acquisition costs are recognised as an expense when incurred.

Subsequent to initial recognition, these costs are amortised over the period in which the related revenues are earned. The reinsurers' share of deferred acquisition costs is amortised on the same basis used in the calculation of gross unearned premiums. Amortisation is recorded in the consolidated and separate statements of profit or loss.

#### Trade and settlement date accounting

All regular way purchases and sales of financial assets are recognised on the trade date which is the date that the Group commits to purchase or sell the asset. Regular way purchases or sales of financial assets require delivery of assets within the period generally established by regulation or convention in the market place.

#### Investments

The Group classifies its investments into held-to-maturity and available-for-sale categories. The Group determines the classification of its financial assets on initial recognition.

Financial assets are recognised initially at fair value, including directly attributable transaction costs.

#### *Held-to-maturity*

Non-derivative financial assets with fixed or determinable payments and fixed maturities are classified as held-to-maturity when the Group has the positive intention and ability to hold until maturity. These investments are initially recognised at fair value, being the consideration paid for the acquisition of the investment including transaction costs directly attributable to the acquisition. After initial measurement these are measured at amortised cost, using the effective interest rate method. Gains and losses are recognised in the consolidated and separate consolidated and separate statements of profit or loss when the investments are derecognised or impaired, as well as through the amortisation process. Interest income from held-to-maturity investments are recognised on an accruals basis, using the effective yield method and included under investment income in the consolidated and separate statements of profit or loss.

#### *Available-for-sale*

Available-for-sale financial assets are non-derivative financial assets that are designated as available-for-sale. These investments are initially recorded at fair value. After initial measurement these are remeasured at fair value. Fair value gains and losses are reported as a separate component in other comprehensive income until the investment is derecognised or the investment is determined to be impaired. On derecognition or impairment, the cumulative fair value gains and losses previously reported in other comprehensive income are transferred to the consolidated and separate statements of profit or loss. Dividend income on available for sale investments is included under investment income in the consolidated and separate statements of profit or loss.





# Notes to the Consolidated and Company's Separate Financial Statements

At 31 December 2020

## 4 SIGNIFICANT ACCOUNTING POLICIES (Continued)

### Summary of significant accounting policies (continued)

#### Property and equipment

Property and equipment, including owner-occupied property, is stated at cost, excluding the costs of day to day servicing, less accumulated depreciation and accumulated impairment losses. Replacement or major inspection costs are capitalised when incurred and if it is probable that future economic benefits associated with the item will flow to the entity and the cost of the item can be measured reliably.

The assets' residual values and useful lives and method are reviewed and adjusted if appropriate at each financial year end.

Impairment reviews are performed when there are indicators that the carrying value may not be recoverable. Impairment losses are recognised in the consolidated and separate statements of profit or loss as an expense.

An item of property and equipment is derecognised upon disposal or when no future economic benefits are expected from its use or disposal. Any gain or loss arising on derecognition of the asset (calculated as the difference between the net disposal proceeds and the carrying amount of the asset) is included in the consolidated and separate statements of profit or loss in the year the asset is derecognised.

#### Leases

All leases are accounted for by recognising a right-of-use asset and a lease liability except for:

- Leases of low value assets; and
- Leases with a term of 12 months or less.

Lease liabilities are measured at the present value of the contractual payments due to the lessor over the lease term, with the discount rate determined by reference to the rate inherent in the lease unless (as is typically the case) this is not readily determinable, in which case the Group's incremental borrowing rate on commencement of the lease is used. Variable lease payments are only included in the measurement of the lease liability if they depend on an index or rate. In such cases, the initial measurement of the lease liability assumes the variable element will remain unchanged throughout the lease term. Other variable lease payments are expensed in the period to which they relate.

On initial recognition, the carrying value of the lease liability also includes:

- amounts expected to be payable under any residual value guarantee;
- the exercise price of any purchase option granted in favour of the Group if it is reasonably certain to assess that option; and
- any penalties payable for terminating the lease, if the term of the lease has been estimated on the basis of the termination option being exercised.

Right of use assets are initially measured at the amount of the lease liability, reduced for any lease incentives received, and increased for:

- lease payments made at or before commencement of the lease;
- initial direct costs incurred; and
- the amount of any provision recognised where the Group is contractually required to dismantle, remove or restore the leased asset.

Subsequent to initial measurement lease liabilities increase as a result of interest charged at a constant rate on the balance outstanding and are reduced for lease payments made. Right-of-use assets are amortised on a straight-line basis over the remaining term of the lease or over the remaining economic life of the asset if, in rare circumstances, this is judged to be shorter than the lease term.

When the Group revises its estimate of the term of any lease, it adjusts the carrying amount of the lease liability to reflect the payments to make over the revised term, which are discounted at the same discount rate that applied on lease commencement. The carrying value of lease liabilities is similarly revised when the variable element of future lease payments, dependent on a rate or index, is revised. In both cases an equivalent adjustment is made to the carrying value of the right-of-use asset, with the revised carrying amount being amortised over the remaining (revised) lease term.

When the Group renegotiates the contractual terms of a lease with the lessor, the accounting depends on the nature of the modification:

- if the renegotiation results in one or more additional assets being leased for an amount commensurate with the standalone price for the additional rights-of-use obtained, the modification is accounted for as a separate lease in accordance with the above policy;
- in all other cases where the renegotiated increases the scope of the lease (whether that is an extension to the lease term, or one or more additional assets being leased), the lease liability is remeasured using the discount rate applicable on the modification date, with the right-of-use asset being adjusted by the same amount; and
- if the renegotiation results in a decrease in the scope of the lease, both the carrying amount of the lease liability and right-of-use asset are reduced by the same proportion to reflect the partial or full termination of the lease with any difference recognised in profit or loss. The lease liability is then further adjusted to ensure its carrying amount reflects the amount of the renegotiated payments over the renegotiated term, with the modified lease payments discounted at the rate applicable on the modification date. The right-of-use asset is adjusted by the same amount.



# Notes to the Consolidated and Company's Separate Financial Statements

At 31 December 2020

## 4 SIGNIFICANT ACCOUNTING POLICIES (Continued)

### Summary of significant accounting policies (continued)

#### Leases (continued)

For contracts that both convey a right to the Group to use an identified asset and require services to be provided to the Group by the lessor, the Group has elected to account for the entire contract as a lease, i.e. it does allocate any amount of the contractual payments to, and account separately for, any services provided by the supplier as part of the contract.

The Group leases a number of properties in the countries from which it operates. The Group's lease payments are fixed over the lease terms and are therefore not sensitive to uplifts due to variable lease payments.

#### Foreign currency translation

The consolidated and separate financial statements are presented in Bahraini Dinars which is the functional currency of the Group. The Group's Kuwait office, however uses the Kuwaiti Dinar as its functional currency.

Transactions in foreign currencies are initially recorded at the functional currency rate prevailing at the date of the transaction. Monetary assets and liabilities denominated in foreign currencies are retranslated at the functional currency rate of exchange ruling at the consolidated and separate statements of financial position date. All differences are taken to the consolidated and separate statements of profit or loss.

Non-monetary items that are measured in terms of historical cost in a foreign currency are translated using the exchange rate as at the date of the initial transaction and are not subsequently restated. Non-monetary items measured at fair value in a foreign currency are translated using the exchange rates at the date when the fair value was determined. All foreign exchange differences are taken to the consolidated and separate statements of profit or loss, except for differences relating to items where gains or losses are recognised directly in equity, in which case the gain or loss is recognised in equity.

The assets and liabilities of the Kuwait branch are translated into Bahraini Dinars at the rate of exchange prevailing at the consolidated and separate statements of financial position date and the consolidated and separate statements of profit or loss is translated at average exchange rates for the year. The exchange differences arising on the translation are taken directly to 'currency translation reserve' a separate component of equity.

#### Treasury shares

Own equity instruments which are acquired are deducted from equity and accounted for at weighted average cost. No gain or loss is recognised in the consolidated and separate statements of profit or loss on the purchase, sale, issue or cancellation of the Group's own equity instruments. Such gains or losses are recorded in equity.

#### Dividends on share capital

Dividends on ordinary shares are recognised as a liability and deducted from equity when they are approved by the Group's shareholders. Interim dividends are deducted from equity when they are paid.

Dividends for the year that are approved after the consolidated and separate statements of financial position date are dealt with as an event after the reporting period.

#### Revenue recognition

##### Gross premiums

Gross premiums comprise the total premiums receivable for the whole period of cover provided by contracts entered into during the accounting period and are recognised on the date on which the policy incepts. Premiums include any adjustments arising in the accounting period for premiums receivable in respect of business written in prior accounting periods. Premiums collected by intermediaries, but not yet received, are assessed based on estimates from underwriting or past experience and are included in premiums written.

Unearned premiums are those proportions of premiums written in a year that relate to periods of risk after the consolidated and separate statements of financial position date. The proportion attributable to subsequent periods is deferred as a provision for unearned premiums and is calculated as follows:

- by the 1/365th method for all annual policies, except for marine cargo business; and
- at 25% of gross premiums and reinsurance cessions for marine cargo business. This approximation method is used because marine cargo policies cover variable periods shorter than one year, in order to spread the premiums earned over the tenure of the insurance policies.





# Notes to the Consolidated and Company's Separate Financial Statements

At 31 December 2020

## 4 SIGNIFICANT ACCOUNTING POLICIES (Continued)

### Summary of significant accounting policies (continued)

#### Revenue recognition (Continued)

##### *Reinsurance premiums*

Gross reinsurance premiums written comprise the total premiums payable for the whole cover provided by contracts entered into during the period and are recognised on the date on which the policy incepts. Premiums include any adjustments arising in the accounting period in respect of reinsurance contracts incepting in prior accounting periods.

Unearned reinsurance premiums are those proportions of premiums written in a year that relate to periods of risk after the consolidated and separate statements of financial position date. The proportions attributable to subsequent periods are deferred and are determined on the same basis used in the calculation of gross unearned premiums.

##### *Fee and commission income*

Policyholders are charged for policy administration services, surrenders and other contract fees. These fees are recognised as revenue over the period in which the related services are performed. If the fees are for services provided in future periods then they are deferred and amortised on the same basis used in the calculation of gross unearned premiums.

##### *Interest income*

Interest income is recognised in the consolidated and separate statements of profit or loss as it accrues and is calculated by using the effective interest rate method.

##### *Rental income*

Rental income is recognised on an accrual basis.

##### *Dividends*

Dividends are recognised as income when the Group's and Company's right to receive the payment is established.

##### *Government grants*

A government grant that becomes receivable as compensation for expenses or losses already incurred or for the purpose of giving immediate financial support to the entity with no future related costs shall be recognised in profit or loss of the period in which it becomes receivable.

#### **Claims**

Claims include all claims occurring during the year, whether reported or not, related claims handling costs that are directly related to the processing and settlement of claims, a reduction for the value of salvage and other recoveries, and any adjustments to claims outstanding from previous years.

Reinsurance claims are recognised when the related gross insurance claim is recognised according to the terms of the relevant contracts.

#### **Reinsurance commissions**

Commissions receivable on outward reinsurance contracts are deferred and amortised over the term of the expected premiums payable.

#### **Reinsurance**

The Group cedes insurance risk in the normal course of business for all of its businesses. Reinsurance assets represent balances due from reinsurance companies. Amounts recoverable from reinsurers are estimated in a manner consistent with the outstanding claims provision or settled claims associated with the reinsurer's policies and are in accordance with the related reinsurance contract.

Ceded reinsurance arrangements do not relieve the Group or Company from its obligations to policyholders.

Premiums and claims are presented on a gross basis.

Reinsurance assets or liabilities are derecognised when the contractual rights are extinguished or expire or when the contract is transferred to another party.

Reinsurance assets are reviewed for impairment at each reporting date or more frequently when an indication of impairment arises during the reporting year. Impairment occurs when there is objective evidence as a result of an event that occurred after initial recognition of the reinsurance assets that the Group may not receive all outstanding amounts due under the terms of the contract and the event has a reliably measurable impact on the amounts that the Group will receive from the reinsurer. The impairment loss is recorded in the consolidated and separate statements of profit or loss.

#### **Offsetting**

Financial assets and financial liabilities are offset and the net amount reported in the consolidated and separate statements of financial position only when there is a legally enforceable right to offset the recognised amounts and there is an intention to settle on a net basis, or to realise the assets and settle the liability simultaneously.

Income and expense is not offset in the consolidated and separate statements of profit or loss unless required or permitted by any accounting standard or interpretation.



# Notes to the Consolidated and Company's Separate Financial Statements

At 31 December 2020

## 4 SIGNIFICANT ACCOUNTING POLICIES (Continued) Summary of significant accounting policies (continued)

### Fair value of financial instruments

The Group measures financial instruments such as available for sale investments at fair value at each balance sheet date.

Fair value is the price that would be received to sell an asset or paid to transfer a liability in an orderly transaction between market participants at the measurement date. The fair value measurement is based on the presumption that the transaction to sell the asset or transfer the liability takes place either:

- In the principal market for the asset or liability, or
- In the absence of a principal market, in the most advantageous market for the asset or liability.

The principal or the most advantageous market must be accessible by the Group.

The fair value of an asset or a liability is measured using the assumptions that market participants would use when pricing the asset or liability, assuming that market participants act in their economic best interest.

A fair value measurement of a non-financial asset takes into account a market participant's ability to generate economic benefits by using the asset for its highest and best use or by selling it to another market participant that would use the asset in its highest and best use.

The Group uses valuation techniques that are appropriate in the circumstances and for which sufficient data is available to measure fair value, maximising the use of relevant observable inputs and minimising the use of unobservable inputs.

All assets and liabilities for which fair value is measured or disclosed in the consolidated and separate financial statements are categorised within the fair value hierarchy, described as follows, based on the lowest level input that is significant to the fair value measurement as a whole:

- Level 1 - Quoted (unadjusted) market prices in active markets for identical assets or liabilities;
- Level 2 - Valuation techniques for which the lowest level input that is significant to the fair value measurement is directly or indirectly observable; and
- Level 3 - Valuation techniques for which the lowest level input that is significant to the fair value measurement is unobservable.

For assets and liabilities that are recognised in the consolidated and separate financial statements on a recurring basis, the Group determines whether transfers have occurred between levels in the hierarchy by re-assessing categorisation (based on the lowest level input that is significant to the fair value measurement as a whole) at the end of each reporting period.

### Impairment of financial assets

The Group assesses at each consolidated and separate statements of financial position date whether a financial asset or group of financial assets is impaired.

#### *Assets carried at amortised cost*

If there is objective evidence that an impairment loss on assets carried at amortised cost has been incurred, the amount of the impairment loss is measured as the difference between the asset's carrying amount and the present value of estimated future cash flows (excluding future expected credit losses that have not been incurred) discounted at the financial asset's original effective interest rate. The carrying amount of the asset is reduced and the loss is recorded in the consolidated and separate statements of profit or loss.

The Group first assesses whether objective evidence of impairment exists individually for financial assets that are individually significant, and individually or collectively for financial assets that are not individually significant. If it is determined that no objective evidence of impairment exists for an individually assessed financial asset, whether significant or not, the asset is included in a group of financial assets with similar credit risk characteristics and that group of financial assets is collectively assessed for impairment. Assets that are individually assessed for impairment and for which an impairment loss is or continues to be recognised are not included in a collective assessment of impairment. The impairment assessment is performed at each consolidated and separate statements of financial position date.

If, in a subsequent period, the amount of the impairment loss decreases and the decrease can be related objectively to an event occurring after the impairment was recognised, the previously recognised impairment loss is reversed. Any subsequent reversal of an impairment loss is recognised in the consolidated and separate statements of profit or loss, to the extent that the carrying value of the asset does not exceed its amortised cost at the reversal date.

#### *Available-for-sale financial assets*

If an available-for-sale financial asset is impaired, an amount comprising the difference between its cost (net of any principal repayment and amortisation) and its current fair value, less any impairment loss previously recognised in other comprehensive income, is transferred from other comprehensive income to the consolidated and separate statements of profit or loss. Reversals in respect of equity instruments classified as available-for-sale are not recognised in the consolidated and separate statements of profit or loss. Reversals of impairment losses on debt instruments classified as available-for-sale are reversed through the consolidated and separate statements of profit or loss if the increase in the fair value of the instruments can be objectively related to an event occurring after the impairment losses were recognised in the consolidated and separate statements of profit or loss.





# Notes to the Consolidated and Company's Separate Financial Statements

At 31 December 2020

## 4 SIGNIFICANT ACCOUNTING POLICIES (Continued)

### Summary of significant accounting policies (continued)

#### Derecognition of financial assets and financial liabilities

##### *Financial assets*

A financial asset (or, where applicable a part of a financial asset or part of a group of similar financial assets) is derecognised where:

- the rights to receive cash flows from the asset have expired; or
- the Group has transferred its rights to receive cash flows from the asset or has assumed an obligation to pay the received cash flows in full without material delay to a third party under a 'pass-through' arrangement; and either (a) the Group has transferred substantially all the risks and rewards of the asset, or (b) the Group has neither transferred nor retained substantially all the risks and rewards of the asset, but has transferred control of the asset.

When the Group has transferred its rights to receive cash flows from an asset or has entered into a pass-through arrangement, and has neither transferred nor retained substantially all the risks and rewards of the asset nor transferred control of the asset, the asset is recognised to the extent of the Group's continuing involvement in the asset.

##### *Financial liabilities*

A financial liability is derecognised when the obligation under the liability is discharged or cancelled or expires. Where an existing financial liability is replaced by another from the same lender on substantially different terms, or the terms of an existing liability are substantially modified, such an exchange or modification is treated as a derecognition of the original liability and the recognition of a new liability, and the difference in the respective carrying amounts is recognised in the consolidated and separate statements of profit or loss.

#### Insurance liabilities

Insurance liabilities comprise outstanding claims and unearned premiums.

##### *Outstanding claims*

Outstanding claims are based on the estimated ultimate cost of all claims incurred but not settled at the consolidated and separate statements of financial position date, whether reported or not, together with related claims handling costs and reduction for the expected value of salvage and other recoveries. Delays can be experienced in the notification and settlement of certain types of claims, therefore the ultimate cost of these cannot be known with certainty at the consolidated and separate statements of financial position date. The liability is not discounted for the time value of money. No provision for equalisation or catastrophe reserves is recognised. The liabilities are derecognised when the contract expires, is discharged or is cancelled.

##### *Unearned premiums*

The provision for unearned premiums represents premiums received for risks that have not yet expired. The reserve is matched with the premiums earned and released.

##### *Liability adequacy test*

At each reporting date the Group reviews its unexpired risk and a liability adequacy test is performed to determine whether there is any overall excess of expected claims and deferred acquisition costs over unearned premiums. This calculation uses current estimates of future contractual cash flows after taking account of the investment return expected to arise on assets relating to the relevant technical provisions. If these estimates show that the carrying amount of the unearned premiums (less related deferred acquisition costs) is inadequate the deficiency is recognised in the consolidated and separate statements of profit or loss by setting up a provision for liability adequacy.

#### Employees' end of service benefits

The Group provides end of service benefits to all employees (expatriates and locals) in accordance with the relevant regulations. The entitlement to these benefits is based upon the employees' final salaries and length of service, subject to the completion of a minimum service period. The expected costs of these benefits are accrued over the period of employment based on the notional amount payable if all employees had left at the consolidated and separate statements of financial position date.

With respect to its national employees, the Group makes contributions to the Social Insurance Organisation calculated as a percentage of the employees' salaries in accordance with the relevant regulations. The Group's obligations are limited to these contributions, which are expensed when due.

#### Provisions

Provisions are recognised when the Group has a present obligation (legal or constructive) as a result of a past event, and it is probable that an outflow of resources embodying economic benefits will be required to settle the obligation and a reliable estimate can be made of the amount of the obligation.



# Notes to the Consolidated and Company's Separate Financial Statements

At 31 December 2020

## 5 STANDARDS ISSUED BUT NOT YET EFFECTIVE

The Group has not early adopted any other standard, interpretation or amendment that has been issued but is not yet effective.

Standards issued but not yet effective up to the date of issuance of the Group's consolidated and separate financial statements are listed below. The Group intends to adopt those standards (where applicable) when they become effective:

### IFRS 17 Insurance Contracts

In May 2017, the IASB issued IFRS 17 Insurance Contracts (IFRS 17), a comprehensive new accounting standard for insurance contracts covering recognition and measurement, presentation and disclosure. Once effective, IFRS 17 will replace IFRS 4 Insurance Contracts (IFRS 4) that was issued in 2005. IFRS 17 applies to all types of insurance contracts (i.e., life, non-life, direct insurance and re-insurance), regardless of the type of entities that issue them, as well as to certain guarantees and financial instruments with discretionary participation features.

A few scope exceptions will apply. The overall objective of IFRS 17 is to provide an accounting model for insurance contracts that is more useful and consistent for insurers. In contrast to the requirements in IFRS 4, which are largely based on grandfathering previous local accounting policies, IFRS 17 provides a comprehensive model for insurance contracts, covering all relevant accounting aspects. The core of IFRS 17 is the general model, supplemented by:

- A specific adaptation for contracts with direct participation features (the variable fee approach)
- A simplified approach (the premium allocation approach) mainly for short-duration contracts

IFRS 17 is effective for reporting periods beginning on or after 1 January 2023, with comparative figures required. Early application is permitted, provided the entity also applies IFRS 9 and IFRS 15 on or before the date it first applies IFRS 17. The Group plans to adopt the new standard on the required effective date together with IFRS 9. The Group expects that the new standard will result in an important change to the accounting policies for insurance contract liabilities of the Group and is likely to have a significant impact on the consolidated statement of profit or loss and Company's separate statement of profit or loss and total equity of the Group and the Company together with presentation and disclosure. Such assessment is still being made by management.

### Reference to the Conceptual Framework – Amendments to IFRS 3

In May 2020, the IASB issued Amendments to IFRS 3 Business Combinations - Reference to the Conceptual Framework. The amendments are intended to replace a reference to the Framework for the Preparation and Presentation of Financial Statements, issued in 1989, with a reference to the Conceptual Framework for Financial Reporting issued in March 2018 without significantly changing its requirements.

The Board also added an exception to the recognition principle of IFRS 3 to avoid the issue of potential 'day 2' gains or losses arising for liabilities and contingent liabilities that would be within the scope of IAS 37 or IFRIC 21 Levies, if incurred separately.

At the same time, the Board decided to clarify existing guidance in IFRS 3 for contingent assets that would not be affected by replacing the reference to the Framework for the Preparation and Presentation of Financial Statements.

The amendments are effective for annual reporting periods beginning on or after 1 January 2022 and apply prospectively.

### Property, Plant and Equipment: Proceeds before Intended Use – Amendments to IAS 16

In May 2020, the IASB issued Property, Plant and Equipment — Proceeds before Intended Use, which prohibits entities deducting from the cost of an item of property, plant and equipment, any proceeds from selling items produced while bringing that asset to the location and condition necessary for it to be capable of operating in the manner intended by management. Instead, an entity recognises the proceeds from selling such items, and the costs of producing those items, in profit or loss.

The amendment is effective for annual reporting periods beginning on or after 1 January 2022 and must be applied retrospectively to items of property, plant and equipment made available for use on or after the beginning of the earliest period presented when the entity first applies the amendment.

The amendments are not expected to have a material impact on the Group.





# Notes to the Consolidated and Company's Separate Financial Statements

At 31 December 2020

## 5 STANDARDS ISSUED BUT NOT YET EFFECTIVE (Continued)

### Onerous Contracts – Costs of Fulfilling a Contract – Amendments to IAS 37

In May 2020, the IASB issued amendments to IAS 37 to specify which costs an entity needs to include when assessing whether a contract is onerous or loss-making.

The amendments apply a “directly related cost approach”. The costs that relate directly to a contract to provide goods or services include both incremental costs and an allocation of costs directly related to contract activities. General and administrative costs do not relate directly to a contract and are excluded unless they are explicitly chargeable to the counterparty under the contract.

The amendments are effective for annual reporting periods beginning on or after 1 January 2022. The Group will apply these amendments to contracts for which it has not yet fulfilled all its obligations at the beginning of the annual reporting period in which it first applies the amendments.

### IFRS 1 First-time Adoption of International Financial Reporting Standards – Subsidiary as a first-time adopter

As part of its 2018-2020 annual improvements to IFRS standards process, the IASB issued an amendment to IFRS 1 First-time Adoption of International Financial Reporting Standards. The amendment permits a subsidiary that elects to apply paragraph D16(a) of IFRS 1 to measure cumulative translation differences using the amounts reported by the parent, based on the parent's date of transition to IFRS. This amendment is also applied to an associate or joint venture that elects to apply paragraph D16(a) of IFRS 1.

The amendment is effective for annual reporting periods beginning on or after 1 January 2022 with earlier adoption permitted.

### IFRS 9 Financial Instruments – Fees in the '10 per cent' test for derecognition of financial liabilities

As part of its 2018-2020 annual improvements to IFRS standards process the IASB issued amendment to IFRS 9. The amendment clarifies the fees that an entity includes when assessing whether the terms of a new or modified financial liability are substantially different from the terms of the original financial liability. These fees include only those paid or received between the borrower and the lender, including fees paid or received by either the borrower or lender on the other's behalf. An entity applies the amendment to financial liabilities that are modified or exchanged on or after the beginning of the annual reporting period in which the entity first applies the amendment.

The amendment is effective for annual reporting periods beginning on or after 1 January 2022 with earlier adoption permitted. The Group will apply the amendments to financial liabilities that are modified or exchanged on or after the beginning of the annual reporting period in which the entity first applies the amendment.

The amendments are not expected to have a material impact on the Group.

### Interest Rate Benchmark Reform (Phase 2)

On 27 August 2020 the IASB published 'Interest Rate Benchmark Reform – Phase 2, Amendments to IFRS 9, IAS 39, IFRS 7, IFRS 4 and IFRS 16' (IBOR reform Phase 2). IBOR reform Phase 2 provides temporary reliefs to address the accounting issues which arise upon the replacement of an IBOR with an alternative nearly risk-free profit rate. The amendment is effective for annual reporting periods beginning on or after 1 January 2022 with earlier adoption permitted.

The impact of the replacement of interbank offered rates with alternative risk-free rates on the Group's products and services remains a key area of focus. The Group has exposure to contracts referencing IBORs, such as LIBOR, extending beyond FY2021, when it is likely that these IBORs will cease being published or any subsequent timeline as determined by the relevant bodies. The Group is currently assessing the impact of the transition to the new rate regimes after 2021 by considering changes in its products, services, systems and reporting and will continue to engage with internal and external stakeholders to support an orderly transition and to mitigate the risks resulting from the transition.

## 6 SIGNIFICANT ACCOUNTING ESTIMATES, JUDGEMENTS AND ASSUMPTIONS

The preparation of the Group's consolidated and separate financial statements requires management to make judgements, estimates and assumptions that affect the reported amounts of revenues, expenses, assets and liabilities and the disclosure of contingent liabilities, at the reporting date. However, uncertainty about these assumptions and estimates could result in outcomes that could require a material adjustment to the carrying amount of the asset or liability affected in the future. The most significant uses of judgements and estimates are as follows:

### Judgements

#### *Classification of investments*

In the process of applying the Group's accounting policies, management decides on acquisition of an investment whether it should be classified as a held to maturity investment or an available-for-sale investment. Investments are classified as held to maturity if the investment has fixed or determinable payments and a fixed maturity and for which the Group has the intent and ability to hold to maturity. All other investments are classified as available-for-sale.

# Notes to the Consolidated and Company's Separate Financial Statements

At 31 December 2020

## 6 SIGNIFICANT ACCOUNTING ESTIMATES, JUDGEMENTS AND ASSUMPTIONS (Continued)

### Estimates and assumptions

#### *The ultimate liability arising from claims made under insurance contracts*

The estimation of the ultimate liability arising from claims made under insurance contracts is the Group's most critical accounting estimate. There are several sources of uncertainty that need to be considered in estimating the liability that the Group will ultimately pay for such claims. The provision for claims incurred but not reported is an estimation of claims which are expected to be reported subsequent to the consolidated and separate statements of financial position date, for which the insured event has occurred prior to the consolidated and separate statements of financial position date.

All insurance contracts are subject to a liability adequacy test, as is explained in the accounting policy for insurance liabilities above.

#### *Impairment losses on available-for-sale securities*

The Group determines that available-for-sale unquoted equity securities and managed funds are impaired when there has been a significant or prolonged decline in the fair value below its cost. 'Significant' is to be evaluated against the original cost of the investment and 'prolonged' against the period in which the fair value has been below its original cost. The Group treats 'significant' as 30% and 'prolonged' as twelve months, subject to a minimum decline of 15% in the market price. Where fair values are not available, the recoverable amount of such investment is estimated to test for impairment. In making this judgement, the Group evaluates, amongst other factors, the normal volatility in share price, evidence of deterioration in the financial health of the investee, industry and sector performance and operating and financing cash flows.

#### *Impairment losses on held-to-maturity*

The Group reviews its individually significant held-to-maturity investments at each consolidated and separate statements of financial position date to assess whether an impairment loss should be recorded in the consolidated and separate statements of profit or loss. In particular, management judgement is required in the estimation of the amount and timing of future cash flows when determining the impairment loss. These estimates are based on assumptions about a number of factors and actual results may differ, resulting in future changes to the allowance.

#### *Impairment losses on receivables*

The Group assesses receivables that are individually significant and receivables included in a group of financial assets with similar credit risk characteristics for impairment. Receivables that are individually assessed for impairment and for which an impairment loss is or continues to be recognised are not included in a collective assessment of impairment. This assessment of impairment requires judgement. In making this judgement, the Group evaluates credit risk characteristics that consider past-due status being indicative of the inability to pay all amounts due as per contractual terms.

#### *Going concern*

The Group's management has made an assessment of the Group's ability to continue as a going concern and is satisfied that the Group has the resources to continue in business for the foreseeable future. Furthermore, management is not aware of any material uncertainties that may cast significant doubt upon the Group's ability to continue as a going concern. Therefore, the consolidated and separate financial statements continue to be prepared on the going concern basis.

## 7 CASH AND BALANCES WITH BANKS

	2020 Group BD '000	2020 Company BD '000	2019 Group BD '000	2019 Company BD '000
Cash and bank current accounts	18,372	13,160	11,854	9,263
Bank deposits with original maturities of three months or less	7,635	4,206	3,696	3,696
<b>Cash and cash equivalents</b>	<b>26,007</b>	<b>17,366</b>	15,550	12,959
Bank deposits with original maturities of more than three months	23,063	13,413	25,721	16,759
<b>Cash and balances with banks</b>	<b>49,070</b>	<b>30,779</b>	41,271	29,718

## 8 STATUTORY DEPOSITS

	2020 Group BD '000	2020 Company BD '000	2019 Group BD '000	2019 Company BD '000
Kingdom of Bahrain	250	125	250	125
State of Kuwait	5,342	5,342	4,333	4,333
	<b>5,592</b>	<b>5,467</b>	4,583	4,458



# Notes to the Consolidated and Company's Separate Financial Statements

At 31 December 2020

## 8 STATUTORY DEPOSITS (Continued)

### Kingdom of Bahrain

Under the Central Bank of Bahrain and Financial Institutions Law of 2006, all insurance companies operating in the Kingdom of Bahrain must maintain deposits with a retail bank licensed to do business in Bahrain. Such deposits, which depend on the nature of insurance activities, cannot be withdrawn except with the prior approval of the Central Bank of Bahrain.

### State of Kuwait

Deposits are required to be placed with Kuwaiti banks in compliance with the regulations of the Kuwaiti Ministry of Commerce and Industry. The deposits, which are based on prior year gross premiums of the Kuwait Branch, are of a revolving nature.

A statutory deposit of BD 5,342 thousand (2019: BD 4,333 thousand) is pledged as security for a regulatory guarantee issued by a bank in favour of the Ministry of Commerce and Industry of the State of Kuwait.

## 9 INSURANCE RECEIVABLES

	2020 Group BD '000	2020 Company BD '000	2019 Group BD '000	2019 Company BD '000
Policyholders	29,212	25,078	40,263	33,640
Insurance and reinsurance companies	5,566	3,433	9,590	5,270
Allowance for impairment	(3,025)	(1,718)	(2,134)	(1,264)
	31,753	26,793	47,719	37,646
Other	2,880	1,322	2,034	1,397
	34,633	28,115	49,753	39,043

As at 31 December 2020, gross insurance receivables amounting to BD 8,755 thousand for Group and Company: BD 5,809 thousand (2019: Group BD 18,824 thousand and Company: BD 15,433 thousand) were impaired. Movements in the allowance for impairment of insurance receivables were as follows:

Allowance for impairment	2020 Group BD '000	2020 Company BD '000	2019 Group BD '000	2019 Company BD '000
At 1 January	2,134	1,264	1,625	854
Charge for the year	891	454	510	411
Foreign exchange adjustment	-	-	(1)	(1)
At 31 December	3,025	1,718	2,134	1,264

At 31 December, the ageing of insurance receivables was as follows:

### 9.1 Group

	Total BD '000	Neither past due nor impaired BD '000	Past due but not impaired			Impaired
			Less than 120 days BD '000	121 to 180 days BD '000	181 to 365 days BD '000	More than 365 days BD '000
2020	31,753	3,607	14,429	2,419	5,535	5,763
2019	47,719	12,067	10,804	1,507	6,254	17,087

# Notes to the Consolidated and Company's Separate Financial Statements

At 31 December 2020

## 9 INSURANCE RECEIVABLES (Continued)

### 9.2 Company

	Total BD '000	Neither past due nor impaired BD '000	Past due but not impaired			Impaired
			Less than 120 days BD '000	121 to 180 days BD '000	181 to 365 days BD '000	More than 365 days BD '000
<b>2020</b>	<b>26,793</b>	<b>2,613</b>	<b>14,416</b>	<b>1,916</b>	<b>3,723</b>	<b>4,125</b>
2019	37,646	10,650	7,665	745	4,193	14,393

Allowance for impairment represents the allowance for impaired receivables as per the Group's policy. It is not the practice of the Group to obtain collateral over receivables and the vast majority are, therefore, unsecured.

## 10 DEFERRED ACQUISITION COSTS

	<b>2020 Group BD '000</b>	<b>2020 Company BD '000</b>	2019 Group BD '000	2019 Company BD '000
At 1 January	<b>1,916</b>	<b>1,342</b>	1,959	1,359
Acquisition costs	<b>3,608</b>	<b>2,264</b>	3,876	2,690
Amortisation for the year	<b>(3,817)</b>	<b>(2,392)</b>	(3,918)	(2,706)
Foreign exchange adjustment	-	-	(1)	(1)
At 31 December	<b>1,707</b>	<b>1,214</b>	1,916	1,342

## 11 INSURANCE LIABILITIES

### 11.1 Group

	2020			2019		
	Gross BD '000	Reinsurers' share BD '000	Net BD '000	Gross BD '000	Reinsurers' share BD '000	Net BD '000
Outstanding claims	<b>97,890</b>	<b>(79,782)</b>	<b>18,108</b>	96,292	(80,854)	15,438
Unearned premiums	<b>50,834</b>	<b>(35,794)</b>	<b>15,040</b>	54,071	(38,554)	15,517
Premium deficiency reserve	<b>351</b>	-	<b>351</b>	351	-	351
	<b>149,075</b>	<b>(115,576)</b>	<b>33,499</b>	150,714	(119,408)	31,306



# Notes to the Consolidated and Company's Separate Financial Statements

At 31 December 2020

## 11 INSURANCE LIABILITIES (Continued)

### (a) Outstanding claims

*Movement in outstanding claims*

	2020			2019		
	Gross BD '000	Reinsurers' share BD '000	Net BD '000	Gross BD '000	Reinsurers' share BD '000	Net BD '000
<i>At 1 January</i>						
Reported claims	86,480	(77,181)	9,299	72,830	(63,944)	8,886
IBNR claims	9,812	(3,673)	6,139	7,603	(2,881)	4,722
	<b>96,292</b>	<b>(80,854)</b>	<b>15,438</b>	80,433	(66,825)	13,608
Incurred during the year	54,937	(31,233)	23,704	89,788	(65,307)	24,481
(Paid) recovered during the year	(53,339)	32,305	(21,034)	(73,862)	51,218	(22,644)
Foreign exchange adjustment	-	-	-	(67)	60	(7)
At 31 December	<b>97,890</b>	<b>(79,782)</b>	<b>18,108</b>	96,292	(80,854)	15,438
<i>At 31 December</i>						
Reported claims	83,663	(74,013)	9,650	86,480	(77,181)	9,299
IBNR claims	14,227	(5,769)	8,458	9,812	(3,673)	6,139
	<b>97,890</b>	<b>(79,782)</b>	<b>18,108</b>	96,292	(80,854)	15,438

# Notes to the Consolidated and Company's Separate Financial Statements

At 31 December 2020

## 11 INSURANCE LIABILITIES (Continued)

### (b) Unearned premiums

	2020			2019		
	Gross BD '000	Reinsurers' share BD '000	Net BD '000	Gross BD '000	Reinsurers' share BD '000	Net BD '000
At 1 January	54,071	(38,554)	15,517	50,188	(34,600)	15,588
Premiums written (ceded)	85,430	(51,469)	33,961	81,656	(48,446)	33,210
Premiums earned	(88,667)	54,229	(34,438)	(77,745)	44,471	(33,274)
Foreign exchange adjustment	-	-	-	(28)	21	(7)
At 31 December	50,834	(35,794)	15,040	54,071	(38,554)	15,517

### 11.2 Company

	2020			2019		
	Gross BD '000	Reinsurers' share BD '000	Net BD '000	Gross BD '000	Reinsurers' share BD '000	Net BD '000
Outstanding claims	89,166	(76,226)	12,940	87,716	(76,666)	11,050
Unearned premiums	41,696	(33,467)	8,229	44,744	(36,375)	8,369
Premium deficiency reserve	351	-	351	351	-	351
	131,213	(109,693)	21,520	132,811	(113,041)	19,770



# Notes to the Consolidated and Company's Separate Financial Statements

At 31 December 2020

## 11 INSURANCE LIABILITIES (Continued)

### (a) Outstanding claims

Movement in outstanding claims

	2020			2019		
	Gross BD '000	Reinsurers' share BD '000	Net BD '000	Gross BD '000	Reinsurers' share BD '000	Net BD '000
<i>At 1 January</i>						
Reported claims	80,519	(73,954)	6,565	64,416	(57,927)	6,489
IBNR claims	7,197	(2,712)	4,485	5,497	(1,920)	3,577
	87,716	(76,666)	11,050	69,913	(59,847)	10,066
Incurred during the year	41,120	(29,186)	11,934	76,061	(62,998)	13,063
(Paid) recovered during the year	(39,670)	29,626	(10,044)	(58,191)	46,119	(12,072)
Foreign exchange adjustment	-	-	-	(67)	60	(7)
At 31 December	89,166	(76,226)	12,940	87,716	(76,666)	11,050
<i>At 31 December</i>						
Reported claims	77,972	(70,987)	6,985	80,519	(73,954)	6,565
IBNR claims	11,194	(5,239)	5,955	7,197	(2,712)	4,485
	89,166	(76,226)	12,940	87,716	(76,666)	11,050

### (b) Unearned premiums

	2020			2019		
	Gross BD '000	Reinsurers' share BD '000	Net BD '000	Gross BD '000	Reinsurers' share BD '000	Net BD '000
At 1 January	44,744	(36,375)	8,369	40,833	(32,609)	8,224
Premiums written (ceded)	62,571	(45,042)	17,529	59,935	(42,158)	17,777
Premiums earned	(65,619)	47,950	(17,669)	(55,996)	38,371	(17,625)
Foreign exchange adjustment	-	-	-	(28)	21	(7)
At 31 December	41,696	(33,467)	8,229	44,744	(36,375)	8,369

# Notes to the Consolidated and Company's Separate Financial Statements

At 31 December 2020

## 11 INSURANCE LIABILITIES (Continued)

### Claims development - Group

The following tables show the estimate of cumulative incurred claims, including both reported claims and IBNR for each successive accident year at each consolidated statement of financial position date, together with cumulative payments to date. The cumulative claims estimates and cumulative payments are translated to the presentation currency at average exchange rates of the current financial year.

	2012	2013	2014	2015	2016	2017	2018	2019	2020	Total
	BD '000	BD '000	BD '000	BD '000	BD '000	BD '000	BD '000	BD '000	BD '000	BD '000
<b>Gross outstanding claims</b>										
At end of accident year	34,548	52,809	30,998	31,943	35,886	85,392	87,467	38,315	<b>47,532</b>	444,890
One year later	34,273	61,996	33,257	32,904	42,126	88,188	140,357	40,201		473,302
Two years later	33,528	60,798	34,082	34,070	39,510	86,881	144,076			432,945
Three years later	33,334	56,882	34,605	33,253	39,398	87,441				284,913
Four years later	33,281	57,062	34,305	33,337	40,153					198,138
Five years later	33,409	56,745	34,614	33,389						158,157
Six years later	33,553	56,728	34,815							125,096
Seven years later	33,482	57,008								90,490
Eight years later	33,495									33,495
Current estimate of cumulative claims incurred	33,495	57,008	34,815	33,389	40,153	87,441	144,076	40,201	<b>47,532</b>	<b>518,110</b>
Cumulative payments to date	(32,918)	(56,303)	(34,070)	(32,172)	(38,741)	(83,563)	(93,806)	(32,225)	<b>(18,498)</b>	<b>(422,296)</b>
Liability recognised in the consolidated statement of financial position	577	705	745	1,217	1,412	3,878	50,270	7,976	<b>29,034</b>	<b>95,814</b>
Liability in respect of years prior to 2012										<b>2,076</b>
Total liability included in the consolidated statement of financial position										<b>97,890</b>



# Notes to the Consolidated and Company's Separate Financial Statements

At 31 December 2020

## 11 INSURANCE LIABILITIES (Continued)

Claims development - Group (Continued)

	2012	2013	2014	2015	2016	2017	2018	2019	2020	Total
	BD '000	BD '000	BD '000	BD '000	BD '000	BD '000	BD '000	BD '000	BD '000	BD '000
<b>Net outstanding claims</b>										
At end of accident year	15,217	16,235	16,554	15,941	18,792	16,198	23,156	22,848	<b>21,632</b>	166,573
One year later	14,812	16,715	16,753	16,689	21,088	18,071	24,266	22,778		151,172
Two years later	14,976	17,108	17,365	17,967	21,278	17,985	24,662			131,341
Three years later	15,165	17,414	18,119	17,691	21,455	18,452				108,296
Four years later	15,206	17,679	17,886	17,867	22,044					90,682
Five years later	15,343	17,589	18,086	17,815						68,833
Six years later	15,490	17,634	18,296							51,420
Seven years later	15,430	17,871								33,301
Eight years later	15,422									15,422
Current estimate of cumulative claims incurred	15,422	17,871	18,296	17,815	22,044	18,452	24,662	22,778	<b>21,632</b>	<b>178,972</b>
Cumulative payments to date	(15,004)	(17,398)	(17,855)	(17,368)	(21,675)	(17,495)	(22,768)	(20,280)	<b>(11,371)</b>	<b>(161,214)</b>
Liability recognised in the consolidated statement of financial position	418	473	441	447	369	957	1,894	2,498	<b>10,261</b>	<b>17,758</b>
Liability in respect of years prior to 2012										<b>350</b>
Total liability included in the consolidated statement of financial position										<b>18,108</b>

# Notes to the Consolidated and Company's Separate Financial Statements

At 31 December 2020

## 11 INSURANCE LIABILITIES (Continued)

### Claims development - Company

The following tables show the estimate of cumulative incurred claims, including both reported claims and IBNR for each successive accident year at each separate statement of financial position date, together with cumulative payments to date. The cumulative claims estimates and cumulative payments are translated to the presentation currency at average exchange rates of the current financial year.

	2012	2013	2014	2015	2016	2017	2018	2019	2020	Total
	BD '000	BD '000	BD '000	BD '000	BD '000	BD '000	BD '000	BD '000	BD '000	BD '000
<b>Gross outstanding claims</b>										
At end of accident year	21,043	36,242	15,054	17,828	16,343	70,535	73,032	24,745	<b>35,299</b>	177,045
One year later	19,436	43,529	15,327	17,288	21,122	71,493	124,777	26,827		188,195
Two years later	18,684	41,691	15,608	18,003	17,927	71,264	128,094			183,177
Three years later	18,254	37,683	15,921	17,536	17,622	71,201				178,217
Four years later	18,156	37,809	15,698	17,550	17,802					107,015
Five years later	18,243	37,562	15,830	17,476						89,111
Six years later	18,373	37,556	16,013							71,942
Seven years later	18,271	37,832								56,103
Eight years later	18,278									18,278
Current estimate of cumulative claims incurred	18,278	37,832	16,013	17,476	17,802	71,201	128,094	26,827	<b>35,299</b>	<b>368,822</b>
Cumulative payments to date	(17,724)	(37,223)	(15,342)	(16,386)	(16,838)	(68,003)	(78,988)	(20,015)	<b>(11,126)</b>	<b>(281,645)</b>
Liability recognised in the separate statement of financial position	554	609	671	1,090	964	3,198	49,106	6,812	<b>24,173</b>	<b>87,177</b>
Liability in respect of years prior to 2012										<b>1,989</b>
Total liability included in the separate statement of financial position										<b>89,166</b>



# Notes to the Consolidated and Company's Separate Financial Statements

At 31 December 2020

## 11 INSURANCE LIABILITIES (Continued)

Claims development - Company (Continued)

	2012 BD '000	2013 BD '000	2014 BD '000	2015 BD '000	2016 BD '000	2017 BD '000	2018 BD '000	2019 BD '000	2020 BD '000	Total BD '000
<b>Net outstanding claims</b>										
At end of accident year	9,462	9,416	8,584	8,247	8,839	7,758	13,962	12,544	<b>11,648</b>	90,460
One year later	8,339	8,991	8,073	8,138	10,623	8,200	14,221	12,319		78,904
Two years later	8,448	8,958	8,322	9,213	10,534	8,435	14,426			68,336
Three years later	8,449	9,235	8,954	8,925	10,512	8,523				54,598
Four years later	8,495	9,395	8,658	9,009	10,540					46,097
Five years later	8,515	9,227	8,744	8,816						35,302
Six years later	8,598	9,254	8,920							26,772
Seven years later	8,504	9,474								17,978
Eight years later	8,501									8,501
Current estimate of cumulative claims incurred	8,501	9,474	8,920	8,816	10,540	8,523	14,426	12,319	<b>11,648</b>	<b>93,167</b>
Cumulative payments to date	(8,071)	(8,995)	(8,461)	(8,378)	(10,221)	(7,682)	(12,915)	(10,703)	<b>(5,180)</b>	<b>(80,606)</b>
Liability recognised in the separate statement of financial position	430	479	459	438	319	841	1,511	1,616	<b>6,468</b>	<b>12,561</b>
Liability in respect of years prior to 2012										<b>379</b>
Total liability included in the separate statement of financial position										<b>12,940</b>

## 12 INVESTMENTS

	2020 Group BD '000	2020 Company BD '000	2019 Group BD '000	2019 Company BD '000
<i>Available-for-sale</i>				
Quoted equity investments	<b>18,339</b>	<b>12,952</b>	17,171	12,389
Unquoted equity investments	<b>1,364</b>	<b>1,364</b>	2,184	1,394
Other managed funds	<b>223</b>	<b>35</b>	523	35
	<b>19,926</b>	<b>14,351</b>	19,878	13,818
<i>Held-to-maturity</i>				
Fixed rate bonds	<b>4,091</b>	<b>3,747</b>	3,014	3,014
	<b>4,091</b>	<b>3,747</b>	3,014	3,014
Allowance for impairment	<b>(198)</b>	<b>(198)</b>	(198)	(198)
	<b>3,893</b>	<b>3,549</b>	2,816	2,816
	<b>23,819</b>	<b>17,900</b>	22,694	16,634

# Notes to the Consolidated and Company's Separate Financial Statements

At 31 December 2020

## 12 INVESTMENTS (Continued)

<i>Movement in available-for-sale investments</i>	<b>2020 Group BD '000</b>	<b>2020 Company BD '000</b>	2019 Group BD '000	2019 Company BD '000
Opening balance	<b>19,878</b>	<b>13,818</b>	19,437	13,154
Addition during the year	<b>7,043</b>	<b>5,768</b>	5,006	3,830
Disposals during the year	<b>(6,520)</b>	<b>(5,397)</b>	(5,206)	(3,539)
Realised fair value gains/(losses) on sale of investments	<b>(952)</b>	<b>(751)</b>	(749)	(762)
Impairment loss for the year	<b>(1,047)</b>	<b>(469)</b>	(695)	(580)
Unrealised fair value gains/(losses) recognised	<b>1,524</b>	<b>1,382</b>	2,085	1,715
Closing balance	<b>19,926</b>	<b>14,351</b>	19,878	13,818

12.1 During the year impairment loss amounting to BD 1,047 thousand (2019: BD 695 thousand) relating to equity investments and other managed funds was recognised in the consolidated statement of profit or loss. An impairment loss of BD 469 thousand (2019: BD 580 thousand) relating to equity investments and other managed funds was recognised in Company's separate statement of profit or loss.

12.2 As at 31 December 2020, the gross amount of impaired debt investments for both Group and Company was BD 198 thousand (Group and Company 2019: BD 198 thousand). No impairment loss has been recognised related to held to maturity investments in the consolidated and separate statement of profit or loss of the Group and the Company, respectively (Group and Company 2019: BD 36 thousand).

## 13 INVESTMENT PROPERTY

	<b>2020 Group BD '000</b>	<b>2020 Company BD '000</b>	<b>2019 Group BD '000</b>	<b>2019 Company BD '000</b>
<i>Cost:</i>				
At 1 January	-	-	-	-
Additions	<b>1,577</b>	<b>3,154</b>	-	-
<b>At 31 December</b>	<b>1,577</b>	<b>3,154</b>	-	-
<i>Accumulated depreciation :</i>				
At 1 January	-	-	-	-
Depreciation	<b>3</b>	<b>5</b>	-	-
<b>At 31 December</b>	<b>3</b>	<b>5</b>	-	-
<b>Carrying amount:</b>				
<b>At 31 December</b>	<b>1,574</b>	<b>3,149</b>	-	-
Estimated useful lives	<b>25 years</b>	<b>25 years</b>		

Investment property in the books of the Company comprises of land of BD 1,654 thousand and building of BD 1,495 thousand as at 31 December 2020. A part of the building is being leased to the subsidiary. The Building was jointly owned by Takaful International Company B.S.C. (the subsidiary of the Company or "the subsidiary") and AIKffa Holding B.S.C. (c).

The Group is exposed to risk arising from movements in properties and land prices. A 10% change in property prices will have effect of BD 157 thousand (2019: nil) on the Group's consolidated statement of profit and loss and BD 315 thousand (2019: nil) on Company's separate statement of profit or loss.

# Notes to the Consolidated and Company's Separate Financial Statements

At 31 December 2020

## 14 PROPERTY AND EQUIPMENT

### 14.1 Group

	Land and buildings BD '000	Furniture and equipment BD '000	Vehicles BD '000	Total BD '000
<i>Cost:</i>				
At 1 January 2020	5,997	5,124	73	11,194
Transfers	11	(11)	-	-
Additions during the year	26	82	-	108
Disposals during the year	-	(1,526)	-	(1,526)
<b>At 31 December 2020</b>	<b>6,034</b>	<b>3,669</b>	<b>73</b>	<b>9,776</b>
<i>Accumulated depreciation and impairment:</i>				
At 1 January 2020	1,542	4,875	73	6,490
Relating to transfers	1	(1)	-	-
Depreciation for the year	177	111	-	288
Relating to disposals	-	(1,526)	-	(1,526)
<b>At 31 December 2020</b>	<b>1,720</b>	<b>3,459</b>	<b>73</b>	<b>5,252</b>
<b>Carrying amount:</b>				
<b>At 31 December 2020</b>	<b>4,314</b>	<b>210</b>	<b>-</b>	<b>4,524</b>
<b>Estimated useful lives</b>	<b>25 years</b>	<b>3-10 years</b>	<b>4 years</b>	

### 14.2 Company

	Land and buildings BD '000	Furniture and equipment BD '000	Vehicles BD '000	Total BD '000
<i>Cost:</i>				
At 1 January 2020	4,349	2,663	15	7,027
Additions during the year	-	50	-	50
Disposals during the year	-	(13)	-	(13)
<b>At 31 December 2020</b>	<b>4,349</b>	<b>2,700</b>	<b>15</b>	<b>7,064</b>
<i>Accumulated depreciation:</i>				
At 1 January 2020	963	2,506	15	3,484
Depreciation for the year	113	58	-	171
Relating to disposals	-	(11)	-	(11)
<b>At 31 December 2020</b>	<b>1,076</b>	<b>2,553</b>	<b>15</b>	<b>3,644</b>
<b>Carrying amount:</b>				
<b>At 31 December 2020</b>	<b>3,273</b>	<b>147</b>	<b>-</b>	<b>3,420</b>
<b>Estimated useful lives</b>	<b>25 years</b>	<b>3-10 years</b>	<b>4 years</b>	



# Notes to the Consolidated and Company's Separate Financial Statements

At 31 December 2020

## 14 PROPERTY AND EQUIPMENT (Continued)

### 14.1 Group

	Land and buildings BD '000	Furniture and equipment BD '000	Vehicles BD '000	Total BD '000
<i>Cost:</i>				
At 1 January 2019	6,062	5,177	90	11,329
Additions during the year	13	126	-	139
Disposals during the year	-	(178)	(18)	(196)
Foreign exchange adjustment	-	(1)	1	-
Impairment	(78)	-	-	(78)
At 31 December 2019	5,997	5,124	73	11,194
<i>Accumulated depreciation and impairment:</i>				
At 1 January 2019	1,385	4,889	85	6,359
Depreciation for the year	157	135	5	297
Relating to disposals	-	(150)	(17)	(167)
Foreign exchange adjustment	-	1	-	1
At 31 December 2019	1,542	4,875	73	6,490
<i>Carrying amount:</i>				
At 31 December 2019	4,455	249	-	4,704
Estimated useful lives	25 years	3-10 years	4 years	

### 14.2 Company

	Land and buildings BD '000	Furniture and equipment BD '000	Vehicles BD '000	Total BD '000
<i>Cost:</i>				
At 1 January 2019	3,735	2,710	14	6,459
Additions during the year	614	70	-	684
Disposals during the year	-	(116)	-	(116)
Foreign exchange adjustment	-	(1)	1	-
At 31 December 2019	4,349	2,663	15	7,027
<i>Accumulated depreciation and impairment:</i>				
At 1 January 2019	856	2,570	14	3,440
Depreciation for the year	107	51	1	159
Relating to disposals	-	(116)	-	(116)
Foreign exchange adjustment	-	1	-	1
At 31 December 2019	963	2,506	15	3,484
<i>Carrying amount:</i>				
At 31 December 2019	3,386	157	-	3,543
Estimated useful lives	25 years	3-10 years	4 years	

# Notes to the Consolidated and Company's Separate Financial Statements

At 31 December 2020

## 14 PROPERTY AND EQUIPMENT (Continued)

### Properties owned by the Group

Name of the property	Address	Description	Existing use	Nature	Age of the property
BKIC Tower	Building 2775, Road 2835 Seef - Block - 428 Kingdom of Bahrain	Building measuring 6,591 square meters	Operational purpose	Building on freehold	8 years and 11 months
Salmabad branch building	Building 1390, Road 426 Salmabad 704 Kingdom of Bahrain	Building measuring 612 square	Operational purpose	Building on freehold	19 years
BKIC (Former Takaful Head Office)	Building 680, Road 2811 Seef - Block - 428 Kingdom of Bahrain	Building measuring 3,626 square meters	Operational purpose / Investment purposes	Building on freehold	15 years
BKIC (Former Takaful Salmabad branch)	Building 2164, Road 437 Salmabad 704 Kingdom of Bahrain	Building measuring 550 square meters	Operational purpose	Building on freehold	12 years

## 15 LEASES

The Group leases a number of properties in the countries in which it operates. The Group's lease payments are fixed over the lease terms and are therefore not sensitive to uplifts due to variable lease payments.

Set out below are the carrying amounts of right-of-use assets recognised and the movements during the year:

<i>Right of use asset</i>	31 December 2020		31 December 2019	
	Rented properties BD'000	Total BD'000	Rented properties BD'000	Total BD'000
<b>15.1 Group</b>				
At 1 January 2020	342	342	429	429
Addition during the year	10	10	47	47
Depreciation expense	(135)	(135)	(134)	(134)
<b>At 31 December 2020</b>	<b>217</b>	<b>217</b>	342	342

<b>15.2 Company</b>	31 December 2020		31 December 2019	
	Rented properties BD'000	Total BD'000	Rented properties BD'000	Total BD'000
At 1 January 2020	304	304	375	375
Addition during the year	10	10	47	47
Depreciation expense	(120)	(120)	(118)	(118)
<b>At 31 December 2020</b>	<b>194</b>	<b>194</b>	304	304

# Notes to the Consolidated and Company's Separate Financial Statements

At 31 December 2020

## 15 LEASES (Continued)

### Lease liabilities

	31 December 2020		31 December 2019	
	Group BD'000	Company BD'000	Group BD'000	Company BD'000
At 1 January 2020	355	316	425	375
Addition during the year	11	11	47	47
Interest expense	15	12	20	16
Lease payments	(148)	(131)	(137)	(122)
<b>At 31 December 2020</b>	<b>233</b>	<b>208</b>	355	316

## 16 UNEARNED COMMISSIONS

	2020 Group BD '000	2020 Company BD '000	2019 Group BD '000	2019 Company BD '000
At 1 January	2,229	1,891	2,322	2,009
Commission received	3,761	3,038	4,324	3,454
Commission earned (note 21)	(3,708)	(2,933)	(4,415)	(3,570)
Foreign exchange adjustment	-	-	(2)	(2)
At 31 December	<b>2,282</b>	<b>1,996</b>	2,229	1,891

## 17. PAYABLES AND ACCRUED LIABILITIES - OTHERS

	2020 Group BD '000	2020 Company BD '000	2020 Group BD '000	2020 Company BD '000
Due to garages, spare part suppliers and others	1,522	1,446	1,755	1,278
Provision for employees' leaving indemnities (17.1)	1,386	1,080	1,471	1,233
Accrued expenses	1,872	1,202	1,332	959
Premiums booked in advance	959	959	1,383	1,383
Premium reserve deposits	362	362	414	414
Unclaimed dividends (17.2)	-	-	364	261
Current portion of deferred third party administrator income	-	-	246	-
Provision for leave pay	196	187	184	157
Advance claim recoveries	16	16	53	53
Other liabilities	820	677	1,231	1,031
	<b>7,133</b>	<b>5,929</b>	8,433	6,769



# Notes to the Consolidated and Company's Separate Financial Statements

At 31 December 2020

## 17 PAYABLES AND ACCRUED LIABILITIES - OTHERS (Continued)

### Retirement benefit costs

The Group employed 152 Bahrainis and 55 expatriates in Bahrain branches and 8 Kuwaitis and 41 expatriates (including 1 Bahraini) in its Kuwait Branch at 31 December 2020 [2019: 136 Bahrainis and 56 expatriates in Bahrain branches and 7 Kuwaitis and 38 expatriates (including 1 Bahraini) in its Kuwait Branch].

Pension rights (and other social benefits) for Bahraini employees are covered by the Social Insurance Organisation scheme to which employees and the Group contributes a fixed percentage of salaries. The Group's contributions in respect of Bahraini employees amounted to BD 212 thousand and the Company's contributions in respect of Bahraini employees amounted to BD 124 thousand (2019: The Group's contributions in respect of Bahraini employees amounted to BD 227 thousand and the Company's contributions in respect of Bahraini employees amounted to BD 131 thousand).

Pension rights (and other social benefits) for Kuwaiti employees are covered by the Public Institute for Social Security scheme to which employees and the Group contributes a fixed percentage of salaries. The Group's contributions in respect of Kuwaiti employees amounted to BD 10 thousand (2019: BD 10 thousand).

### 17.1 Provision for employees' leaving indemnities

	<b>2020</b> <b>Group</b> <b>BD '000</b>	<b>2020</b> <b>Company</b> <b>BD '000</b>	2019 Group BD '000	2019 Company BD '000
At 1 January	1,471	1,233	1,431	1,199
Charge for the year	267	196	302	269
Paid during the year	(352)	(349)	(262)	(235)
At 31 December	<b>1,386</b>	<b>1,080</b>	1,471	1,233

### 17.2 Unclaimed dividends

Unclaimed cash dividends were deposited with the Central Bank of Bahrain in accordance with the Bahrain Bourse resolution 3 of 2020 dated 27 April 2020.

## 18 EQUITY AND RESERVES

### Equity - Group and Company

	<b>2020</b> <b>BD '000</b>	2019 BD '000
<i>Authorised share capital</i>		
200 million ordinary shares of 100 fils each (2019: 200 million ordinary shares of 100 fils each)	<b>20,000</b>	20,000

### Issued and fully paid share capital

143 million ordinary shares of 100 fils each (2019: 143 million ordinary shares of 100 fils each).

	<b>2020</b> <b>%</b>	2019 %	<b>2020</b> <b>BD '000</b>	2019 BD '000
Bahraini shareholders	<b>30.55</b>	30.55	<b>4,368</b>	4,368
Kuwaiti shareholders				
Gulf Insurance Group K.S.C.	<b>56.12</b>	56.12	<b>8,026</b>	8,026
Warba Insurance Company S.A.K.	<b>13.33</b>	13.33	<b>1,906</b>	1,906
	<b>100.00</b>	100.00	<b>14,300</b>	14,300

# Notes to the Consolidated and Company's Separate Financial Statements

At 31 December 2020

## 18 EQUITY AND RESERVES (Continued)

- (i) Treasury shares represent 590,680 (2019: 310,043) shares. Out of this, 280,637 treasury shares (2019: 233,177) are purchased by the Company during the year and nil shares were relating to odd lots allotted to the Group, without any cash consideration, at the time of a rights issue and include subsequent bonus share issues on these shares.
- (ii) Names and nationalities of the major shareholders and the number of shares held in which they have an interest of 5% or more of outstanding shares are as follows:

### At 31 December 2020

Name of the shareholder	Nationality	Number of shares	Percentage of total outstanding shares
Gulf Insurance Group K.S.C.	Kuwait	80,253,818	56.12
Warba Insurance Company S.A.K.	Kuwait	19,066,664	13.33
BBK B.S.C.	Bahrain	9,759,636	6.82

### At 31 December 2019

Name of the shareholder	Nationality	Number of shares	Percentage of total outstanding shares
Gulf Insurance Group K.S.C.	Kuwait	80,253,818	56.12
Warba Insurance Company S.A.K.	Kuwait	19,066,664	13.33
BBK B.S.C.	Bahrain	9,759,636	6.82

- (iii) Distribution schedule of equity shares is as follows:

### At 31 December 2020

Categories	Number of shares	Number of shareholders	Percentage of total outstanding shares
Less than 1%	27,519,028	3,704	19.24%
1% up to less than 5%	6,400,854	1	4.48%
5% up to less than 10%	9,759,636	1	6.83%
10% up to less than 20%	19,066,664	1	13.33%
20% and above	80,253,818	1	56.12%
<b>Total</b>	<b>143,000,000</b>	<b>3,708</b>	<b>100.00%</b>

### At 31 December 2019

Categories	Number of shares	Number of shareholders	Percentage of total outstanding shares
Less than 1%	27,753,396	3,710	19.41%
1% up to less than 5%	6,166,486	1	4.31%
5% up to less than 10%	9,759,636	1	6.83%
10% up to less than 20%	19,066,664	1	13.33%
20% and above	80,253,818	1	56.12%
<b>Total</b>	<b>143,000,000</b>	<b>3,714</b>	<b>100.00%</b>

# Notes to the Consolidated and Company's Separate Financial Statements

At 31 December 2020

## 18 EQUITY AND RESERVES (Continued)

### Share premium

The share premium is not available for distribution except in the circumstances stipulated in the Bahrain Commercial Companies Law and following approval of the Central Bank of Bahrain.

### Statutory reserve

As required by the Bahrain Commercial Companies Law and the Insurance Regulations contained in Volume 3 of the Central Bank of Bahrain Rulebook, 10% of the profit for the year is to be transferred to a statutory reserve until such time as the reserve equals 50% of the paid up share capital. The reserve is not available for distribution except in such circumstances as stipulated in the Bahrain Commercial Companies Law and following approval of the Central Bank of Bahrain.

As the statutory reserve does not exceed the minimum required limit of 50% of the paid up share capital therefore, transfer is made amounted to BD 214 thousand in 2020 (2019: BD 262 thousand).

### General reserve

Appropriations to the general reserve are made as proposed by the Board of Directors and approved by the shareholders. The reserve represents retained earnings and is available for distribution subject to approval of the Central Bank of Bahrain.

### Proposed appropriations

The Board of Directors, at a meeting held on 17 February 2021, recommended the following appropriations, which are subject to approval of the shareholders at the Annual General Meeting to be held on 29 March 2021.

	2020 BD '000	2019 BD '000
- Cash dividend of 15 fils per share (2019: 15 fils per share)	2,136	2,140
- Bonus shares of 4.8951 shares for every 100 shares (2019: nil)	700	-
- Transfer to statutory reserve	332	214

## 19 GROSS PREMIUMS

### 19.1 Group

	2020 BD '000	2019 BD '000
Led by the Group - net of refunds	80,754	78,773
Led by other insurance companies - Group's share	4,676	2,883
	85,430	81,656

### 19.2 Company

	2020 BD '000	2019 BD '000
Led by the Company - net of refunds	57,955	57,562
Led by other insurance companies - Company's share	4,616	2,373
	62,571	59,935



# Notes to the Consolidated and Company's Separate Financial Statements

At 31 December 2020

## 20 GENERAL AND ADMINISTRATION EXPENSES

	2020 Group BD '000	2020 Company BD '000	2019 Group BD '000	2019 Company BD '000
Employee related costs	4,219	2,822	4,755	2,916
Depreciation (note 14)	288	171	297	159
Impairment loss (note 14)	-	-	78	-
Other operating expenses	1,368	396	1,109	542
Other takaful expenses	1,212	-	853	-
	<b>7,087</b>	<b>3,389</b>	7,092	3,617

## 21 FEE AND COMMISSION INCOME

	2020 Group BD '000	2020 Company BD '000	2019 Group BD '000	2019 Company BD '000
Commission income (note 16)	3,708	2,933	4,415	3,570
Policy and other fees	274	254	384	352
	<b>3,982</b>	<b>3,187</b>	4,799	3,922

## 22 INVESTMENT INCOME - NET

	2020 Group BD '000	2020 Company BD '000	2019 Group BD '000	2019 Company BD '000
Interest income on:				
Held-to-maturity investments	146	134	198	198
Balances with banks	1,118	760	1,080	807
Available-for-sale financial assets				
Dividend income	473	387	662	576
Interest on AFS bonds	515	515	306	306
Gain on sale of investments	1,188	751	1,032	762
Rental income on Investment property	9	18	-	-
	<b>3,449</b>	<b>2,565</b>	3,278	2,649
Impairment loss on investments (note 12)	(1,047)	(469)	(731)	(616)
Investment management expenses	(499)	(389)	(428)	(323)
Advisory fees	(58)	(58)	(48)	(48)
	<b>1,845</b>	<b>1,649</b>	2,071	1,662

# Notes to the Consolidated and Company's Separate Financial Statements

At 31 December 2020

## 23 OTHER INCOME AND EXPENSES

	2020 Group BD '000	2020 Company BD '000	2019 Group BD '000	2019 Company BD '000
<b>Other income</b>				
Third party administrator fees - Takaful	-	-	289	-
Foreign exchange gain	-	-	9	9
Profit on sale of assets	-	-	7	1
Miscellaneous income	-	-	25	-
Operating income	<b>478</b>	<b>15</b>	330	-
Government grant- COVID 19	<b>432</b>	<b>267</b>	-	-
	<b>910</b>	<b>282</b>	660	10

	2020 Group BD '000	2020 Company BD '000	2019 Group BD '000	2019 Company BD '000
<b>Other expenses</b>				
Provision for National Labour/ Support Tax and Zakat tax	<b>49</b>	<b>49</b>	32	32
Bank charges	<b>51</b>	<b>51</b>	58	58
Provision for doubtful debts	<b>454</b>	<b>454</b>	411	411
Bad debts	<b>41</b>	<b>41</b>	-	-
VAT expenses	<b>8</b>	<b>8</b>	3	3
Interest expense on premium reserve deposit	<b>7</b>	<b>7</b>	6	6
Foreign exchange loss	<b>7</b>	<b>7</b>	-	-
Interest as per IFRS 16	<b>12</b>	<b>12</b>	16	16
	<b>629</b>	<b>629</b>	526	526

\* Other takaful expenses of Takaful International Company B.S.C. are included in general and administration expenses as these expenses are related to takaful participants.

## 24 EARNINGS PER SHARE

Basic earnings per share amounts are calculated by dividing the profit for the year attributable to ordinary shareholders of the Group by the weighted average number of ordinary shares outstanding at the reporting date.

The income and share data used in the computation of earnings per share are as follows:

	2020 Group	2020 Company	2019 Group	2019 Company
Profit for the year (BD - thousand)	<b>3,809</b>	<b>3,318</b>	2,701	2,137
Weighted average number of ordinary shares outstanding, net of treasury shares	<b>142,566,482</b>	<b>142,566,482</b>	142,918,066	142,918,066
Earnings per share	<b>27 Fils</b>	<b>23 Fils</b>	19 Fils	15 Fils

The basic and diluted earnings per share are the same as there are no dilutive effects on earnings.

# Notes to the Consolidated and Company's Separate Financial Statements

At 31 December 2020

## 24 EARNINGS PER SHARE (Continued)

Other information	2020	2019
Proposed bonus shares of 4.8951 shares for every 100 shares (note 18)	4.8951 Fils	-
Proposed cash dividend per share (note 18)	15 Fils	15 Fils
Net asset value per share	263 Fils	251 Fils
Share price per Bahrain Bourse at 31 December	320 Fils	311 Fils
Price to earnings ratio at 31 December	14 times	21 times
Total market capitalisation at 31 December (BD - thousand)	45,621	44,448

## 25 CLASSIFICATION OF FINANCIAL INSTRUMENTS

At 31 December 2020, financial instruments have been classified for the purpose of measurement under IAS 39 'Financial Instruments: Recognition and Measurement' as follows:

### 25.1 Group

	Available- for-sale BD '000	Financial assets at amortised cost BD '000	Loans and receivables BD '000	Total BD '000
Cash and balances with banks	-	-	49,070	49,070
Statutory deposits	-	-	5,592	5,592
Insurance receivables	-	-	34,328	34,328
Reinsurers' share of insurance liabilities				
- Outstanding claims - Reported claims	-	-	74,013	74,013
Investments	19,926	3,893	-	23,819
	19,926	3,893	163,003	186,822

	Financial liabilities at amortised cost BD '000
Insurance liabilities	
- Outstanding claims - Reported claims	83,663
Payables and accrued liabilities	37,491
Lease liabilities	233
Due to participants	111
	121,498



# Notes to the Consolidated and Company's Separate Financial Statements

At 31 December 2020

## 25 CLASSIFICATION OF FINANCIAL INSTRUMENTS (Continued)

### 25.2 Company

	Available- for-sale BD '000	Financial assets at amortised cost BD '000	Loans and receivables BD '000	Total BD '000
Cash and balances with banks	-	-	30,779	30,779
Statutory deposits	-	-	5,467	5,467
Insurance receivables	-	-	27,913	27,913
Reinsurers' share of insurance liabilities				
- Outstanding claims - Reported claims	-	-	70,987	70,987
Investments	14,351	3,549	-	17,900
	<b>14,351</b>	<b>3,549</b>	<b>135,146</b>	<b>153,046</b>
				<b>Financial liabilities at amortised cost BD '000</b>
Insurance liabilities				
- Outstanding claims - Reported claims				77,972
Payables and accrued liabilities				31,882
Lease liabilities				208
				<b>110,062</b>

At 31 December 2019, financial instruments have been classified for the purpose of measurement under IAS 39 'Financial Instruments: Recognition and Measurement' as follows:

### 25.1 Group

	Available- for-sale BD '000	Financial assets at amortised cost BD '000	Loans and receivables BD '000	Total BD '000
Cash and balances with banks	-	-	41,271	41,271
Statutory deposits	-	-	4,583	4,583
Insurance receivables	-	-	48,953	48,953
Reinsurers' share of insurance liabilities				
- Outstanding claims - Reported claims	-	-	77,181	77,181
Investments	19,878	2,816	-	22,694
Due from participants	-	-	291	291
	<b>19,878</b>	<b>2,816</b>	<b>172,279</b>	<b>194,973</b>
				<b>Financial liabilities at amortised cost BD '000</b>
Insurance liabilities				
- Outstanding claims - Reported claims				86,480
Payables and accrued liabilities				45,788
Lease liabilities				355
				<b>132,623</b>

# Notes to the Consolidated and Company's Separate Financial Statements

At 31 December 2020

## 25 CLASSIFICATION OF FINANCIAL INSTRUMENTS (Continued)

### 25.2 Company

	Available- for-sale BD '000	Financial assets at amortised cost BD '000	Loans and receivables BD '000	Total BD '000
Cash and balances with banks	-	-	29,718	29,718
Statutory deposits	-	-	4,458	4,458
Insurance receivables	-	-	38,617	38,617
Reinsurers' share of insurance liabilities				
- Outstanding claims - Reported claims	-	-	73,954	73,954
Investments	13,818	2,816	-	16,634
	13,818	2,816	146,747	163,381
			Financial liabilities at amortised cost BD '000	
Insurance liabilities				
- Outstanding claims - Reported claims				80,519
Payables and accrued liabilities				40,115
Lease liabilities				316
				120,950

## 26 FAIR VALUE MEASUREMENT

Fair value is the price that would be received to sell an asset or paid to transfer a liability in an orderly transaction between market participants at the measurement date.

Fair values of quoted securities are derived from quoted market prices in active markets, if available. For unquoted securities, fair value is estimated using appropriate valuation techniques. Such techniques may include using recent arm's length market transactions; reference to the current fair value of another instrument that is substantially the same; or other valuation models.

The fair values of the funds that are listed on active markets are determined by reference to their quoted bid prices. The fair values of unlisted funds are based on net asset values which are determined by the fund manager using the quoted market prices of the underlying assets, if available, or other acceptable methods such as a recent price paid by another investor or the market value of a comparable company.

The Group uses the following hierarchy for determining and disclosing the fair value of financial instruments by valuation technique:

**Level 1:** quoted (unadjusted) prices in active markets for identical assets or liabilities;

**Level 2:** other techniques for which all inputs which have a significant effect on the recorded fair value are observable, either directly or indirectly; and

**Level 3:** techniques which use inputs which have a significant effect on the recorded fair value that are not based on observable market data.

# Notes to the Consolidated and Company's Separate Financial Statements

At 31 December 2020

## 26 FAIR VALUE MEASUREMENT (Continued)

Following are the fair value hierarchy level wise details of available-for-sale investments:

### 26.1 Group

	31 December 2020			
	Level 1 BD '000	Level 2 BD '000	Level 3 BD '000	Total BD '000
Available-for-sale investments				
Quoted equities				
Banking	6,177	-	-	6,177
Industrial	2,995	-	-	2,995
Communications	255	-	-	255
Consumer Service	465	-	-	465
Government	6,820	-	-	6,820
Other sectors	1,627	-	-	1,627
Unquoted equity investments				
Insurance	-	-	1,319	1,319
Other sectors	-	-	45	45
Other managed funds				
Consumer Service	-	-	125	125
Other sectors	-	-	98	98
	<b>18,339</b>	<b>-</b>	<b>1,587</b>	<b>19,926</b>

### 26.2 Company

	31 December 2020			
	Level 1 BD '000	Level 2 BD '000	Level 3 BD '000	Total BD '000
Available-for-sale investments				
Quoted equities				
Banking	4,547	-	-	4,547
Industrial	2,995	-	-	2,995
Communications	255	-	-	255
Consumer Service	387	-	-	387
Government	4,688	-	-	4,688
Other sectors	80	-	-	80
Unquoted equity investments				
Insurance	-	-	1,319	1,319
Other sectors	-	-	45	45
Other managed funds				
Other sectors	-	-	35	35
	<b>12,952</b>	<b>-</b>	<b>1,399</b>	<b>14,351</b>



# Notes to the Consolidated and Company's Separate Financial Statements

At 31 December 2020

## 26 FAIR VALUE MEASUREMENT (Continued)

Following are the fair value hierarchy level wise details of available-for-sale investments:

### 26.1 Group

	31 December 2019			
	Level 1 BD '000	Level 2 BD '000	Level 3 BD '000	Total BD '000
Available-for-sale investments				
Quoted equities				
Banking	5,606	-	-	5,606
Industrial	3,561	-	-	3,561
Consumer Service	2,405	-	-	2,405
Government	3,049	-	-	3,049
Other sectors	2,550	-	-	2,550
Unquoted equity investments				
Insurance	-	-	1,414	1,414
Consumer Service	-	-	392	392
Other Sector	-	-	378	378
Other managed funds				
Consumer Service	-	-	187	187
Other sectors	-	-	336	336
	17,171	-	2,707	19,878

### 26.2 Company

	31 December 2019			
	Level 1 BD '000	Level 2 BD '000	Level 3 BD '000	Total BD '000
Available-for-sale investments				
Quoted equities				
Banking	4,264	-	-	4,264
Industrial	3,561	-	-	3,561
Consumer Service	2,172	-	-	2,172
Government	1,298	-	-	1,298
Other sectors	1,094	-	-	1,094
Unquoted equity investments				
Insurance	-	-	1,334	1,334
Consumer Service	-	-	60	60
Other managed funds				
Other sectors	-	-	35	35
	12,389	-	1,429	13,818

Valuations are dated 31 December each year.

# Notes to the Consolidated and Company's Separate Financial Statements

At 31 December 2020

## 26 FAIR VALUE MEASUREMENT (Continued)

### Reconciliation of movement in level 3 financial instruments measured at fair value - Group and Company

	At 1 January 2020 BD '000	Losses recognised in other comprehensive income BD '000	At 31 December 2020 BD '000
<b>Group</b>			
Available-for-sale investments unquoted equity investments and other managed funds	2,707	(1,120)	1,587
<b>Company</b>			
Available-for-sale investments unquoted equity investments and other managed funds	1,429	(30)	1,399
<b>Group</b>			
	At 1 January 2019 BD '000	Losses recognised in other comprehensive income BD '000	At 31 December 2019 BD '000
Available-for-sale investments unquoted equity investments and other managed funds	2,159	548	2,707
<b>Company</b>			
Available-for-sale investments Unquoted equity investments and other managed funds	1,490	(61)	1,429

During the year ended 31 December 2020, there were no transfers between Level 1 and Level 2 fair value hierarchies, and no transfers into or out of Level 3 fair value hierarchy (2019: No transfers).

### Significant unobservable inputs to valuation - Available-for-sale investment in unquoted equity

A reasonably possible increase (decrease) in the key assumptions by 10% would result in a fair value (decrease) increase of (BD 159 thousand) BD 159 thousand [2019: (BD 271 thousand) BD 271 thousand] at the Group's level. The fair values of the financial assets and financial liabilities are not materially different from their carrying values at the reporting date.

In case of available-for-investments, the impairment charge in the consolidated and separate statement of profit or loss of the Company would depend on whether the decline is significant or prolonged. An increase in the fair value would only impact equity (through other comprehensive income) and, would not have an effect on the consolidated and separate statement of profit or loss of the Company.

### Carrying amount and fair values of financial instruments not carried at fair value

The management assessed that the fair values of cash and bank balances, statutory deposits, insurance receivables, reinsurers' share of insurance liabilities - reported claims, insurance liabilities - reported claims, payables to insurance and reinsurance companies, policyholders, other payables and lease liabilities, approximate their carrying amounts largely due to short-term maturities of these instruments. These financial instruments are classified under level 2 of the fair value hierarchy.

A majority of the Group's held-to-maturity investments are in quasi-sovereign bonds. Following the impairment allowance recognised on certain of these bonds, management has assessed that the fair values of held-to-maturity investments approximate their carrying amounts as at the reporting date. Fair values of held-to-maturity investments are classified under level 3 of the fair value hierarchy.

## 27 SEGMENTAL INFORMATION

For management purposes, the Group is organised into departments based on the classes of insured risks. The reportable operating segments of the Group are as follows:

- **Fire and general** offers insurance policies to cover various risks of fire, general accident and engineering, medical, group life and special contingency;
- **Motor** offers insurance policies to cover risks of motor third party, motor comprehensive and extended warranty; and
- **Marine and aviation** offers insurance policies to cover risks of marine cargo, marine hull and marine aviation.
- **Family Takaful** offers insurance policies to cover risks of group life, education, protection, savings etc.

# Notes to the Consolidated and Company's Separate Financial Statements

At 31 December 2020

## 27 SEGMENTAL INFORMATION (Continued)

Management monitors the underwriting results of the operating segments separately for the purpose of making decisions about resource allocation and performance assessment. Segment performance is evaluated based on underwriting profit. The following table presents of segment revenues, measurement of segment profit for the year and their reconciliation to the Group's and the Company's income and profit for the year.

### 2020 Group

	Fire and general BD '000	Motor BD '000	Marine and aviation BD '000	Family Takaful BD '000	Total BD '000
Gross premiums from external customers	62,506	19,492	1,984	1,448	85,430
Retained premiums	13,928	18,839	312	882	33,961
Net premiums	13,962	19,289	309	878	34,438
Fee and commission income	3,302	158	522	-	3,982
Segment revenue	17,264	19,447	831	878	38,420
Net claims / (recoveries)	10,462	12,992	(10)	260	23,704
Transfer to family takaful technical reserve	-	-	-	332	332
General and administrative expenses	3,739	2,906	361	81	7,087
Acquisition costs	1,984	1,549	114	170	3,817
Underwriting profit	1,079	2,000	366	35	3,480
Unallocable income*					2,809
Unallocable expenses**					(1,972)
Profit including participants' share					4,317
Less: Participants' share					400
Profit for the year					3,917

### 2020 Company

	Fire and general BD '000	Motor BD '000	Marine and aviation BD '000	Total BD '000
Gross premiums from external customers	50,279	10,679	1,613	62,571
Retained premiums	6,955	10,363	211	17,529
Net premiums	6,424	11,028	217	17,669
Fee and commission income	2,577	158	452	3,187
Segment revenue	9,001	11,186	669	20,856
Net claims / (recoveries)	5,076	6,886	(28)	11,934
General and administrative expenses	1,723	1,371	295	3,389
Acquisition costs	1,280	1,040	72	2,392
Underwriting profit	922	1,889	330	3,141
Unallocable income*				1,931
Unallocable expenses**				(1,754)
Profit including participants' share				3,318
Less: Participants' share				-
Profit for the year				3,318



# Notes to the Consolidated and Company's Separate Financial Statements

At 31 December 2020

## 27 SEGMENTAL INFORMATION (Continued)

2019 Group

	Fire and general BD '000	Motor BD '000	Marine and aviation BD '000	Family Takaful BD '000	Total BD '000
Gross premiums from external customers	57,068	19,998	3,206	1,384	81,656
Retained premiums	13,194	19,185	295	536	33,210
Net premiums	12,926	19,496	306	546	33,274
Fee and commission income	3,938	179	682	-	4,799
Segment revenue	16,864	19,675	988	546	38,073
Net claims	7,884	16,348	105	144	24,481
Net Premium deficiency reserves adjustment	-	94	-	-	94
Transfer to family takaful technical reserve	-	-	-	269	269
General and administrative expenses	3,475	3,115	389	113	7,092
Acquisition costs	2,115	1,636	117	50	3,918
Underwriting profit (loss)	3,390	(1,518)	377	(30)	2,219
Unallocable income*					2,782
Unallocable expenses**					(1,835)
Profit including participants' share					3,166
Less: Participants' share					340
Profit for the year					2,826

2019 Company

	Fire and general BD '000	Motor BD '000	Marine and aviation BD '000	Total BD '000
Gross premiums from external customers	45,553	11,566	2,816	59,935
Retained premiums	6,369	11,181	227	17,777
Net premiums	5,910	11,476	239	17,625
Fee and commission income	3,147	179	596	3,922
Segment revenue	9,057	11,655	835	21,547
Net claims	2,697	10,269	97	13,063
Net Premium deficiency reserves adjustment	-	94	-	94
General and administrative expenses	1,618	1,683	316	3,617
Acquisition costs	1,460	1,169	77	2,706
Underwriting profit (loss)	3,282	(1,560)	345	2,067
Unallocable income*				1,672
Unallocable expenses**				(1,602)
Profit including participants' share				2,137
Less: Participants' share				-
Profit for the year				2,137

\*Includes investment income - net, share of results of an associate and other income.

\*\*Includes corporate expenses and other expenses.

# Notes to the Consolidated and Company's Separate Financial Statements

At 31 December 2020

## 27 SEGMENTAL INFORMATION (Continued)

The following table presents disclosure of segment assets:

	Fire and general BD '000	Motor BD '000	Marine and aviation BD '000	Family Takaful BD '000	Unallocable assets* BD '000	Total BD '000
<i>Segment assets</i>						
<b>2020 Group</b>	<b>108,174</b>	<b>7,127</b>	<b>1,677</b>	<b>2,855</b>	<b>119,690</b>	<b>239,523</b>
<b>2020 Company</b>	<b>103,751</b>	<b>5,581</b>	<b>1,575</b>	<b>-</b>	<b>95,707</b>	<b>206,614</b>
<i>Segment assets</i>						
2019 Group	110,619	8,489	1,855	931	123,845	245,739
2019 Company	105,855	6,786	1,742	-	100,383	214,766
	Fire and general BD '000	Motor BD '000	Marine and aviation BD '000	Family Takaful BD '000	Unallocable liabilities** BD '000	Total BD '000
<i>Segment liabilities</i>						
<b>2020 Group</b>	<b>120,465</b>	<b>28,402</b>	<b>1,992</b>	<b>5,550</b>	<b>41,660</b>	<b>198,069</b>
<b>2020 Company</b>	<b>112,441</b>	<b>18,928</b>	<b>1,840</b>	<b>-</b>	<b>35,885</b>	<b>169,094</b>
<i>Segment liabilities</i>						
2019 Group	121,292	29,065	2,148	3,178	50,761	206,444
2019 Company	112,385	20,329	1,988	-	44,163	178,865

\* Segments assets do not include cash and bank balances, statutory deposits, insurance receivables, investments, investment in an associate, investment property, property and equipment, right of use asset and due from participants as these assets are managed on an integrated basis.

\*\* Segment liabilities do not include payables to insurance and reinsurance companies, policyholders and other payables, due to participants and lease liabilities as these liabilities are managed on an integrated basis.

Cash flows relating to segments are not disclosed separately as these are managed on an integrated basis.

### 2020 Group

	Bahrain BD '000	Kuwait BD '000	Total BD '000
Gross premiums from external customers*	<b>68,029</b>	<b>17,401</b>	<b>85,430</b>
Non-current assets**	<b>6,148</b>	<b>167</b>	<b>6,315</b>

### 2020 Company

	Bahrain BD '000	Kuwait BD '000	Total BD '000
Gross premiums from external customers*	<b>45,170</b>	<b>17,401</b>	<b>62,571</b>
Non-current assets**	<b>6,596</b>	<b>167</b>	<b>6,763</b>

### 2019 Group

	Bahrain BD '000	Kuwait BD '000	Total BD '000
Gross premiums from external customers*	63,189	18,467	81,656
Non-current assets**	4,780	266	5,046

### 2019 Company

	Bahrain BD '000	Kuwait BD '000	Total BD '000
Gross premiums from external customers*	41,468	18,467	59,935
Non-current assets**	3,581	266	3,847

\* The gross premium information is based on the location of the customer.

\*\* Non-current assets for this purpose consist of property and equipment, investment property and right of use asset and is based on the location of the property and equipment.

# Notes to the Consolidated and Company's Separate Financial Statements

At 31 December 2020

## 28 RISK MANAGEMENT

Financial instruments consist of financial assets and financial liabilities. The Group has no derivative financial instruments.

Financial assets include cash and cash equivalents, deposits, receivables and investments. Financial liabilities include payables (to insurance and reinsurance companies, policyholders and other parties). Accounting policies for financial assets and financial liabilities are set out in note 4.

The risks involved with financial instruments and the Group's approach to managing such risks are discussed below:

### a) Insurance risk

The risk under an insurance contract is the possibility that the insured event occurs and the uncertainty of the amount of the resulting claim. By the very nature of an insurance contract, this risk is random and therefore unpredictable. The principal risks that the Group faces under such contracts is the occurrence of the insured event and the severity of the reported claim. The Group's risk profile is improved by diversification of these risks of losses to a large portfolio of contracts as a diversified portfolio is less likely to be affected by an unexpected event in a single subset.

The Group principally issues the following types of general insurance contracts: Marine, Motor and Fire and General Accident. Risks under these policies usually cover twelve months. For General Accident insurance contracts the most significant risks arise from accidents, climate changes, natural disasters and terrorist activities. These risks do not vary significantly in relation to the location of the risk insured type of risk insured or by industry.

Underwriting and retention policies and procedures and limits precisely regulate who is authorised and accountable for concluding insurance and reinsurance contracts and on what conditions. Compliance with these guidelines is regularly checked and developments in the global, regional and local markets are closely observed, reacting where necessary with appropriate measures that are translated without delay into underwriting guidelines if required.

The primary risk control measure in respect of insurance risk is the transfer of the risks to third parties via reinsurance. The reinsurance business ceded is placed on a proportional and non-proportional basis with retention limits varying by lines of business. The placements of reinsurance contracts are diversified so that the Group is not dependent on a single reinsurer or a single reinsurance contract.

Reinsurance is used to manage insurance risk. Although the Group has reinsurance arrangements, they do not, however, discharge the Group's liability as the primary insurer and thus a credit risk exposure remains with respect to reinsurance ceded to the extent that any reinsurer may be unable to meet its obligations under such reinsurance arrangements. The Group minimises such credit risk by entering into reinsurance arrangements with reinsurers having good credit ratings, which are reviewed on a regular basis. The creditworthiness of reinsurers is considered on an annual basis by reviewing their financial strength prior to finalisation of any contract. Reserve risks are controlled by constantly monitoring the provisions for insurance claims that have been submitted but not yet settled and by amending the provisions, if deemed necessary.

### *Concentration of insurance risk*

The Group does not have any single insurance contract or a small number of related contracts that cover low frequency, high-severity risks such as earthquakes, or insurance contracts covering risks for single incidents that expose the Group to multiple insurance risks. The Group has adequately reinsured for insurance risks that may involve significant litigation. A 5% change in the average claims ratio will have no material impact on the statement of profit or loss (2019: 5%). The geographical and segmental concentration of insurance risk is set out in note 27.

### b) Currency risk

Currency risk is the risk that the fair value of future cash flows of a financial instrument will fluctuate because of changes in foreign exchange rates. The Group's principal transactions are carried out in Bahraini Dinars and Kuwaiti Dinars and its exposure to foreign exchange risk arises primarily because the Kuwaiti Dinar is not pegged to the United States Dollar or Bahraini Dinar. The table below summarises the Group's exposure to foreign currency exchange rate risk at the statement of financial position date by categorising monetary assets and liabilities by major currencies.



# Notes to the Consolidated and Company's Separate Financial Statements

At 31 December 2020

## 28 RISK MANAGEMENT (Continued)

### b) Currency risk (Continued)

#### Currency risk - Group

	31 December 2020				
	Bahraini Dinars BD '000	Kuwaiti Dinars BD '000	US Dollars BD '000	Other BD '000	Total BD '000
<b>ASSETS</b>					
Cash and balances with banks	26,121	11,672	9,844	1,433	49,070
Statutory deposits	250	5,342	-	-	5,592
Insurance receivables	12,522	3,550	18,561	-	34,633
Reinsurers' share of insurance reserves - outstanding claims					
- Reported claims	12,923	59,482	1,608	-	74,013
Investments	4,597	2,278	16,205	739	23,819
	56,413	82,324	46,218	2,172	187,127

	31 December 2020				
	Bahraini Dinars BD '000	Kuwaiti Dinars BD '000	US Dollars BD '000	Other BD '000	Total BD '000
<b>LIABILITIES</b>					
Insurance liabilities - outstanding claims - Reported claims	23,520	60,143	-	-	83,663
Unearned commissions	938	1,225	-	119	2,282
Payables and accrued liabilities	29,324	11,066	926	-	41,316
Lease liabilities	80	153	-	-	233
	53,862	72,587	926	119	127,494
Net exposure	2,551	9,737	45,292	2,053	59,633

#### Currency risk - Company

	31 December 2020				
	Bahraini Dinars BD '000	Kuwaiti Dinars BD '000	US Dollars BD '000	Other BD '000	Total BD '000
<b>ASSETS</b>					
Cash and balances with banks	8,814	11,672	8,860	1,433	30,779
Statutory deposits	125	5,342	-	-	5,467
Insurance receivables	7,148	3,550	17,417	-	28,115
Reinsurers' share of insurance reserves - outstanding claims					
- Reported claims	11,505	59,482	-	-	70,987
Investments	3,145	2,278	12,206	271	17,900
	30,737	82,324	38,483	1,704	153,248

	31 December 2020				
	Bahraini Dinars BD '000	Kuwaiti Dinars BD '000	US Dollars BD '000	Other BD '000	Total BD '000
<b>LIABILITIES</b>					
Insurance liabilities - outstanding claims - Reported claims	17,829	60,143	-	-	77,972
Unearned commissions	771	1,225	-	-	1,996
Payables and accrued liabilities	20,088	11,066	4,523	-	35,677
Lease liabilities	56	152	-	-	208
	38,744	72,586	4,523	-	115,853
Net exposure	(8,007)	9,738	33,960	1,704	37,395

# Notes to the Consolidated and Company's Separate Financial Statements

At 31 December 2020

## 28 RISK MANAGEMENT (Continued)

### b) Currency risk (Continued)

Currency risk - Group

	31 December 2019				
	Bahraini Dinars BD '000	Kuwaiti Dinars BD '000	US Dollars BD '000	Other BD '000	Total BD '000
<b>ASSETS</b>					
Cash and balances with banks	18,896	16,424	5,371	580	41,271
Statutory deposits	250	4,333	-	-	4,583
Insurance receivables	17,536	9,602	22,615	-	49,753
Reinsurers' share of insurance reserves - outstanding claims - Reported claims	11,857	64,292	1,032	-	77,181
Investments	6,821	1,924	9,575	4,374	22,694
	55,360	96,575	38,593	4,954	195,482

	31 December 2019				
	Bahraini Dinars BD '000	Kuwaiti Dinars BD '000	US Dollars BD '000	Other BD '000	Total BD '000
<b>LIABILITIES</b>					
Insurance liabilities - outstanding claims - Reported claims	21,124	65,239	117	-	86,480
Unearned commissions	1,164	1,065	-	-	2,229
Payables and accrued liabilities	11,408	12,424	26,574	-	50,406
Lease liabilities	106	249	-	-	355
	33,802	78,977	26,691	-	139,470
Net exposure	21,558	17,598	11,902	4,954	56,012

Currency risk - Company

	31 December 2019				
	Bahraini Dinars BD '000	Kuwaiti Dinars BD '000	US Dollars BD '000	Other BD '000	Total BD '000
<b>ASSETS</b>					
Cash and balances with banks	7,793	16,424	4,928	573	29,718
Statutory deposits	125	4,333	-	-	4,458
Insurance receivables	8,751	9,602	20,690	-	39,043
Reinsurers' share of insurance reserves - outstanding claims - Reported claims	9,662	64,292	-	-	73,954
Investments	5,224	1,924	6,058	3,428	16,634
	31,555	96,575	31,676	4,001	163,807

	31 December 2019				
	Bahraini Dinars BD '000	Kuwaiti Dinars BD '000	US Dollars BD '000	Other BD '000	Total BD '000
<b>LIABILITIES</b>					
Insurance liabilities - outstanding claims - Reported claims	15,280	65,239	-	-	80,519
Unearned commissions	945	946	-	-	1,891
Payables and accrued liabilities	5,882	12,424	25,541	-	43,847
Lease liabilities	66	250	-	-	316
	22,173	78,859	25,541	-	126,573
Net exposure	9,382	17,716	6,135	4,001	37,234

A 5% movement in the Kuwaiti Dinar exchange rate against the Bahraini Dinar would impact consolidated statement of other comprehensive income and Company's separate statement of other comprehensive income by BD 487 thousand (2019: BD 676 thousand).

# Notes to the Consolidated and Company's Separate Financial Statements

At 31 December 2020

## 28 RISK MANAGEMENT (Continued)

### c) Interest rate risk

Interest rate risk arises from the possibility that changes in interest rates will affect future profitability or the fair values of financial instruments. The Group's short-term deposits are at fixed interest rates and mature within six months. Investments in bonds consist of both fixed rate instruments and have maturities ranging from 1 year to 10 years.

The Group does not use any derivative financial instruments to hedge its interest rate risk.

A 50 basis point change in the interest rates would impact the consolidated statement of profit or loss by BD 245 thousand and the company's separate statement of profit or loss by BD 154 thousand (Group 2019: BD 206 thousand and Company 2019: BD 149 thousand).

### d) Price risk

Price risk is the risk that the value of a financial instrument will fluctuate as a result of changes in market prices, whether those changes are caused by factors specific to the individual security or its issuer or factors affecting all securities traded in the market. The Group is exposed to price risk with respect to its investments (listed and unlisted shares, bonds and managed funds). The geographical concentration of the Group's investments is set out below:

#### Geographical concentration of investments

	2020 Group BD '000	2020 Company BD '000	2019 Group BD '000	2019 Company BD '000
Bahrain	10,670	7,378	10,643	7,213
UAE	1,833	1,238	4,327	3,416
Saudi Arabia	1,363	852	1,782	1,677
Kuwait	2,985	2,684	2,591	2,325
Qatar	1,239	786	1,196	726
Oman	4,886	4,421	1,168	709
Asia/BRIC	176	-	213	-
Other countries/global	667	541	774	568
	<b>23,819</b>	<b>17,900</b>	22,694	16,634

The Group limits market risk by maintaining a diversified portfolio, proactively monitoring the key factors that affect stock and bond market movements and periodically analysing the operating and financial performance of investees.

The Group's equity investments comprise securities quoted on the stock exchanges in Bahrain, Kuwait, Saudi Arabia and UAE. A 5% change in the prices of the equities, with all other variables held constant, would impact the Group's equity by BD 143 thousand and the Company's equity by BD 97 thousand (Group 2019: BD 350 thousand and Company 2019: BD 281 thousand). There would be no impact on the Group's consolidated statement of profit or loss and Company's separate statement of profit or loss as all equity investments are classified as available-for-sale.

### e) Liquidity risk

Liquidity risk is the risk that an entity will encounter difficulty in meeting obligations associated with financial liabilities. Liquidity risk may result from an inability to sell a financial asset quickly at close to its fair value. Management monitors liquidity requirements on a regular basis and ensures that sufficient funds are available to meet any commitments as they arise. The Group has sufficient liquidity and, therefore, does not resort to borrowings in the normal course of business.

The table below summarises the maturity profile of the assets and liabilities of the Group based on remaining undiscounted contractual obligations. As the Group does not have any interest bearing liabilities, the totals in the table match the consolidated and separate statement of financial position.



# Notes to the Consolidated and Company's Separate Financial Statements

At 31 December 2020

## 27 RISK MANAGEMENT (Continued)

### e) Liquidity risk (Continued)

#### Liquidity risk - Group

	31 December 2020			
	One year or less BD '000	More than one year BD '000	No term BD '000	Total BD '000
<b>ASSETS</b>				
Cash and balances with banks	49,070	-	-	49,070
Statutory deposits	-	-	5,592	5,592
Insurance receivables	25,989	8,644	-	34,633
Deferred acquisition costs	1,707	-	-	1,707
Reinsurers' share of insurance liabilities	115,576	-	-	115,576
Reinsurers' share of mathematical reserves	2,550	-	-	2,550
Investments	7,017	16,802	-	23,819
Investment in associate	-	-	261	261
Investment property	-	-	1,574	1,574
Property and equipment	-	-	4,524	4,524
Due from participants	-	-	-	-
Right to use asset	-	-	217	217
Liquidity risk - Company	201,909	25,446	12,168	239,523
<b>LIABILITIES</b>				
Insurance liabilities	149,075	-	-	149,075
Mathematical reserves	5,052	-	-	5,052
Unearned commissions	2,282	-	-	2,282
Due to participants	111	-	-	111
Payables and accrued liabilities	41,316	-	-	41,316
Lease liabilities	233	-	-	233
	198,069	-	-	198,069

#### Liquidity risk - Company

	31 December 2020			
	One year or less BD '000	More than one year BD '000	No term BD '000	Total BD '000
<b>ASSETS</b>				
Cash and balances with banks	30,779	-	-	30,779
Statutory deposits	-	-	5,467	5,467
Insurance receivables	22,668	5,447	-	28,115
Deferred acquisition costs	1,214	-	-	1,214
Reinsurers' share of insurance liabilities	109,693	-	-	109,693
Investments	5,687	12,213	-	17,900
Investment in a subsidiary	-	-	6,683	6,683
Investment property	-	-	3,149	3,149
Property and equipment	-	-	3,420	3,420
Right to use asset	-	-	194	194
	170,041	17,660	18,913	206,614
<b>LIABILITIES</b>				
Insurance liabilities	131,213	-	-	131,213
Unearned commissions	1,996	-	-	1,996
Payables and accrued liabilities	35,677	-	-	35,677
Lease liabilities	208	-	-	208
	169,094	-	-	169,094

# Notes to the Consolidated and Company's Separate Financial Statements

At 31 December 2020

## 28 RISK MANAGEMENT (Continued)

### e) Liquidity risk (Continued)

Liquidity risk - Group

	31 December 2019			
	One year or less BD '000	More than one year BD '000	No term BD '000	Total BD '000
<b>ASSETS</b>				
Cash and balances with banks	41,271	-	-	41,271
Statutory deposits	-	-	4,583	4,583
Insurance receivables	32,029	17,724	-	49,753
Deferred acquisition costs	1,916	-	-	1,916
Reinsurers' share of insurance liabilities	119,408	-	-	119,408
Reinsurers' share of mathematical reserves	570	-	-	570
Investments	3,589	5,288	13,817	22,694
Investment in a subsidiary	-	-	207	207
Property and equipment	-	-	4,704	4,704
Due from participants	291	-	-	291
Right of use asset	-	-	342	342
	199,074	23,012	23,653	245,739
<b>LIABILITIES</b>				
Insurance liabilities	150,714	-	-	150,714
Mathematical reserves	2,740	-	-	2,740
Unearned commissions	2,229	-	-	2,229
Payables and accrued liabilities	31,858	18,548	-	50,406
Lease liabilities	126	229	-	355
	187,667	18,777	-	206,444

Liquidity risk - Company

	31 December 2019			
	One year or less BD '000	More than one year BD '000	No term BD '000	Total BD '000
<b>ASSETS</b>				
Cash and balances with banks	29,718	-	-	29,718
Statutory deposits	-	-	4,458	4,458
Insurance receivables	24,650	14,393	-	39,043
Deferred acquisition costs	1,342	-	-	1,342
Reinsurers' share of insurance liabilities	113,041	-	-	113,041
Investments	1,799	1,018	13,817	16,634
Investment in a subsidiary	-	-	6,683	6,683
Property and equipment	-	-	3,543	3,543
Right of use asset	-	-	304	304
	170,550	15,411	28,805	214,766
<b>LIABILITIES</b>				
Insurance liabilities	132,811	-	-	132,811
Unearned commissions	1,891	-	-	1,891
Payables and accrued liabilities	25,537	18,310	-	43,847
Lease liabilities	110	206	-	316
	160,349	18,516	-	178,865

# Notes to the Consolidated and Company's Separate Financial Statements

At 31 December 2020

## 28 RISK MANAGEMENT (Continued)

### f) Credit risk

Credit risk is the risk that one party to a financial instrument will fail to discharge an obligation and cause the other party to incur a financial loss. Credit risk on receivables is limited to receivables from policyholders which are carried net of impairment losses, and to insurance and reinsurance companies. The Group manages credit risk with respect to receivables from policyholders by monitoring risks in accordance with defined policies and procedures.

Management seeks to minimise credit risk with respect to insurance and reinsurance companies by only ceding business to companies with good credit ratings in London, as well as European and Middle East reinsurance markets.

The Group manages credit risk on its cash deposits and investments by ensuring that the counterparties have an appropriate credit rating. The Group does not have an internal credit rating of counterparties and uses external credit rating agencies' websites to rate the companies. The following balances are with counterparties having a credit rating of BBB- (2019: BBB-) or above:

	2020 Group BD '000	2020 Company BD '000	2019 Group BD '000	2019 Company BD '000
Cash and balances with banks	49,070	30,779	41,271	29,718
Statutory deposits	5,592	5,467	4,583	4,458
Reinsurers' share of insurance reserves				
- Outstanding claims - Reported claims	74,013	70,987	77,181	73,954
Investments - held-to-maturity	3,893	3,549	2,816	2,816
Insurance receivables	34,328	27,913	48,953	38,617

The Group's maximum exposure to credit risk on its financial assets was BD 187,749 thousand and the Company's maximum exposure to credit risk on its financial assets was BD 153,925 thousand (Group 2019: BD 195,589 thousand and Company 2019: BD 163,272 thousand).

### g) Fair values of financial instruments

Fair value is the price that would be received to sell an asset or paid to transfer a liability in an orderly transaction between market participants at the measurement date. Underlying the definition of fair value is a presumption that an enterprise is a going concern without any intention or need to liquidate, curtail materially the scale of its operations or undertake a transaction on adverse terms. The fair value of the Group's cash and cash equivalents, investments, receivables and payables are not materially different from their carrying values as shown in the consolidated and separate statement of financial position and further discussed in note 26.

### h) Capital management

Capital requirements are set and regulated by the Central Bank of Bahrain. These requirements are put in place to ensure sufficient solvency margins. Further objectives are set by the Group to maintain a strong credit rating and healthy capital ratios in order to support its business objectives and maximise shareholders' value.

The Group manages its capital requirements by assessing shortfalls between reported and required capital levels on a regular basis. Adjustments to current capital levels are made in light of changes in market conditions and risk characteristics of the Group's activities. In order to maintain or adjust the capital structure, the Group may adjust the amount of dividends paid to shareholders or issue capital securities.

The Group fully complied with the externally imposed capital requirements during the reported financial periods and no changes were made to the Group's objectives, policies and processes for capital management from the previous year.



# Notes to the Consolidated and Company's Separate Financial Statements

At 31 December 2020

## 29 RELATED PARTIES

Related parties represent major shareholders, directors and key management personnel of the Group and its Parent, and entities controlled, jointly controlled or significantly influenced by such parties. All transactions with such related parties are conducted on normal terms and conditions.

Transactions with related parties included in the statement of profit or loss are as follows:

### 29.1 Group

31 December 2020

	Key management personnel BD '000	Shareholders BD '000	Entities related to shareholders BD '000	Others BD '000
Gross premiums	2	3,123	161	-
Reinsurers' share of gross premiums	-	6,759	-	-
Gross claims paid	-	4,166	71	-
Reinsurers' share of claims paid	-	8,504	-	-
Fee and commission income	-	860	-	-
Acquisition costs	-	389	-	-
Corporate expenses	-	-	-	137
Income from an associate	-	-	-	54

### 29.2 Company

31 December 2020

	Key management personnel BD '000	Shareholders BD '000	Subsidiary BD '000	Entities related to shareholders BD '000	Others BD '000
Gross premiums	1	3,123	35	149	-
Reinsurers' share of gross premiums	-	6,759	154	-	-
Gross claims paid	-	4,166	-	71	-
Reinsurers' share of claims paid	-	8,504	36	-	-
Fee and commission income	-	860	33	-	-
Investment income - net	-	-	7	-	-
Purchase of Takaful land and building	-	-	1,550	-	-
Acquisition costs	-	389	-	-	-
Corporate expenses	-	-	-	-	20

# Notes to the Consolidated and Company's Separate Financial Statements

At 31 December 2020

## 29 RELATED PARTIES (Continued)

### 29.3 Group

31 December 2019

	Key management personnel BD '000	Shareholders BD '000	Entities related to shareholders BD '000	Others BD '000
Gross premiums	3	1,193	162	-
Reinsurers' share of gross premiums	-	4,220	-	-
Gross claims paid	1	2,139	38	-
Reinsurers' share of claims paid	-	6,558	-	-
Fee and commission income	-	971	-	-
Acquisition costs	-	1	-	-
Corporate expenses	-	-	-	140
Income from an associate	-	-	-	51

### 29.4 Company

31 December 2018

	Key management personnel BD '000	Shareholders BD '000	Subsidiary BD '000	Entities related to shareholders BD '000	Others BD '000
Gross premiums	2	1,193	44	162	-
Reinsurers' share of gross premiums	-	4,220	182	-	-
Gross claims paid	1	2,139	-	38	-
Reinsurers' share of claims paid	-	6,558	302	-	-
Fee and commission income	-	971	37	-	-
Purchase of Salmabad land and building	-	-	600	-	-
Acquisition costs	-	1	-	-	-
Corporate expenses	-	-	-	-	39

# Notes to the Consolidated and Company's Separate Financial Statements

At 31 December 2020

## 29 RELATED PARTIES (Continued)

### 29.5 Group

Balances with related parties included in the statement of financial position are as follows:

	31 December 2020		
	Shareholders BD '000	Entities related to shareholders BD '000	Others BD '000
Insurance receivables	642	20	-
Reinsurers' share of insurance liabilities	38,472	-	-
Insurance liabilities	35,016	-	-
Payables and accrued liabilities	-	3	-
Investment in an associate	-	-	261

### 29.6 Company

	31 December 2020		
	Shareholders BD '000	Subsidiary BD '000	Entities related to shareholders BD '000
Insurance receivables	642	24	20
Reinsurers' share of insurance liabilities	38,472	56	-
Insurance liabilities	35,016	2	-
Payables and accrued liabilities	-	62	1



# Notes to the Consolidated and Company's Separate Financial Statements

At 31 December 2020

## 29 RELATED PARTIES (Continued)

### 29.7 Group

	31 December 2019			
	Key management personnel BD '000	Shareholders BD '000	Entities related to shareholders BD '000	Others BD '000
Insurance receivables	1	1,090	31	-
Reinsurers' share of insurance liabilities	-	31,621	-	-
Insurance liabilities	-	26,538	-	-
Available for sale - investments	-	164	-	-
Investment in an associate	-	-	-	207

### 29.8 Company

	31 December 2019			
	Key management personnel BD '000	Shareholders BD '000	Subsidiary BD '000	Entities related to shareholders BD '000
Insurance receivables	1	884	64	31
Reinsurers' share of insurance liabilities	-	31,621	117	-
Insurance liabilities	-	26,538	7	-
Payables and accrued liabilities	-	-	5	-

# Notes to the Consolidated and Company's Separate Financial Statements

At 31 December 2020

## 29 RELATED PARTIES (Continued)

### Compensation of key management personnel

The remuneration of directors and other members of key management during the year was as follows:

	2020 Group BD '000	2020 Company BD '000	2019 Group BD '000	2019 Company BD '000
Salaries and benefits	968	781	989	808
Remuneration and attendance fees to Directors	251	163	261	185
Employees' end of service benefits	50	43	89	71
	<b>1,269</b>	<b>987</b>	1,339	1,064

## 30 CONTINGENT LIABILITIES

A contingent liability exists at the consolidated statement of financial position date in respect of letters of guarantee amounting to BD 5,511 thousand (2019: BD 4,499 thousand) issued by banks in Kuwait in favour of the Ministries of Commerce and Industry and Health, State of Kuwait to comply with statutory requirements. The Group maintains a deposit of BD 5,369 thousand (2019: BD 4,358 thousand) in the same banks to cover the amounts guaranteed.

### Legal claims

The Group, in common with the significant majority of insurers, is subject to litigation in the normal course of its business. The Group, based on independent legal advice, does not believe that the outcome of these court cases will have a material impact on the Group's income or financial position.

## 31 COMPARATIVES

Certain prior year amounts have been regrouped to conform to the current year's presentation. Such regrouping did not effect previously reported profit for the year or equity.

(The attached financial information do not form part of the consolidated and company's separate financial statements)

## Supplementary Disclosures to The Consolidated and Company's Separate Financial Information

At 31 December 2020

COVID-19 pandemic is presenting challenges for many entities throughout the world. The pandemic arrested the growth in business & resulted in pulling down the activities of the Group. However, it is difficult to identify full extent of any financial impact yet. The Group is actively monitoring the COVID-19 situation, and in response to this outbreak, has activated its disaster recovery, business continuity & risk management plan to manage the potential business disruption on its operations and financial performance.

The Central Bank of Bahrain (CBB) announced various measures to combat the effects of COVID-19 to ease liquidity conditions in the economy as well as to assist financial institutions in complying with regulatory requirements.

The Government of Kingdom of Bahrain has announced BD 4.3 billion economic stimulus package to support the country's citizens and private sector and counter the effects of the coronavirus (COVID-19) in these challenging times. The Government paid the salaries of all private sector employees for three months from April 2020 from the unemployment fund, following constitutional procedures and in line with the Social Insurance Law. Also the Government paid individuals' and businesses' Electricity and Water Authority utility bills for six months from April 2020 (capped to electricity bill amount during the same period in 2019).

The overall impact on the financial statements as assessed by the group is as below:

	Net impact on the Group's consolidated income statement BD '000	Net impact on the Group's consolidated financial position BD '000	Net impact on the Group's consolidated owners' equity BD '000	Net impact on the Company income statement BD '000	Net impact on the Company's financial position BD '000	Net impact on the Company's owners' equity BD '000
Capital Expenditure	-	21	-	-	18	-
Liabilities	-	3	-	-	3	-
Revenue Expenditure	(131)	-	(127)	(109)	-	(109)
Impairment on receivables	(287)	(287)	(59)	(59)	(59)	(59)
Loss of Investment income & provision for Impairments	(758)	(758)	(733)	(621)	(621)	(621)
Loss of Profit on reduction in Gross premium due - to cancelation or halt in specific schemes	(160)	-	(160)	(160)	-	(160)
COVID19- related claims	(38)	-	(38)	(38)	-	(38)
Rent concessions	15	-	15	15	-	15
<b>Total Impact</b>	<b>(1,359)</b>	<b>(1,021)</b>	<b>(1,102)</b>	<b>(972)</b>	<b>(659)</b>	<b>(972)</b>
Government Grant for Salaries & Electricity charges	433	-	403	267	-	267
<b>Net Impact</b>	<b>(926)</b>	<b>(1,021)</b>	<b>(699)</b>	<b>(705)</b>	<b>(659)</b>	<b>(705)</b>

The above supplementary information is provided to comply with the CBB circular number OG/259/2020 (Reporting of Financial Impact of COVID-19), dated 14th July 2020. This indication should not be considered as an indication of the results of the entire year or relied upon for any other purposes. Since the situation of the COVID-19 is uncertain and is still evolving, the above impact is as of the date of preparation of this information. Circumstances may change which may result in this information to be out-of-date. In addition, this information does not represent the exact full comprehensive assessment of COVID-19 impact on the Group. This information is not subject to a formal review by the external auditors.





**Minutes of the  
AGM & EGM  
Meetings**

## نطور أعمالنا لمزيد من الإزدهار..

التقرير السنوي  
٢٠٢٠



# المحتويات

٨	مجلس الإدارة
٩	الإدارة التنفيذية
١٢	تقرير مجلس الإدارة
١٨	تقرير الرئيس التنفيذي
٢٤	تقرير حوكمة الشركات
٣٧	حقائق مالية

## البيانات المالية

٤١	تقرير مدققي الحسابات المستقلين
٤٤	القائمة الموحدة للمركز المالي
٤٥	قائمة المركز المالي المنفصلة للشركة
٤٦	القائمة الموحدة للأرباح أو الخسائر
٤٧	قائمة الأرباح أو الخسائر المنفصلة للشركة
٤٨	القائمة الموحدة للدخل الشامل
٤٩	قائمة الدخل الشامل المنفصلة للشركة
٥٠	القائمة الموحدة للتدفقات النقدية
٥١	قائمة التدفقات النقدية المنفصلة للشركة
٥٢	القائمة الموحدة للتغيرات في حقوق الملكية
٥٣	قائمة التغيرات في حقوق الملكية المنفصلة للشركة
٥٤	إيضاحات حول القوائم المالية الموحدة والمنفصلة للشركة
١٠٧	محاضر اجتماعات الجمعية العامة العادية وغير العادية

## معلومات عامة

### المكتب الرئيسي

برج الشركة البحرينية  
الكويتية للتأمين ٢٧٧٥  
طريق ٢٨٣٥  
ضاحية السيف ٤٢٨  
مملكة البحرين  
ص.ب : ١١٦٦  
هاتف : ٩٧٣ ١٧١١ ٩٩٩٩ +  
فاكس : ٩٧٣ ١٧٩٢ ١١١١ +  
البريد الإلكتروني : info@gig.com.bh  
موقع الإنترنت : www.gigbh.com  
السجل التجاري : ٤٧٤٥

### فرع سلماياد

ميني ١٣٩٠، طريق ٤٢٦،  
سلماياد ٧٠٤  
مملكة البحرين  
هاتف : ٩٧٣ ٨٠٠٠ ٨٧٧٧ +

### فرع الرفاع الشرقي

محل ١٣٣، شارع أبو شاهين  
مركز الريم، الرفاع الشرقي ٩٢٣  
مملكة البحرين  
هاتف : ٩٧٣ ٨٠٠٠ ٨٧٧٧ +

### فرع مجمع سار

محل ٢٤، ميني ١٣٣،  
طريق ٢٥، سار ٥٢٥  
مملكة البحرين  
هاتف : ٩٧٣ ٨٠٠٠ ٨٧٧٧ +

### فرع مجمع السيف المحرق

محل ٥، ميني ١٥٤،  
طريق ٢٩، عراد ٢٤٠  
مملكة البحرين  
هاتف : ٩٧٣ ٨٠٠٠ ٨٧٧٧ +

### فرع جرداب

ميني ٧٧١ جي،  
شارع أجود الجبري ٧٧  
جرداب ٧٢٩  
مملكة البحرين  
هاتف : ٩٧٣ ٨٠٠٠ ٨٧٧٧ +

### مكتب الكويت

ميني بنك البحرين والكويت،  
الطابقين ٥ و ٦  
شارع أحمد الجابر،  
الصفحة ١٣١٢٨، الشرق  
دولة الكويت  
ص.ب : ٢٦٧٢٨  
هاتف : ٩٦٥ ١٨٨٥٥١١ +  
فاكس : ٩٦٥ ٢٢٤٦١٥٤٥، ٢٢٤٦٢١٦٩  
البريد الإلكتروني : info@gigbk.com.kw  
السجل التجاري : ٣٠٧١٣  
رقم الترخيص : ٢٣

### البنوك الرئيسية

بنك البحرين والكويت ش.م.ب.  
البنك الأهلي المتحد ش.م.ب.  
بنك البحرين الوطني ش.م.ب.  
بنك بركان ش.م.ك.  
بنك الخليج ش.م.ك.

### مسجلي الأسهم البحرين

شركة كفين تكنولوجيز (البحرين) ذ.م.م.  
المنامة، مملكة البحرين  
ص.ب : ٥١٤  
هاتف : ٩٧٣ ١٧٢١ ٥٠٨٠ +  
فاكس : ٩٧٣ ١٧٢١ ٢٠٥٥ +

شركة البحرين للمقاصة ش.م.ب. (مفصلة)  
المنامة، مملكة البحرين  
ص.ب : ٣٢٠٣  
هاتف : ٩٧٣ ١٧١٠ ٨٨٣٣ +  
فاكس : ٩٧٣ ١٧٢٢ ٨٠٦١ +  
فاكس : ٩٧٣ ١٧٢١٠٧٣٦ +

### الكويت

الشركة الكويتية للمقاصة ش.م.ك.  
الصفحة ١٣٠٨١، دولة الكويت  
ص.ب : ٢٢٠٧٧  
هاتف : ٩٦٥ ٢٢٤٦٥٦٩٦ +  
فاكس : ٩٦٥ ٢٢٤٦٩٤٥٧ +

### مدققي الحسابات

إرنست ويونغ  
المنامة  
مملكة البحرين  
ص.ب : ١٤٠  
هاتف : ٩٧٣ ١٧٥٣ ٥٥ +  
فاكس : ٩٧٣ ١٧٥٣ ٥٤٠٥ +

### الخبير الاكتواري

شركة لويس للخدمات الاكتوارية  
والاستشارات  
دبي  
الإمارات العربية المتحدة  
ص.ب : ٣٧١٥٥٧  
هاتف : ٩٧١ ٤٨٧٦ ٨٥٣٠ +







صاحب السمو الشيخ نواف  
الأحمد الجابر الصباح  
أمير دولة الكويت



صاحب الجلالة الملك حمد  
بن عيسى بن سلمان آل خليفة  
ملك مملكة البحرين









# صاحب السمو الشيخ صباح الأحمد الجابر الصباح

٢٠٢٠ - ١٩٢٦

كان أمير الكويت الراحل الشيخ صباح الأحمد الجابر الصباح، يحظى بمكانة كبيرة حيث يلقب "بأمير الإنسانية"، لما له من مساهمات خير وإنسانية كثيرة. لقد كان رائداً من رواد العمل الدبلوماسي، الإقليمي والعالمي سواء بسواء، وذلك في إشارة إلى نهجه الحكيم والمتوازن لتسوية النزاعات وحلحلة الخلافات في المنطقة. وخلال فترة حكمه، نجح في قيادة دفة بلاده ناحية النهضة والتنمية في المجالات كافة، ونقلها إلى آفاق جديدة من التقدم والازدهار. سيتم الإشادة به دائماً كعنوان يجسد مفاهيم الخير والنماء للبشرية جمعاء.









# صاحب السمو الملكي الأمير خليفة بن سلمان آل خليفة

٢٠٢٠ - ١٩٣٥

كان الأمير الراحل خليفة بن سلمان آل خليفة صاحب رؤية ثاقبة، فمنذ استقلال البلاد في عام ١٩٧١ كان على رأس شؤونها، وقد قاد مملكة البحرين نحو التنمية الاقتصادية. وكان رائداً في للعديد من المبادرات التي قادت البلاد إلى طريق التنويع الاقتصادي الواعد. كما قام برعاية قطاعات متعددة، لا سيما الخدمات المصرفية والمالية، وتحويل البحرين إلى مركز مالي رائد في المنطقة. لقد كانت لتطلعاته المتقدمة دور كبير في إزدهار وتقدم الأمة.





## مجلس الإدارة



السيد حسن محمد زين العابدين  
عضو مجلس الإدارة



السيد خالد سعود الحسن  
نائب رئيس مجلس الإدارة



السيد مراد علي مراد  
رئيس مجلس الإدارة



السيد شوقي علي فخر  
عضو مجلس الإدارة



د. عماد جواد بوخمسين  
عضو مجلس الإدارة



السيد محمد إبراهيم زينل  
عضو مجلس الإدارة



السيد بيجان خسروشاهي  
عضو مجلس الإدارة



السيد مبارك عثمان العيار  
عضو مجلس الإدارة



السيد ثامر إبراهيم عرب  
عضو مجلس الإدارة



السيد محمد أحمد الرئيس  
عضو مجلس الإدارة

السيد علي حسن فردان  
سكرتير مجلس الإدارة



## الإدارة التنفيذية

### البحرين



السيد علي نور  
مسؤول العمليات



السيد وليد محمود  
المدير العام  
الشؤون التجارية



السيد أحمد بوجيري  
مسؤول الإستثمارات



السيد آر. سوندارام  
المسؤول المالي



السيد مانوج بادوني  
مسؤول الإكتتاب



د. عبدالله سلطان  
الرئيس التنفيذي

### الكويت



السيد توماس شاكو  
مدير أول الشؤون المالية والإدارية  
عمليات الكويت



السيد كي. غاندي  
مسؤول الإكتتاب  
عمليات الكويت



السيد عبدالله ربيعة  
المدير العام  
عمليات الكويت



## الفرع الافتراضي

تسببت جائحة كوفيد-١٩ في ارباك الطريقة التي يتم بها أداء الخدمات وإنجازها على مستوى العالم، وبدأ الكثير من الناس العمل عن بُعد... بعيداً عن مكاتبهم وبطريقة تختلف عن الطريقة الطبيعية التي كانوا يعملون بها قبل عام ٢٠٢٠، وأصبحت الطرق الافتراضية حقيقة وواقعاً. ولذلك فقد بدأنا في التواصل مع العملاء عبر القنوات الافتراضية وكلنا إصرار على تحقيق التفوق في هذا المجال.





## التحول الرقمي

في ظل الوضع الراهن الجديد، استعدت gig Bahrain جيداً لتصبح رائدة التعامل الافتراضي عبر تبني تقنيات عدة، مثل السرعة والشفافية ومشاركة العملاء، فضلاً عن احتضان جميع القنوات الرقمية اللازمة للوصول إلى عملائها. كما تحول تطبيق الهاتف المحمول والموقع الإلكتروني وجميع منصات التواصل الاجتماعي الخاصة بنا إلى القنوات الأكثر التزاماً للتواصل الفعال والمسؤول بيننا وبين عملائنا – الوفاء بالوعد التي نقدمها دوماً.



## تقرير مجلس الإدارة



**السيد مراد علي مراد**  
رئيس مجلس الإدارة

### حضرات المساهمين الكرام،

بالنيابة عن إخواني أعضاء مجلس الإدارة يطيب لي أن أقدم لكم تقرير مجلس الإدارة وأن أستعرض التقرير السنوي الرابع والأربعين للشركة البحرينية الكويتية للتأمين (ش.م.ب) لأداء الشركة عن السنة المالية المنتهية في ٣١ ديسمبر ٢٠٢٠م.

### تداعيات جائحة فيروس كورونا على الشركة

يسرني أن أعتنم هذه الفرصة للتوقف عند عام إستثنائي سيطر فيه الوباء المعروف بكوفيد - ١٩ على مجريات الأحداث في العالم أجمع. فمنذ ظهور هذا الوباء في بداية العام كان له تأثير غير مسبوق على جميع القطاعات بما فيها قطاع التأمين. ومن المتوقع أن تستمر آثاره في الفترة القادمة لحين إيجاد الحلول الدائمة للوقاية منه. ومع ذلك، فإن مجلس الإدارة والإدارة التنفيذية للشركة لديهما التزام ثابت بهدف توجيه والإشراف على تنفيذ أفضل الاستراتيجيات التي من شأنها مساعدة الشركة في مواجهة مختلف التحديات المستقبلية. والأهم من ذلك هو تركيز الجهود لتوفير وتقديم أفضل الخدمات لجميع عملائنا الكرام.

لقد غيرت هذه الجائحة العالمية أسلوب التجارة والسفر والأعمال وطريقة التعااطي مع الأنشطة والمعاملات بمختلف أنواعها. وعلى الرغم من ذلك تشير التوقعات إلى أن عام ٢٠٢١ سوف يكون أكثر إشراقاً إلى حد ما من العام السابق، إلا أن التعافي الإقتصادي سيكون بشكل تدريجي. وتشير البيانات الواردة من منظمة التعاون والتنمية الاقتصادية وكذلك صندوق النقد الدولي إلى أن الناتج المحلي الإجمالي العالمي انخفض بنسبة ٤,٢٪ في عام ٢٠٢٠ ولكنه يختلف من بلد إلى آخر ومن منطقة إلى أخرى. غير أن التوقعات المستقبلية تشير إلى أن هناك تفاؤل بالنسبة للناتج المحلي الإجمالي الذي سينمو بنفس المقدار أو بالزيادة. أن التطور السريع في صناعة اللقاحات والزيادة في إنتاجها سوف يسهم في الإسراع بالخروج من هذه الأزمة وتعافي الإقتصاد العالمي. وبشكل عام، يُعتقد أن الدول الآسيوية سوف تتعافى بشكل أسرع وأقوى، كما أن إقتصاديات دول مجلس التعاون الخليجي قد تتعافى أيضا بسبب إدارتهم المميزه للأزمة وبسبب إلتزام الناس في هذه الدول باشتراطات السلامة.

أما بالنسبة لنشاط البحرينية الكويتية للتأمين ، فقد شهد تحسنا خلال الربع الثالث من العام تمشيا مع التحسن الذي طرأ على الإقتصاد العالمي بعد الهزة التي تعرض لها في وقت سابق. لا شك أن الإجراءات التي إتخذتها الحكومة الرشيدة في الوقت المناسب لدعم مختلف قطاعات الإقتصاد البحريني بحزمة اقتصادية بلغت ٤,٣ مليار دينار بحريني كان لها الأثر الإيجابي في تجاوز هذه الأزمة. كما أن إعادة فتح قطاعات الإقتصاد المختلفة، وخاصة تلك الأكثر تضرراً مثل السياحة والسفر والفنادق، قد ساهم في العودة إلى النمو مرة أخرى. لقد تمكنت البحرينية الكويتية للتأمين في شتى الأوقات والظروف من المحافظة على تصنيفها الإئتماني القوي، لتثبت مرة أخرى أنها تتمتع بدور حيوي في تنشيط قطاع التأمين، كما تمكنت من المحافظة على مركزها الريادي في مملكة البحرين ووجودها القوي في دولة الكويت.

### النتائج المالية للشركة

على الرغم من الظروف الإستثنائية التي مرت بها خلال العام، تمكنت الشركة من تحقيق ربح صاف عائد إلى مساهمي الشركة بلغ ٣,٨ مليون دينار بحريني، مقارنة مع ٢,٧ مليون دينار بحريني في نهاية العام السابق، وذلك بزيادة قدرها ٤١٪، على الرغم من انخفاض حصة الشركة التابعة بنسبة ١٣٪ من الربح المنسوب لمساهمي الشركة.

وبلغ مجموع الدخل الشامل العائد إلى المساهمين بنهاية العام الحالي ٤,٣ مليون دينار بحريني مقارنة مع ٣,٨ مليون دينار بحريني بنهاية العام السابق، أي بزيادة قدرها ١٣٪.

وقد ساهمت العوامل التالية في تحقيق هذه النتائج الجيدة للشركة: الزيادة في أرباح الاكتتاب بنسبة ٥٧٪ والإنخفاض في معدل الخسارة من ٧٣,٦٪ إلى ٦٨,٨٪ وانخفاض في مطالبات تأمين السيارات خلال الربع الثاني من العام. من جانب آخر، انخفض صافي الدخل من الاستثمار من ٢,١ مليون دينار بحريني في عام ٢٠١٩م إلى ١,٩ مليون دينار بحريني في العام الحالي. وقد بلغت مخصصات الهبوط في أسعار محفظة الإستثمارات ومخصصات الذمم المدينة ٢,٢ مليون دينار بحريني مقارنة مع ١,٣ مليون دينار بحريني في عام ٢٠١٩م. وبلغت ربحية السهم الواحد للمجموعة ٢٧ فلس مقارنة مع ١٩ فلس في نهاية العام السابق.

كما بلغ إجمالي الأرباح الموحدة القابلة للتوزيع ٣,٨٠٩,٣٧٦ دينار بحريني، ويقترح مجلس الإدارة تخصيصها على النحو التالي:

٢,١٣٦,١٤٠ دينار بحريني	• أرباح نقدية بنسبة (١٥٪) من رأس المال المدفوع (بعد خصم أسهم الخزينة)
٧٠٠,٠٠٠ دينار بحريني	• أسهم منحة بنسبة (٤,٨٩٥٪) من رأس المال المدفوع (بواقع ٤,٨٩٥ سهم لكل ١٠٠ سهم)
٣٣١,٨٣١ دينار بحريني	• إحتياطي قانوني (١٠٪ من صافي الربح)
١,٣٤٦,٤٠٦ دينار بحريني	• أرباح مستبقاة
كما بلغ مجموع المبالغ المدفوعة لمجلس الإدارة خلال العام ١٦٣,٠٨٧ دينار بحريني ويشمل:	
١٤٣,٧٢٢ دينار بحريني	• مكافآت الأعضاء
١٤,٢٥٤ دينار بحريني	• بدلات حضور جلسات اللجان
٥,١١١ دينار بحريني	• مصاريف السفر

### بيئة العمل داخل الشركة

أعطى مجلس الإدارة وأعضاء الإدارة التنفيذية أولوية قصوى لتوفير بيئة سليمة للموظفين خلال هذه الظروف الإستثنائية للجائحة العالمية، حيث تم إتخاذ التدابير والإجراءات الاحترازية المختلفة للحد من المخاطر الناتجة عنها التي تواجه الموظفين ولضمان سلامتهم في العمل بما في ذلك التنسيق للعمل من المنزل. كما إتلتزم الشركة بتطبيق جميع التعليمات الصادرة من الجهات المختصة في البحرين والكويت حفاظاً على سلامة الموظفين.



لقد كان تعيين الدكتور عبد الله سلطان في منصب الرئيس التنفيذي خلال العام حدثاً مهماً وكبيراً، إذ ينتهز مجلس الإدارة هذه الفرصة للترحيب بالدكتور عبد الله ويتمنى له كل التوفيق والسداد في منصبه على رأس الجهاز التنفيذي. وقد تولى الدكتور عبد الله قيادة الشركة خلفاً للسيد إبراهيم الرئيس، المشهود له بخبرته الطويلة في مجال التأمين. حيث ينتهز مجلس الإدارة بتقدير خالص الشكر والتقدير للسيد إبراهيم على خدمته الطويلة وجهوده المتميزة في تطوير وإزدهار الشركة متمنين له الصحة والسعادة في حياته القادمة.

ومن بين المبادرات ذات الأهمية التي تمت مناقشتها خلال مراجعة استراتيجية الشركة للأعوام ٢٠٢٠-٢٠٢٢ موضوعات التحول الرقمي في التأمين إلى جانب الحاجة إلى تطوير جهاز خدمة العملاء ليكون أكثر كفاءة، حيث أصبحا هذين الموضوعين ذا أولوية قصوى خصوصاً بسبب ظروف الجائحة العالمية. علاوة على ذلك، وتمشياً مع أفضل ممارسات السوق، تم إدراج موضوع مراجعة خطة التعاقب الإداري كبنود دائم في جدول أعمال المجلس.

هذا وقد قامت لجنة إدارة المخاطر التابعة لمجلس الإدارة طوال عام ٢٠٢٠، بمناقشة وإعداد سياسات وإجراءات جديدة لإدارة المخاطر التي تواجهها الشركة والتي تعكس اهتماماً خاصاً لاستيعاب الظروف الجديدة في ظل التداعيات والتحديات الاقتصادية والاجتماعية لجائحة فيروس كورونا.

وفيما يتعلق بتصنيف الائتماني، فقد قامت مؤسسة أي.أم. بست للتصنيف الائتماني خلال عام ٢٠٢٠ بتأكيد التصنيف الائتماني للشركة بدرجة (A-) ممتاز مع نظرة مستقبلية مستقرة، ويعكس هذا التصنيف القوة والمثانة المالية التي تتمتع بها الشركة في مواجهة التزاماتها.

وقد تم في اجتماع الجمعية العامة السنوي المنعقد في ٢٥ مارس ٢٠٢٠، إعادة تعيين شركة إيرنست ويونغ كمدقق خارجي لتدقيق ومراجعة حسابات الشركة عن السنة المنتهية في ٣١ ديسمبر ٢٠٢٠. كما تم خلال إجتماع الجمعية العامة انتخاب مجلس الإدارة للدورة القادمة (٢٠٢٠-٢٠٢٢)، حيث يسرني أن أرحب بالسيد محمد الرئيس عضواً جديداً منتخبا خلفاً للدكتور عبدالرحمن علي سيف. كما أنتهز هذه الفرصة نيابة عن إخواني أعضاء مجلس الإدارة، لنقدم جزيل الشكر والتقدير إلى الدكتور عبدالرحمن علي مساهماته ومشاركاته الفاعلة خلال فترة عضويته في مجلس الإدارة.

### المحافظة على مركز الريادة والمساهمة في المسؤولية المجتمعية

يؤمن مجلس الإدارة بأن التخطيط والتحضير لأي تغيير للأحداث غير المتوقعة مستقبلاً هو عامل مهم لنجاح أي مؤسسة. وعليه، فإن تبني خطة شاملة ومدروسة للتعاقب الإداري، والالتزام بالأخلاقيات المهنية، والرقابة على المخاطر وإدارتها بحكمة، وتطوير وتنمية القيادات ذات الكفاءة العالية، كلها أمور تمكن الشركة من إجتياز أية تحديات مستقبلية.

ومن أجل الإطلاع على آخر المستجدات المتعلقة بالأعمال والتطورات الرقابية والتشريعية التي من شأنها أن تؤثر على الشركة، وتمشياً مع متطلبات مصرف البحرين المركزي، حدد مجلس الإدارة دورات تدريبية لأعضائه مع التأكيد على أهمية وجود برنامج مستمر لتوعية وتطوير أعضاء مجلس الإدارة من أجل فهم أفضل لبيئة العمل والأسواق التي تعمل بها الشركة.

علاوة على ذلك، وجه مجلس الإدارة لوضع سياسات وإجراءات لحوكمة الشركات والمسؤولية الاجتماعية والبيئية (ESG). كما قام مجلس الإدارة على عاداته برفع توصية إلى الجمعية العامة من أجل تخصيص اعتمادات كافية للتبرعات والهبات، مشيراً إلى أنه سيتم الإفصاح عن ممارسات الشركة في مجالات الحوكمة والمسؤولية الاجتماعية والبيئية ضمن تقارير أعمال الشركة في السنوات القادمة.



## تقدير وإمتنان الشركة بالدعم المستمر الذي تلقاه

يسرني أن أشيد بالدعم المستمر الذي تلقاه الشركة من الجهات الرسمية في مملكة البحرين ودولة الكويت، وأخص بالذكر مصرف البحرين المركزي ووزارة الصناعة والتجارة والسياحة في مملكة البحرين ووزارة التجارة والصناعة بدولة الكويت وبورصة البحرين وبورصة الكويت. كما أود أن أعرب عن امتناننا للتدابير التي اتخذتها حكومتنا لمكافحة إنتشار فيروس كورونا (COVID-19). وفي نفس السياق، أود أن أتقدم بخالص الشكر والتقدير إلى مساهمينا الكرام لدعمهم المستمر للشركة. كما أتقدم بخالص الشكر والتقدير لعملائنا الأفاضل على دعمهم وثقتهم الكبيرة في الخدمات التي تقدمها الشركة. ولا يفوتني في هذا المقام أن أتقدم بالشكر للإدارة التنفيذية وجميع العاملين في الشركة على تفانيهم وإخلاصهم في العمل وعلى أدايتهم لتحقيق أهداف الشركة خلال الفترة الماضية. والشكر موصول أيضاً إلى شركات الوساطة وشركات إعادة التأمين وشركائنا الآخرين في العمل على تعاونهم ودعمهم المستمر لنا.

كما يسعدني بالأصالة عن نفسي وبالنيابة عن إخواني أعضاء مجلس الإدارة أن أرفع أسمى آيات الشكر والعرفان إلى مقام حضرة صاحب الجلالة الملك حمد بن عيسى بن سلمان آل خليفة ملك مملكة البحرين، وإلى مقام حضرة صاحب السمو الشيخ نواف الأحمد الجابر الصباح أمير دولة الكويت وإلى حكومتي مملكة البحرين ودولة الكويت. كما نتقدم بالشكر والتقدير لصاحب السمو الملكي الأمير سلمان بن حمد آل خليفة ولي العهد رئيس مجلس الوزراء على قيادته وإدارته الناجحة للجائحة. كما أننا نقدر الجهود المباركة لفريق البحرين وخصوصاً الذين في الصفوف الأمامية كالطاقم الطبي والمتطوعون للمجازفة بحياتهم لحماية جميع المواطنين والمقيمين في مملكتنا الغالية.

ولن يكتمل هذا التقرير إذا لم يذكر فيه الحديثين الحزينين اللذان وقعا في نهاية العام، حيث نعي العالم رحيل صاحب السمو الشيخ صباح الأحمد الجابر الصباح أمير دولة الكويت في أواخر سبتمبر ٢٠٢٠. وتجدر الإشارة أنه خلال فترة حكمه للكويت، شهدت الكويت تقدماً وتطوراً ملموساً، وهي شهادة على كونه قائداً حقيقياً ورجل دولة يحظى باحترام كبير. وفي نوفمبر، خيم الحزن على البحرينيون مرة أخرى لوفاة صاحب السمو الملكي الأمير خليفة بن سلمان آل خليفة، حيث تجدر الإشارة بأنه أول رئيس وزراء للبحرين، وقد قاد رئاسة الحكومة باقتدار وحكمة منذ الاستقلال، ومن خلال قيادته تحولت البحرين إلى دولة حديثة ذات ثقافات وأنشطة وخدمات متنوعة. كما أنه وبفضل جهوده تم الاعتراف بالبحرين كعضو فاعل ومهم في المجتمع الدولي بهيئاته الدولية والإقليمية، وأبرزها عضوية مجلس التعاون الخليجي. إننا سوف نفتقد حقاً وجود هذين القائدين العظميين.

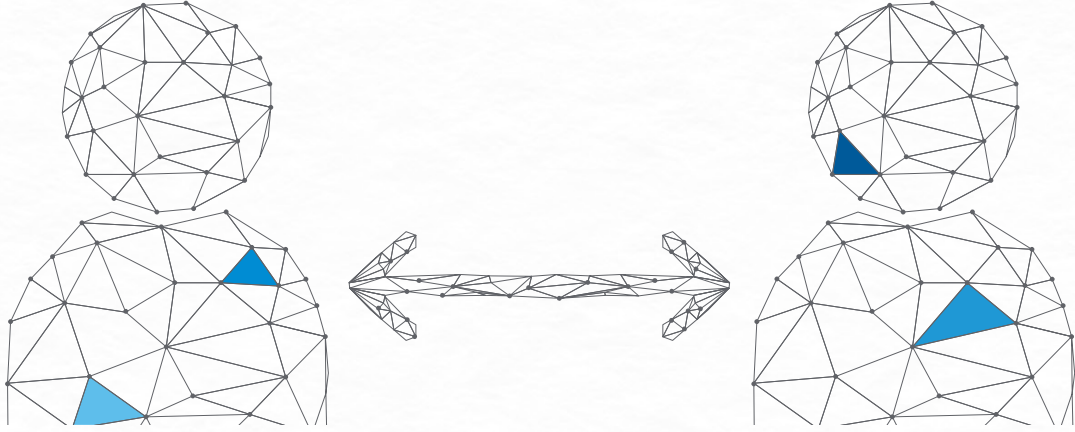
في الختام أرجو من الله العلي القدير أن يعم الخير والاستقرار والازدهار على مملكة البحرين ودولة الكويت وينعم على شعبيهما بالأمن والأمان.

والله الموفق،،،

**السيد مراد علي مراد**

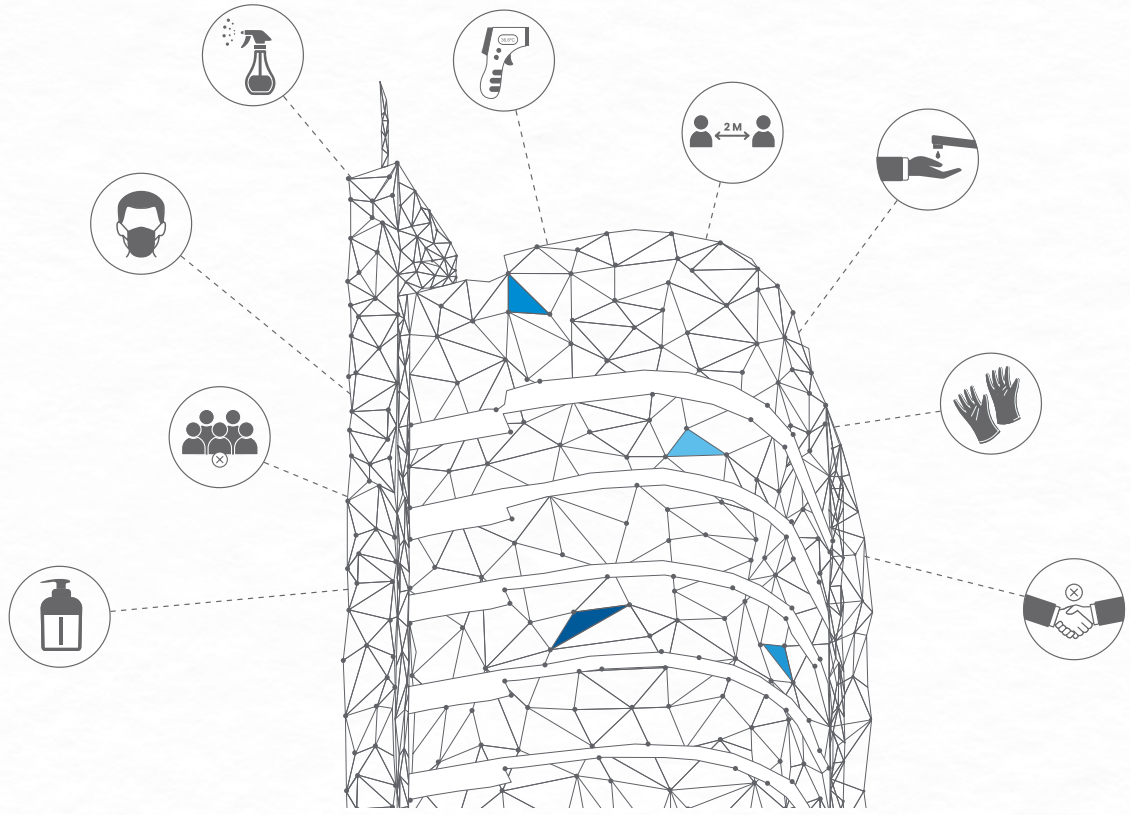
رئيس مجلس الإدارة

١٧ فبراير ٢٠٢١



## أثر الجائحة على السوق

ابتعد الناس عن بعضهم البعض وتخلوا عن المصافحة والتحيات الحارة متبعين إجراءات التباعد الاجتماعي الصارمة، واحتفظوا بابتسامات الترحيب خلف الكمامات الواقية. وبدأ السوق - بعد مرحلة من الوباء الذي لم يسبق له مثيل - في المضي قدماً عبر بروتوكول صارم للإلتزام بالإجراءات الإحترازية والسلامة الموصى بها من قبل الجهات المختصة.



## تدابير الشركة تجاه سلامة موظفيها

لقد تكيفنا، في **gig** القطر **Bahrain**، وبشكل سريع مع التغييرات الجديدة التي طرأت على السوق لتحقيق أقصى قدر من الكفاءة. وسمحت السياسة التي قمنا بصياغتها للموظفين بالعمل وفقاً لساعات عمل مرنة مع خيار العمل من المنزل في كثير من الأحيان. كما تم تنفيذ إجراءات صارمة للسلامة الشخصية، والتعرف السريع على المصابين وعزلهم، وتوزيع أدوات الحماية الشخصية... إلخ للتأكد من أن موظفينا يتم الاعتناء بهم جيداً. ومع هذا الشعور المتجدد بالأمان، نعيد تأكيد التزامنا بخدمتكم بشكل أفضل من خلال التواصل المستمر والتميز في انجاز أعمالنا. كما ساهمت **gig** القطر **Bahrain** بطرق عدة لمساعدة المجتمع في مكافحة الوباء.



# تقرير الرئيس التنفيذي



د. عبدالله سلطان  
الرئيس التنفيذي

## حضرات المساهمين الكرام،

يطيب لي أن أستعرض معكم هذا التقرير عن أداء الشركة في السنة المالية المنتهية ٣١ ديسمبر ٢٠٢٠م، وأن القي الضوء على بعض الإنجازات التي تم تحقيقها خلال العام.

## التطلعات الاقتصادية

للاشك بأن عام ٢٠٢٠م سوف يبقى لعدة سنوات في ذاكرة العالم الذي أجمع على أن تداعيات انتشار وباء وجائحة كورونا التي حدثت خلال ذلك العام كانت خطيرة، حيث تم فرض حظر شامل في العديد من بلدان العالم مما إضطر ثلث سكان العالم للبقاء في منازلهم، كما تم إلغاء أو تأجيل العديد من الفعاليات والأحداث العالمية سواء السياسية منها أو الرياضية أو التكنولوجية أو الاقتصادية او الاجتماعية والذي نتج عنه أسوأ ركود اقتصادي عالمي عرفه التاريخ الحديث. كما أن تداعيات الجائحة العالمية لم تتوقف عند هذا الحد، بل أثرت على أسواق المال العالمي وساهمت في هبوط أسعار الأسهم وفي فقدان مئات الملايين من الناس سبل معيشتهم، وتراجع أجور العمال، كما تأثرت إيرادات بعض القطاعات كالتجارة والسفر والسياحة والترفيه وقدرت خسائرها بمليارات الدولارات.

أما بالنسبة لدول مجلس التعاون الخليجي، فقد تأثرت اقتصادياتها بسبب انخفاض حجم التجارة وانخفاض أسعار النفط، بالإضافة إلى الإغلاق الكامل وفرض بعض القيود على حركة السفر. وفي مملكة البحرين تأثر الاقتصاد المحلي بشكل أكبر بسبب انخفاض أنشطة قطاعي الخدمات والسياحة. وعلى المستوى الإقليمي، تبنت الحكومات في الدول العربية بما فيها مملكة البحرين حزم مالية تحفيزية، بهدف دعم وتنويع اقتصادها كما قامت بزيادة الانفاق على الابتكار الرقمي كحل او مسار نحو عملية التعافي الاقتصادي في ظل هذه الظروف.

ونحمد الله بان أن هناك نظرة تفاؤل بالنسبة الأعوام المقبلة حيث من المتوقع أن ينتعش الاقتصاد مرة أخرى بعد التعافي الاقتصادي لبعض القطاعات كمشاريع البنية التحتية واستئناف السفر الدولي، واستعادة القطاعات غير النفطية نشاطها. والدليل على ذلك ما قامت به مملكة البحرين في أوائل سبتمبر من العام الماضي بإعادة فتح حدودها مع المملكة العربية السعودية واستئناف التجارة معها، لبيتبعها موقف مماثل مع بقية دول المنطقة.

## الأداء المالي للشركة

على الرغم من الآثار السلبية للأزمة الاقتصادية العالمية الصعبة، وفي ظل التحديات الحالية الناتجة عن انخفاض أسعار النفط وتداعيات جائحة كورونا العالمية، أثبتت البحرينية الكويتية للتأمين قدرتها في المحافظة على مركزها الريادي في السوق المحلية الأمر الذي يتوافق مع أهداف الشركة ورؤيتها المستقبلية وكذلك تعزيز وجودها القوي في دولة الكويت، وترجمة للأهداف المعلنة من أجل المحافظة على نمو مستدام، تمكنت الشركة من تحقيق أرباحاً صافية عائدة إلى المساهمين بلغت ٣,٨ مليون دينار بحريني في ٣١ ديسمبر ٢٠٢٠م بزيادة نسبتها ٤١٪ (٢٠١٩: ٢,٧ مليون دينار بحريني). وقد أتت جهود توسيع دور شركة التكافل الدولية ثمارها من خلال نمو إجمالي صافي أرباح الشركة التابعة بنسبة ٥٠٪ على الرغم من انخفاض حصة الشركة من الربح المنسوب لمساهمي الشركة التابعة بنسبة ١٣٪. في حين، زادت أرباح الشركة التابعة (منفصلة) العائدة إلى المساهمين بنسبة ٦٦٪. وهذا يترجم إلى تحسين في النسبة المجمعة التي بلغت ٩٣,٦٪ (كانت ٩٥,٨٪ في عام ٢٠١٩) والتي تشمل جميع النفقات المخصصة وغير المخصصة.

وبالنسبة للنتائج الموحدة للشركة، زاد إجمالي الدخل من الأقساط بنسبة قدرها ٥٪ حيث بلغ ٨٥,٤٣ مليون دينار بحريني في نهاية عام ٢٠٢٠م بالمقارنة مع ٨١,٦٦ مليون دينار بحريني في عام ٢٠١٩م، كما زادت أرباح الإكتتاب بنسبة ٥٧٪، من ٢,٢٢ مليون دينار بحريني في عام ٢٠١٩م إلى ٣,٤٨ مليون دينار بحريني في عام ٢٠٢٠م، وباختصار، أن سياسة الإكتتاب الحكيمة والسياسة المتحفظة التي تنتهجها الإدارة في إدارة إستثماراتها صاغتا معادلة النجاح والتطور للشركة.

## نظرة عامة عن الشركة

في ظل الظروف العالمية الحالية، ظهرت تحولات كبيرة في المجتمعات المحلية. وفي المقابل، تغيرت أساسيات إدارة الأعمال بشكل كبير أيضاً في ظل جائحة كوفيد -١٩. لقد قبل موظفو البحرينية الكويتية للتأمين المتفانون في عملهم هذا التحدي ووطدوا العلاقات مع العديد من الوسطاء الدوليين وعززوا العلاقة مع معيدي الإعادة الاتفاقية بالتعاون مع مجموعة الخليج للتأمين. لقد تم تجديد جميع اتفاقيات إعادة التأمين التقليدية واتفاقيات التأمين الصحي والتأمين على الحياة بنجاح مع شركات إعادة التأمين الدولية ذات السمعة الجيدة والمصنفة بدرجة A- ممتاز، ولذلك، لم يكن لدى وكالة AM Best للتصنيف الائتماني أي تحفظ لإعادة تأكيد تصنيف FSR A - (ممتاز) مع نظرة مستقبلية مستقرة.

## التطوير وبيئة العمل داخل الشركة

بالنسبة لعمليات الشركة الداخلية، ومع ضرورة التكيف مع المتغيرات الحالية لاسيما في ظل إنتشار الوباء العالمي، ينبغي على الشركة التركيز والتخطيط بشكل سليم للاستفادة من رقمته وأتمته عملياتها لجعلها أكثر كفاءة وفاعلية، وذلك للتمكن من إنشاء بيئة عمل تتسم بالمرونة، حيث لم تسهم المبادرات الرقمية كإستخدام الفروع الافتراضية وروابط الدفع الرقمية والحوسبة السحابية و خدمة الدعم الفني في جهود استمرارية الأعمال فحسب، بل أظهرت أيضاً أهمية كبيرة في القدرة على مواجهة أسوأ الاحتمالات والقدرة على التكيف مع جميع المتغيرات والاتجاهات.

كانت ولا زالت البحرينية الكويتية للتأمين أقرب إلى عملائها من خلال توفير الخدمات التي تلبي إحتياجاتهم التأمينية، بما في ذلك تقديم الخصومات لهم وتسيير وتسجيل مدفوعاتهم. كما تعتبر البحرينية الكويتية للتأمين أيضاً من أفضل الشركات إلتزاماً تجاه موظفيها من خلال اتخاذ التدابير اللازمة لحمايةهم وعائلاتهم.

كما أن تقارير الدراسات الاكتوارية الحديثة المطبقة حالياً ساعدت بشكل واضح ليس فقط في وضع سياسات الأسعار وفي إعداد الموازنة التقديرية ولكن ساهمت أيضاً في إعداد الاستراتيجيات المثلى للإدارة وترشيده الإنفاق. أن مشروع دمج بعض الأنشطة مع الشركة التابعة «التكافل الدولية» يعتبر أمراً ذا أهمية، ويؤكد الدور الحيوي الذي تقوم به الشركة في تنويع إستثماراتها. كما كان لدائرة خدمة العملاء التي تم إنشائها مؤخراً دوراً مهماً في تقديم خدمة عالية الجودة للعملاء من الأفراد والشركات المتوسطة والصغيرة (المستهدفة) لتوسيع قاعدة العملاء الحالية، إن الإستحواذ على مبنى نجمة السيف مؤخراً كان له أهمية كبرى في تنويع محفظة الشركة الإستثمارية، بل أوجد المرونة الكافية للإدارة في تخصيص الأماكن التي تحتاجها الإدارة وتطوير أعمالها. كما تم خلال العام الإستحواذ على حصة في شركة هلت ٣٦٠ للخدمات المساندة ذ.م.م، نسبتها ١٣,٥٪، حيث أصبح هذا الكيان مملوكاً من قبل كبرى شركات التأمين الوطنية في السوق البحريني، وهو في وضع جيد يؤهله للنمو في المستقبل.



## إدارة الأخطار المؤسسية

تتبنى مجموعة الخليج للتأمين نهجاً قوياً لإدارة المخاطر المؤسسية المتمثلة بـ «خطوط الدفاع الثلاثة» لضمان تحديد المخاطر الرئيسية وتقييمها وإدارتها في جميع الشركات التابعة لها. إن وجود إطار عام لإدارة المخاطر يشمل جميع جوانب أعمال الشركة من شأنه أن يوجه للإلتزام بمستويات قبول المخاطر ومستويات القدرة الإستيعابية لتلك المخاطر التي تتناسب مع محفظة الشركة. وكجزء من إستراتيجية الشركة لإدارة المخاطر المؤسسية يتم رسم إطار لعمل إدارة المخاطر المؤسسية لتحديد وتقييم وإدارة المخاطر التي تتعرض لها الشركة في جميع جوانب أعمالها وكذلك التي تتعرض لها فروعها وشركاتها التابعة.

## التقدير والتطوير

من الأمور المهمة التي تم تنفيذها في الشركة هي مراجعة بعض سياسات الموارد البشرية لتبسيط الصلاحيات التنظيمية من خلال مراجعة وصف الوظائف وتقييمها بالمقارنة مع شركات التأمين المماثلة في السوق. وتهدف هذه العملية إلى تحفيز الموظفين الذين يظهرون جهداً إستثنائياً في عملهم والمحافظة عليهم. بعدها سيتم منح أولئك الذين يحققون مستويات عليا من النقاط حسب مؤشرات التقييم مكافآت مجزية متغيرة بدلاً من المكافآت الثابتة. كما قامت الشركة أيضاً بتعديل سياسة مكافآت المدراء لتشمل جزءاً مؤجلاً ليتواءم مع إستمرار وإستدامة الأرباح في المستقبل البعيد.

جميع موظفي الشركة ملتزمين ومؤمنين بأهمية المشاركة في التطوير الذاتي وبحضور جميع الدورات التدريبية في مجال التأمين سواءً الداخلية منها أو الخارجية. كما كان لتمكين المدراء من خلال مشاركتهم في بعض اللجان الإدارية تعزيز قدراتهم القيادية في صنع القرار، حيث ساعد ذلك في تحديد القيادات من ذوي الكفاءة. وعلى الرغم من تعطل عقد الدورات التدريبية إثر تداعيات فيروس كورونا المستجد، إلا أن المحاولات جارية لإستئناف تلك الدورات التدريبية، وكل ذلك يتماشى مع إستراتيجية الشركة في تطوير القيادات المؤهلة والكفوءة. وينعكس ذلك من خلال زيادة الدورات التدريبية المباشرة أو عن طريق الإنترنت التي تم حضورها إمتثالاً لمتطلبات مصرف البحرين المركزي في هذا الخصوص. والأهم من ذلك، أن تكون البحرينية الكويتية للتأمين صاحب العمل المفضل وكذلك لضمان إستقرار وإستمرارية الهيكل التنظيمي.

## المسؤولية الإجتماعية للشركة

على الرغم من أن خدمة العملاء والمساهمين تمثل أولوية قصوى لدى الشركة، إلا أنها ملتزمة بتحقيق أهداف المساهمة الاجتماعية. كما أنه وبسبب الإحترازاات من تداعيات الوباء العالمي أصبح تقديم الدعم المادي لمختلف الفعاليات الثقافية والرياضية والتعليمية أمراً صعباً خلال الفترة الماضية. ومع ذلك، فقد تم الإبقاء على جميع الفعاليات والأنشطة التي تم تأجيلها ضمن الخطط الإستراتيجية وبنء التبرعات في الموازنة التقديرية بما يتماشى مع هدف زيادة مساهمة الشركة المجتمعية مستقبلاً.



## التطلعات المستقبلية

بغض النظر عن وجود الوباء أو عدمه، ستبقى جميع الجهود والمبادرات في البحرينية الكويتية للتأمين دون تغيير وستكون بمثابة التزام نحو النمو والإزدهار المستدامين. لا بد أن الوباء سينجلي وأن الأسواق سوف تتعافى حسب ما علمنا التاريخ، وسوف نقوم بتحديد واغتنام الفرص الجديدة في المجال الذي نعمل فيه. أن الوعي والمعرفة بالأقتصاد الكلي والتحول الرقمي من شأنه أن يساهم في التخطيط الحكيم ورسم استراتيجية ورؤية واضحة المعالم طويلة الأمد. وسواء كان الأمر يتعلق بتطبيق البيغ الذكي، أو قنوات التوزيع الجديدة، أو المشاريع المشتركة الجديدة، أو عمليات الاستحواذ الجديدة والاستثمارات الاستراتيجية، أو زيادة العوائد الإجمالية، فجميع هذه العوامل تفود إلى تحسين الوضع المالي للشركة وتقوية معدلات الملائة المالية، وترسيخ مركزها الريادي، وتعزيز العوائد على حقوق مساهميها في المستقبل القريب.

وختاماً، أود أن أعرب عن خالص شكري وتقديري لأعضاء مجلس الإدارة على توجيهاتهم السديدة ودعمهم المتواصل للإدارة التنفيذية، والشكر موصول أيضاً لجميع موظفي الشركة في البحرين والكويت على جهودهم المخلصة في سبيل توفير أحسن الخدمات وتحقيق أفضل النتائج. كما أود أن أؤمن عالياً الدعم الكبير والمساندة المستمرة لنا من قبل مجموعة الخليج للتأمين في مختلف المجالات والأعمال.

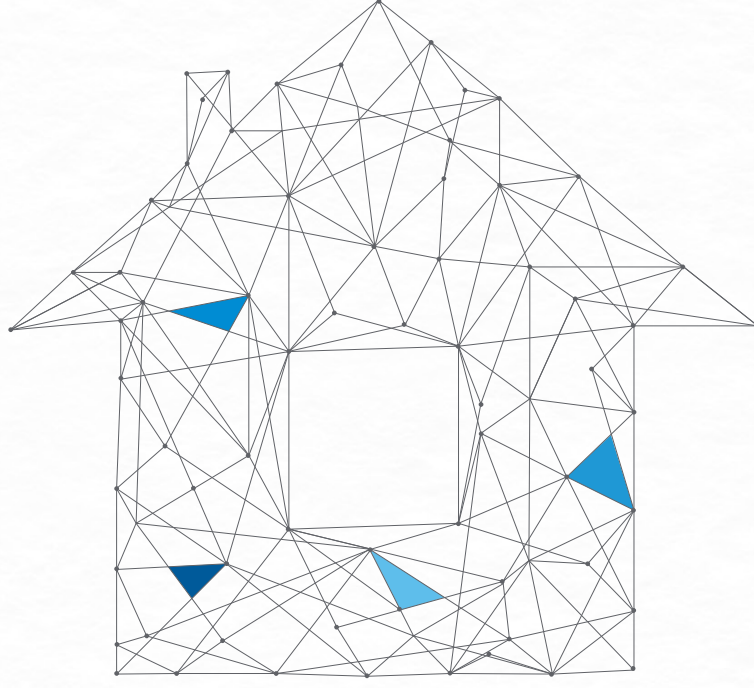
ولا يفوتني أن أسجل إمتنانني لعملائنا الكرام وجميع شركائنا في العمل وأخص بذلك شركات إعادة ووسطاء التأمين على دعمهم اللامحدود وتعاونهم معنا ودعمهم لنا. أخيراً وليس آخراً، أود أن أسجل شكري وإمتنانني لحكومتني مملكة البحرين ودولة الكويت والجهات الرقابية فيها على دعمهم المستمر للشركة.

والله الموفق،،،

**د. عبد الله سلطان**

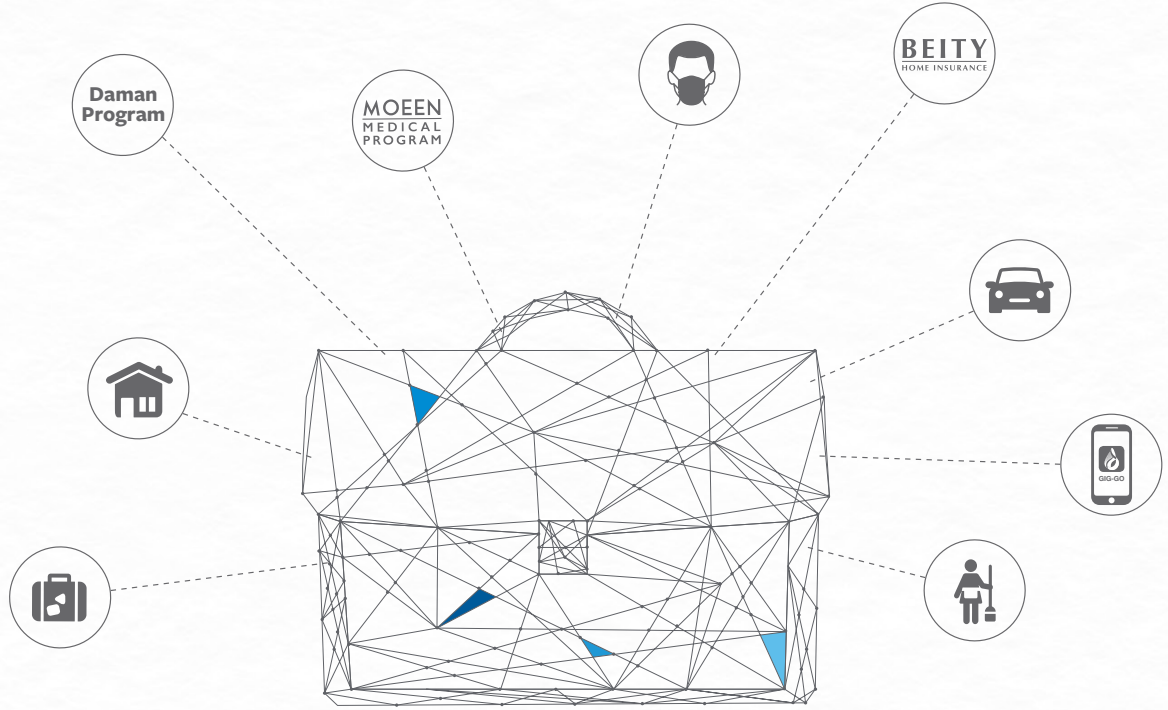
الرئيس التنفيذي

١٧ فبراير ٢٠٢١




## الاتجاهات الجديدة للأعمال

لقد غيّر تفشي الفيروس الطريقة التي يتم بها انجاز الأعمال؛ إذ قامت العديد من الشركات والمؤسسات تطوير الخدمات والحلول التي توفرها لعملائها. لقد ساهم هذا الوباء غير المتوقع في إعادة تفكير الناس في الحماية التي يوفرها التأمين أكثر من أي وقت مضى، ودفعت تلك الحاجة الملحة صناعة التأمين إلى تصميم منتجات جديدة تضمن راحة البال لآلاف في كل المجتمعات.



## التغير في طبيعة العمل

بصفتها مزوداً لحلول التأمين الأكثر مرونة وتقدماً وقابلية للتكيف، تستوحي عملها من الاستجابة السريعة للمتطلبات الجديدة في هذا القطاع، حيث قمنا بتوسيع نطاق منتجاتنا من خلال عدد من المنتجات الجديدة، مثل: بيتي ومعين وضمان... إلخ. حتى يحصل الكثير من الأشخاص في مجتمعنا على الحماية اللازمة لأي أحداث مفاجئة. وتواصل  تقديمها الراسخ والثابت نحو المستقبل من خلال التفكير في الوقت المناسب ومواصلة الالتزام تجاه المجتمعات التي تواصل تطورها يوماً بعد يوم.



# تقرير حوكمة الشركات

للسنة المنتهية في ٣١ ديسمبر ٢٠٢٠

## جدول توزيع فئات الأسهم

الفئة	عدد الأسهم	عدد المساهمين	النسبة المئوية %
أقل من ١٪	٢٧,٥١٩,٢٨	٣,٧٠٤	١٩,٢٤
١٪ إلى أقل من ٥٪	٦,٤٠٠,٨٥٤	١	٤,٤٨
٥٪ إلى أقل من ١٠٪	٩,٧٥٩,٦٣٦	١	٦,٨٣
١٠٪ إلى أقل من ٢٠٪	١٩,٠٦٦,٦٦٤	١	١٣,٣٣
٢٠٪ فأكثر	٨,٠٢٥٣,٨١٨	١	٥٦,١٢
المجموع	١٤٣,٠٠٠,٠٠٠	٣,٧٠٨	١٠٠

## ٤. بيانات مجلس الإدارة

### تشكيل مجلس الإدارة

يتألف مجلس إدارة الشركة من عشرة أعضاء يتم تعيينهم و/أو انتخابهم وفق أحكام عقد التأسيس والنظام الأساسي. ويتكون مجلس إدارة الشركة من أعضاء ذوي خلفية وخبرة مهنية عالية. كذلك يتم اختيار أعضاء اللجان التابعة للمجلس على ضوء خبراتهم المهنية حسب متطلبات حوكمة الشركات. ويقوم مجلس الإدارة بمراجعة دورية لتشكيله ولمشاركة الأعضاء ولعمل اللجان التابعة له.

ويخضع تعيين أعضاء المجلس لموافقة مسيقة من مصرف البحرين المركزي. إن تصنيف عبارة عضو تنفيذي، عضو غير تنفيذي وعضو مستقل تم وفقاً لتعليمات مصرف البحرين المركزي.

وضع أعضاء مجلس الإدارة التنفيذيين، وغير التنفيذيين، والمستقلين حتى نهاية ٢٠٢٠م:

٣	أعضاء تنفيذيين
٣	أعضاء غير تنفيذيين
٤	أعضاء مستقلين

ويتم انتخاب/ تعيين أعضاء مجلس الإدارة من قبل المساهمين في اجتماع الجمعية العامة السنوي. ويكون انتخاب أو إعادة انتخاب العضو خلال الجمعية العامة بمباركة من المجلس وبناءً على توصية من لجنة الترشيح والمكافآت والحوكمة التابعة له بحيث يكون مدعوماً بمعلومات محددة مثل المؤهلات والسيرة الذاتية والمهنية والعضوية في مجالس أخرى.

يقدم سكرتير مجلس الإدارة الدعم المهني والإداري للجمعية العمومية، والمجلس، ولجانه التابعة وأعضائه. ويخضع تعيين سكرتير مجلس الإدارة لموافقة المجلس. كما يكلف السكرتير بالتنسيق والاتصال بالجهات الرقابية في البحرين والكويت.

### مهام ومسئوليات مجلس الإدارة

تدار الشركة من قبل مجلس إدارتها. ومن أهم واجبات المجلس هو خلق قيمة للمساهمين. وجعل الشركة رائدة في نشاطها وإقرار الأهداف الإستراتيجية والتأكد من وجود الموارد اللازمة لتمكين الإدارة من تحقيق هذه الأهداف.

ويجتمع مجلس الإدارة ٤ مرات في السنة على الأقل لمناقشة وإقرار جدول الأعمال المعروض عليه.

## ١. سياسة الشركة فيما يتعلق بحوكمة الشركات

توجد لدى الشركة سياسة تحاول من خلالها التقيد بالأعراف والممارسات في مجال التنظيم والإدارة. لقد أقر مجلس الإدارة القيم والمعايير الجوهرية التي تنظم السلوك المتوقع من الموظفين في تعاملهم مع المساهمين والعملاء والزلاء في العمل وسماسة التأمين وغيرهم من الملاك الرئيسيين في الشركة. ومن القيم المتعارف عليها في الشركة أن الوصول إلى أعلى مستويات الكمال ضروري جدا في العمل. وتقوم الشركة بمراجعة جميع الأنظمة باستمرار، وذلك لرفع كفاءة عملية التقيد والالتزام بالقوانين طبقاً للمعايير والأعراف الدولية. إن المسؤولية المباشرة لمجلس الإدارة هي السعي للتقيد بالسياسات والقوانين التي تفرزها الجهات الرقابية.

## ٢. إستراتيجية التواصل

تتبع الشركة سياسة واضحة تجاه توصيل المعلومات المتعلقة بأنشطتها وأعمالها لجميع المتعاملين والمساهمين والموظفين والزبائن والجهات الرسمية والرقابية والمجتمع على حد سواء. تنعقد الجمعية العمومية سنوياً بدعوة من رئيس مجلس الإدارة بحضور الرئيس وأعضاء المجلس الذين من بينهم رؤساء اللجنة التنفيذية ولجنة التدقيق والالتزام ولجنة الترشيح والمكافآت والحوكمة ولجنة المخاطر وممثلين عن الجهات الرسمية والمدققين الخارجيين لاستعراض النتائج المالية والإجابة على أسئلة المساهمين أو ممثلي وسائل الإعلام فيما يخص أنشطة الشركة وعملياتها وأدائها المتحقق. كما تدرك الشركة جيداً مسؤولياتها تجاه تطبيق المتطلبات التنظيمية والقانونية فيما يتعلق بتوفير المعلومات لجميع المتعاملين والأطراف ذوي العلاقة. مع عدم الإخلال بمعايير وتوجيهات الإفصاح المتعلقة بالأشخاص الأساسيين فضلاً عن متطلبات الجهات الرقابية الأخرى، يتم الإعلان وتوفير المعلومات عن أية مستجدات عبر الصحافة المحلية أو من خلال موقع الشركة الإلكتروني [www.gigbh.com](http://www.gigbh.com) أو أية وسيلة تواصلية أخرى. ويمكن للجميع الحصول على النتائج المالية والتقارير السنوية على موقع الشركة الرسمي.

## ٣. بيانات المساهمين

إن أسهم الشركة البحرينية الكويتية للتأمين مدرجة في بورصتي البحرين والكويت. وقد أصدرت الشركة ١٤٣,٠٠٠,٠٠٠ سهم عادي بقيمة اسمية ١٠٠ فلس للسهم الواحد مدفوعة بالكامل.

## المساهمون

اسم المساهم	الجنسية	عدد الأسهم	النسبة المئوية %
المواطنون البحرينيون وجنسيات أخرى	-	٣٣,٩١٩,٨٨٢	٢٣,٧٢
مجموعة الخليج للتأمين ش.م.ك	الكويت	٨,٠٢٥٣,٨١٨	٥٦,١٢
شركة وربة للتأمين ش.م.ك	الكويت	١٩,٠٦٦,٦٦٤	١٣,٣٣
بنك البحرين والكويت ش.م.ب	البحرين	٩,٧٥٩,٦٣٦	٦,٨٣

## تقرير حوكمة الشركات

للسنة المنتهية في ٣١ ديسمبر ٢٠٢٠

ومصرف البحرين المركزي، وتقديمها يكون خاضع لموافقة المساهمين في اجتماع الجمعية العمومية السنوية. وبالإضافة إلى ذلك، فإن أعضاء مجلس الإدارة يحصلون على أتعاب مقابل حضورهم الجلسات وأية تعويضات أخرى من عضويتهم في اللجان الفرعية التابعة لمجلس الإدارة وذلك وفقاً لسياسة المكافآت الخاصة بأعضاء مجلس الإدارة.

### سياسة التبليغ عن المخاطر المتوقعة وغير المعلنة

لقد قام مجلس الإدارة بمراجعة وإعتماد سياسة التبليغ عن المخاطر المتوقعة وغير المعلنة وتم تعيين مسئولين عنها. إن هذه السياسة تغطي الحماية الكافية للموظفين الذين يقومون بتقديم تقارير بحسن نية عن تلك المخاطر. وتشرف على هذه السياسة لجنة التدقيق والالتزام التابعة لمجلس الإدارة.

### ميثاق العمل الخاص بأعضاء مجلس الإدارة ونظام السلوك الوظيفي

راجع وأقر مجلس الإدارة ميثاق العمل لكل من أعضائه. كما أقر نظام السلوك الوظيفي للإدارة التنفيذية وموظفي الشركة في الربع الأخير من العام ٢٠٢٠م، وتوضح هذه الوثائق مجالات تعارض المصالح ومقتضيات السرية ومسئوليات المخولين بالتوقيع لكي يلتزموا بإتباع أفضل الممارسات.

### سياسة توظيف الأقارب

أقر مجلس الإدارة سياسة توظيف الأقارب التي توضح أن الشركة لا تشجع بشكل عام توظيف الأشخاص "ذوي الصلة الوثيقة" من أجل الحفاظ على نزاهة أنظمة التدقيق والرقابة والإدارة. يشمل الأشخاص "ذوي الصلة الوثيقة" في هذا السياق الأزواج والأبناء والأولاد والإخوة والأخوات والأفراد من نفس الأسرة.

إن هذه السياسة تعتبر جزء من سياسة الموارد البشرية المعتمدة.

### سياسة تداولات الأشخاص الرئيسيين

وضعت الشركة السياسات والإجراءات التنظيمية فيما يخص المتاجرة في أسهم الشركة من قبل المطلعين للتأكد بأن جميع المطلعين على علم مسبق وملتمزين بالمتطلبات القانونية والإدارية في ملكيتهم ومتاجرتهم في أسهم الشركة. حيث تهدف هذه الإجراءات إلى الحد من سوء استخدام المعلومات المتوافرة داخل الشركة. والمطلعين يشملون أعضاء مجلس الإدارة والإدارة التنفيذية وموظفين في دوائر معينة والعاملين في أي مؤسسة لها اتصال مباشر بالمعلومات الداخلية وأقاربهم. وتكون لسكرتير مجلس الإدارة المسؤولية الكاملة لمتابعة ومراقبة نشاط تداول المطلعين.

إن هذه السياسة تتضمن المتطلبات التنظيمية بشأن تداولات الأشخاص الرئيسيين في الأوراق المالية المقبولة للتداول في بورصة البحرين.

### سياسة تضارب المصالح

أقر المجلس السياسات والإجراءات التنظيمية التي تتعلق بتضارب المصالح. وإنه خلال اجتماعات مجلس الإدارة أو لجانه التابعة لمناقشة مواضيع ترتبط بقضايا تضارب المصالح، تتخذ القرارات من قبل مجلس الإدارة أو لجانه التابعة. وعلى العضو المعني مغادرة قاعة الاجتماع أثناء مناقشة تلك المواضيع، وتسجل تلك العمليات في محضر اجتماع مجلس الإدارة أو لجانه. ويتوجب على الأعضاء أن يفصحوا فوراً للمجلس بعدم المشاركة في التصويت لوجود تضارب في المصالح مرتبط بأشطرتهم والتزاماتهم مع جهات أخرى. وهذه الإفصاحات تشمل الوثائق الخاصة بالعقود أو المعاملات المرتبطة بالعضو المعني.

- المهام المحددة لمجلس الإدارة.
- مراجعة إستراتيجية الشركة وإقرار الموازنة التقديرية السنوية وغيرها من التقديرات المتوسطة الأجل.
- مراجعة الأداء المالي والتشغيلي للشركة.
- الموافقة على اكتساب الشركات أو الخروج منها والموافقة على المصاريف الرأسمالية.
- مراجعة نظام الرقابة المالية في الشركة ونظام إدارة الأخطار.
- التأكد من أن التطوير الإداري في الشركة وخطط الإحلال الوظيفي تسير بشكل جيد.
- الموافقة على تعيين أعضاء مجلس الإدارة وسكرتير مجلس الإدارة.
- التأكد من أن التحاور مع المساهمين يتم بشكل مرض.

### البرنامج التعريفي والتطوير المهني لأعضاء مجلس الإدارة

يتعين على مجلس الإدارة أن يكون على اطلاع على آخر المستجدات المتعلقة بالأعمال، وصناعة التأمين، والتطورات الرقابية والتشريعية، وأحدث التطورات التي من شأنها أن تؤثر على عمليات وأعمال الشركة. وتوفر الشركة مباشرة، بعد تعيين أي عضو جديد في مجلس الإدارة، برنامج تعريف رسمي، إذا لزم الأمر. كما يتم ترتيب اجتماعات مع الإدارة التنفيذية ورؤساء الإدارات في الشركة، حيث أن هذا الأمر سوف يؤدي إلى خلق فهم أفضل لبيئة العمل والأسواق التي تعمل بها الشركة. ويعتبر وجود برنامج مستمر للتوعية أمر ضروري وقد يتخذ أشكالاً مختلفة، من خلال توزيع المنشورات، وورش العمل والعروض التعريفية أثناء اجتماعات المجلس وحضور المؤتمرات التي تشمل موضوعات حول عضوية مجالس الإدارات، والأعمال وصناعة التأمين والتطورات الرقابية.

البرامج التدريبية التي نظمت لأعضاء مجلس الإدارة خلال عام ٢٠٢٠م:

- التحول الرقمي – ٢٨ أكتوبر ٢٠٢٠
- الحوكمة المؤسسية والاستراتيجية – ١٦ نوفمبر ٢٠٢٠
- إدارة المخاطر ودور مجلس الإدارة في الرقابة الفاعلة – ١٠ ديسمبر ٢٠٢٠
- الأمن السيبراني – ٢٩ ديسمبر ٢٠٢٠

عدد الساعات التدريبية التي حضرها أعضاء مجلس الإدارة سواء عن طريق حضور الدورات التدريبية التي نظمتها الشركة أو بحضور دورات تدريبية أخرى:

إسم العضو	الساعات الإجمالية
السيد مراد علي مراد	٣٦
السيد خالد سعود الحسن	١٥
السيد حسن محمد زين العابدين	١٥
د. عماد جواد بوخمسين	٣٠,٥
السيد بيجان خوسروشاهي	١٥
السيد شوقي علي فخرو	١٥
السيد محمد إبراهيم زينل	١٥
السيد تامر إبراهيم عرب	١٥
السيد مبارك عثمان العيار	١٢٤
السيد محمد أحمد الرئيس	١١٢

### تقييم المجلس واللجان التابعة

يقوم مجلس الإدارة بإجراء تقييم ذاتي سنوي، كما يقوم المجلس بإجراء مراجعة سنوية لدليل عمله ومدى فعاليته وتكوينه، والشروع في اتخاذ الخطوات المناسبة لأي تعديلات مطلوبة. كما يقوم المجلس كذلك بمراجعة التقييم الذاتي للسادة الأعضاء بشكل منفرد ولجان المجلس والنظر في أية توصيات مناسبة قد تبرز نتيجة لهذا التقييم.

### سياسة المكافآت الخاصة بأعضاء مجلس الإدارة

يتم دفع المكافآت لأعضاء مجلس الإدارة بصفة سنوية وذلك حسب ما يقرره المساهمون خلال اجتماع الجمعية العمومية السنوية وذلك وفقاً لما نص عليه قانون الشركات التجارية البحريني وتعديلاته. إن مكافآت المجلس يتم إدراجها كمصرفات وفقاً لمعايير المحاسبة الدولية



# تقرير حوكمة الشركات

للسنة المنتهية في ٣١ ديسمبر ٢٠٢٠

## المسئولية الاجتماعية

تعتبر مساهمة الشركة البحرينية الكويتية للتأمين تجاه الرقي بالمجتمع البحريني جزءاً لا يتجزأ من الدور الاجتماعي للشركة، الذي تترجمه من خلال تخصيص نسبة سنوية من أرباحها للتبرعات التي تهدف إلى تمويل المشاريع ذات الصلة بالمجتمع البحريني، التي تتنوع طبيعتها على سبيل المثال لا الحصر، التبرعات للجمعيات الخيرية، والمراكز الصحية والثقافية، والبرامج التوعوية والتعليم، والأعمال الخيرية، والبيئية.

## ٥. الإفصاحات المتعلقة بأعضاء مجلس الإدارة

### البيانات الشخصية

#### السيد مراد علي مراد (عضو مستقل)

##### رئيس مجلس الإدارة

انضم إلى عضوية مجلس إدارة الشركة في ٢٨ مارس ٢٠٠٤  
شهادة الزمالة من المعهد الملكي للمحاسبة الإدارية، المملكة المتحدة

### المناصب الأخرى لعضو مجلس الإدارة

- رئيس مجلس إدارة بنك البحرين والكويت ش.م.ب. البحرين
- رئيس مجلس إدارة شركة الجنية المحدودة ذ.م.م (شركة عائلية)، البحرين
- نائب رئيس مجلس إدارة معهد البحرين للدراسات المصرفية والمالية، البحرين

### السيد خالد سعود الحسن (عضو تنفيذي)

#### نائب رئيس مجلس الإدارة

انضم إلى عضوية مجلس إدارة الشركة في ٢٨ مارس ٢٠٠٦  
بكالوريوس في العلوم السياسية والاقتصاد من جامعة الكويت، الكويت

### المناصب الأخرى لعضو مجلس الإدارة

- رئيس مجلس الإدارة للاتحاد الكويتي للتأمين، الكويت
- عضو مجلس الإدارة لشركة إعادة التأمين العربية ش.م.ل، لبنان
- عضو مجلس الإدارة والرئيس التنفيذي لمجموعة الخليج للتأمين ش.م.ك، الكويت
- عضو مجلس الإدارة في العديد من الشركات التابعة لمجموعة الخليج للتأمين ش.م.ك.

### السيد حسن محمد زين العابدين (عضو مستقل)

#### عضو مجلس الإدارة

انضم إلى عضوية مجلس إدارة الشركة منذ ١٩٧٥ (التأسيس)  
بكالوريوس في الاقتصاد من جامعة القاهرة، مصر

### المناصب الأخرى لعضو مجلس الإدارة

- رئيس مجلس إدارة شركة سيسكون للتجارة والخدمات الميكانيكية، البحرين
- رئيس مجلس إدارة شركة زين للتجارة والمقاولات، البحرين
- رئيس مجلس إدارة شركة فاز للتجارة والتجهيزات، البحرين

### د. عماد جواد بوخمسين (عضو غير تنفيذي)

#### عضو مجلس الإدارة

انضم إلى عضوية مجلس إدارة الشركة في ٧ أغسطس ٢٠٠٥  
دكتوراه في قطاع الفنادق والسياحة من الجامعة الأمريكية، المملكة المتحدة  
دكتوراه في إدارة الأعمال من المدرسة الأوروبية لإدارة الأعمال، المملكة المتحدة  
ماجستير بإدارة الأعمال والاقتصاد من جامعة ليفربول، المملكة المتحدة  
بكالوريوس محاسبة تمويل من كلية بيروت، لبنان  
بكالوريوس إدارة أعمال من كلية برادفورد، الولايات المتحدة الأمريكية

## المناصب الأخرى لعضو مجلس الإدارة

- رئيس مجلس إدارة الشركة العربية العقارية، الكويت
- رئيس مجلس إدارة شركة لبنان العقارية، دبي
- رئيس مجلس إدارة شركة جورمانيا الدولية، الكويت، دبي، لندن
- رئيس مجلس إدارة مجموعة البركة الإعلامية، الكويت
- رئيس مجلس إدارة الشركة العربية الوطنية لإدارة المطاعم، الكويت
- رئيس مجلس إدارة شركة الهدى للخدمات الطبية، الكويت
- رئيس مجلس إدارة شركة بوخمسين سكوير العقارية
- رئيس مجلس الإدارة لمجموعة بوخمسين للطيران، الكويت
- رئيس مجلس إدارة النادي الدولي الكويتي للسيارات، الكويت
- رئيس مجلس الإدارة والعضو المنتدب والرئيس التنفيذي لشركة العربية دوت كوم للتسويق العقاري، الكويت
- رئيس مجلس الإدارة والشريك لشركة انتريورس كولبريتوف للاستشارات الهندسية، الكويت
- رئيس مجلس إدارة شركة البركة الكويتية للتجارة العامة والمقاولات، الكويت
- رئيس مجلس إدارة شركة بوخمسين للتجارة العامة والمقاولات، الكويت
- رئيس مجلس إدارة الشركة العربية الوطنية لإدارة المرافق السياحية (الوطنية للمرافق)، الكويت
- رئيس مجلس إدارة شركة براري الكويت التجارية، لبنان
- نائب رئيس مجلس إدارة والرئيس التنفيذي لمجموعة بوخمسين القابضة، الكويت
- نائب رئيس مجلس إدارة والرئيس التنفيذي لشركة مجموعة بوخمسين للعقارات والسياحة والتجارة العامة والمقاولات، العراق
- نائب رئيس مجلس إدارة الشركة العربية العقارية للإستثمار، مصر
- نائب رئيس مجلس إدارة شركة شارم دريمز للتنمية العقارية، مصر
- نائب رئيس مجلس إدارة شركة لاند مارك للتنمية العقارية، مصر
- نائب رئيس مجلس إدارة الشركة الكويتية العالمية للتعليم، الكويت
- نائب رئيس مجلس إدارة مبرة جواد بوخمسين وأولاده، الكويت
- نائب رئيس مجلس إدارة الإتحاد الدولي للمصرفيين العرب، لبنان
- عضو مجلس إدارة الشركة الكويتية للمقاصة، الكويت
- عضو مجلس الإدارة والرئيس التنفيذي لشركة الهدى للفنادق والسياحة، الكويت
- عضو مجلس إدارة شركة أبراج مصر العالمية، مصر
- عضو مجلس إدارة غرفة التجارة الأمريكية لصالح المبادرات الأمريكية - العراقية
- عضو مجلس إدارة فندق فندق سفير السيدة زينب، دمشق - سوريا
- الشريك والمدير العام لمجموعة إم إن أي للمقاولات والتصميم الداخلي
- مستشار شركة المشروبات العربية أي.بي.سي، الكويت، السعودية، البحرين، مصر، قطر والعراق

### السيد شوقي علي فخرو (عضو غير تنفيذي)

#### عضو مجلس الإدارة

انضم إلى عضوية مجلس إدارة الشركة في ٢٥ فبراير ٢٠٠٨

## المناصب الأخرى لعضو مجلس الإدارة

- رئيس مجلس الإدارة والعضو المنتدب لمؤسسة علي بن يوسف فخرو وأولاده، البحرين
- رئيس مجلس الإدارة والعضو المنتدب لشركة شوقي علي فخرو وأولاده ذ.م.م، البحرين
- رئيس مجلس الإدارة والعضو المنتدب لشركة فخرو للوكالات التجارية ذ.م.م، البحرين
- رئيس مجلس الإدارة والعضو المنتدب لشركة فخرو للإستثمار ذ.م.م، البحرين
- رئيس مجلس الإدارة لشركة محمد فخرو وأخوانه ذ.م.م، البحرين
- رئيس مجلس الإدارة لشركة فخرو لخدمة تقنية المعلومات ذ.م.م، البحرين
- رئيس مجلس الإدارة لشركة شدون لخدمات الصيانة ذ.م.م، البحرين
- نائب رئيس مجلس إدارة مجموعة بي إم أي ش.م.ب، البحرين
- عضو مجلس إدارة شركة منتجع الزلاق ش.م.ب، البحرين



## تقرير حوكمة الشركات

للسنة المنتهية في ٣١ ديسمبر ٢٠٢٠

- عضو مجلس الإدارة في الشركة المصرية للتأمين التكافلي - حياة، مصر
- نائب رئيس مجلس الإدارة في الشركة الخليجية للتأمين التكافلي، الكويت
- رئيس مجلس الإدارة في الشركة الخليجية العقارية الرائدة (ش.م.ك.م.)، الكويت

### د. محمد أحمد الرئيس (عضو مستقل) عضو مجلس الإدارة

انضم إلى عضوية مجلس إدارة الشركة في ٢٥ مارس ٢٠٢٠  
ماجستير في الإدارة المالية من جامعة أوتاغو، نيوزيلندا  
بكالوريوس في الإدارة المالية من جامعة أوتاغو، نيوزيلندا

### المناصب الأخرى لعضو مجلس الإدارة

- مساعد المدير العام للإستثمار والخدمات المصرفية الخاصة في بنك البحرين والكويت "BBK" (ش.م.ب.)، البحرين
- رئيس مجلس إدارة بنك البحرين والكويت جوجيت للأوراق المالية، الكويت
- عضو اللجنة الإشرافية لصندوق السيولة، البحرين
- عضو اللجنة الإشرافية لشركة سكنة للحلول الإسكانية المتكاملة، البحرين
- عضو المجلس الإشرافي لصندوق الضمان لبورصة البحرين، البحرين

### ملكية أعضاء مجلس الإدارة والأطراف ذوي العلاقة

عدد الأسهم المملوكة لأعضاء مجلس الإدارة حتى ٣١ ديسمبر ٢٠٢٠م موضحة كالتالي:

اسم العضو	فئة الأسهم	٣١ ديسمبر ٢٠١٩	٣١ ديسمبر ٢٠٢٠
السيد مراد علي مراد	عادية	٢٨٦,٠٠٠	٢٨٦,٠٠٠
السيد حسن محمد زين العابدين**	عادية	٩٢٤,٠٥٦	٩٣٧,٧٥٢
السيدة شهناز إسحاق عبدالرحمن إسحاق	عادية	٤,٤١٤	٤,٤١٤
السيد فيصل حسن محمد زين العابدين	عادية	٥٩,٥٦٤	٥٩,٥٦٤
شركة سيسكون للتجارة والخدمات الميكانيكية	عادية	٣,١٥٤٦	٣,١٥٤٦
السيد شوقي علي فخر	عادية	٥٠,٩٣٤	٥٠,٩٣٤
السيد علي شوقي علي فخر	عادية	١٣,٠٨٨	١٣,٠٨٨
ورثة السيد علي بن يوسف فخر	عادية	٨٤٣,١٠٦	٨٤٣,١٠٦
السيد محمد إبراهيم زينل	عادية	١١٣,٩٥	١١٣,٩٥
شركة محمد علي زينل ش.م.ب (مازا)*	عادية	٦,١٦٦,٤٨٦	٦,٤٠٠,٨٥٤
د. عبدالله صلاح صالح سلطان***	عادية	-	٣٢,٦٩٢

\* الأطراف ذوي العلاقة قامت شركة محمد علي زينل ش.م.ب (مازا) بشراء أسهم مقدارها ٢٣٤٣٦٨ سهمًا من أسهم الشركة خلال ٢٠٢٠م.

\*\* قام السيد حسن محمد زين العابدين بشراء أسهم مقدارها ١٣,٦٩٦ سهمًا من أسهم الشركة بتاريخ ١ أكتوبر ٢٠٢٠م. كما لم يتداول أعضاء مجلس الإدارة الآخرين في أسهم الشركة خلال السنة المالية المنتهية في ٣١ ديسمبر ٢٠٢٠م.

\*\*\* قام الرئيس التنفيذي بشراء أسهم مقدارها ٣٢,٦٩٢ سهمًا من أسهم الشركة بتاريخ ١٥ أكتوبر ٢٠٢٠م. المدراء العاميين والمدراء الآخرين لدى الشركة لا يملكون أي أسهم في الشركة باسمائهم أو بأسماء عائلاتهم.

- عضو مجلس إدارة شركة البحرين للسينما ش.م.ب، البحرين
- عضو مجلس أمناء مؤسسة الأسرة للأعمال الخيرية
- عضو مجلس أمناء جمعية البحرين الخيرية

### السيد بيجان خوسروشاھي (عضو غير تنفيذي) عضو مجلس الإدارة

انضم إلى عضوية مجلس إدارة الشركة في ٢٨ فبراير ٢٠١١  
ماجستير في إدارة الأعمال وبكالوريوس في الهندسة الميكانيكية من جامعة ديكسيل، أمريكا

### المناصب الأخرى لعضو مجلس الإدارة

- رئيس مجلس الإدارة والرئيس التنفيذي لشركة فيرفاكس الدولية، لندن
- عضو مجلس إدارة مجموعة الخليج للتأمين ش.م.ك، الكويت
- عضو مجلس إدارة شركة الخليج للتأمين وإعادة التأمين، الكويت
- عضو مجلس إدارة المجموعة العربية المصرية للتأمين، مصر
- عضو مجلس إدارة شركة الشرق العربي للتأمين، الأردن
- عضو مجلس إدارة جلف سيجورتا إسطنبول، تركيا
- عضو مجلس إدارة شركة اللابنس للتأمين، دبي
- عضو مجلس إدارة البنك الأردني الكويتي، الأردن
- عضو مجلس إدارة البنك التجاري الدولي، مصر
- عضو مجلس إدارة شركة كولوناد للتأمين S.A. ، لوكسمبورغ
- عضو مجلس إدارة شركة ساوترنيدج للتأمين العام S.A. ، تشيلي
- عضو مجلس إدارة شركة لامريديونال كومبانيا دي سيغوروس S.A.، الأرجنتين
- عضو مجلس إدارة شركة سيس سيغوروس كولومبيا S.A.، كولومبيا

### السيد محمد إبراهيم زينل (عضو مستقل) عضو مجلس الإدارة

انضم إلى عضوية مجلس إدارة الشركة في ٥ مارس ٢٠١٤  
ماجستير في إدارة الأعمال من جامعة ستراثكلويد ، غلاسغو، المملكة المتحدة  
بكالوريوس في نظم المعلومات الإدارية من جامعة تكساس، أرلينغتون، أمريكا

### المناصب الأخرى لعضو مجلس الإدارة

- عضو مجلس إدارة شركة محمد علي زينل عبدالله ش.م.ب (مقفلة)، البحرين
- عضو مجلس إدارة شركة زينل للمشاريع ذ.م.م، البحرين

### السيد ثامر إبراهيم عرب (عضو تنفيذي) عضو مجلس الإدارة

انضم إلى عضوية مجلس إدارة الشركة في ٢٣ مارس ٢٠١٧  
بكالوريوس في علوم الكمبيوتر من جامعة كاليفورنيا، أمريكا

### المناصب الأخرى لعضو مجلس الإدارة

- نائباً للرئيس التنفيذي للإدارات المساندة في شركة الخليج للتأمين وإعادة التأمين، الكويت
- عضو مجلس إدارة شركة يوناييتد نتورك، الكويت
- أمين سر مجلس إدارة مجموعة الخليج للتأمين، الكويت

### السيد مبارك عثمان العيار (عضو تنفيذي) عضو مجلس الإدارة

انضم إلى عضوية مجلس إدارة الشركة في ٢٣ مارس ٢٠١٧  
بكالوريوس في الإدارة من جامعة عجمان للعلوم والتكنولوجيا، الإمارات  
شهادة الزمالة في التأمين من المعهد القانوني للتأمين، المملكة المتحدة

### المناصب الأخرى لعضو مجلس الإدارة

- رئيس قطاع التوزيع في شركة الخليج للتأمين وإعادة التأمين، الكويت
- مدير إدارة إعادة التأمين في شركة الخليج للتأمين وإعادة التأمين، الكويت

## تقرير حوكمة الشركات

للسنة المنتهية في ٣١ ديسمبر ٢٠٢٠

### ٦. اجتماعات مجلس الإدارة

وفقاً لميثاق مجلس إدارة الشركة، يطلب من أعضاء مجلس الإدارة الاجتماع أربع مرات على الأقل في كل سنة مالية لإنجاز مسؤولياتهم على الوجه الأكمل.

**اجتماعات مجلس الإدارة وسجل الحضور**  
عقد المجلس ستة اجتماعات خلال عام ٢٠٢٠م، حيث كان حضور أعضاء المجلس حسب الجدول التالي:

أسم العضو	المنصب	١٩ فبراير	٢٥ مارس	٥ مايو	٢٩ يوليو	٥ نوفمبر	٢١ ديسمبر	عدد مرات الحضور	نسبة الحضور (%)
السيد مراد علي مراد	رئيس مجلس الإدارة	◆	◆	◆	◆	◆	◆	٦	١٠٠
السيد خالد سعود الحسن	نائب رئيس مجلس الإدارة	◆	◆	◆	◆	◆	◆	٦	١٠٠
السيد حسن محمد زين العابدين	عضو مجلس الإدارة	◇	◆	◆	◆	◆	◆	٥	٨٣
د. عماد جواد بوخمسين	عضو مجلس الإدارة	◆	◆	◆	◆	◆	◆	٦	١٠٠
السيد بيجان خوسروشاھي	عضو مجلس الإدارة	◆	◆	◆	◆	◆	◆	٦	١٠٠
السيد شوقي علي فخرو	عضو مجلس الإدارة	◆	◆	◆	◆	◆	◆	٦	١٠٠
السيد محمد إبراهيم زينل	عضو مجلس الإدارة	◆	◆	◆	◆	◆	◆	٦	١٠٠
السيد ثامر إبراهيم عرب	عضو مجلس الإدارة	◆	◆	◆	◆	◆	◆	٦	١٠٠
السيد مبارك عثمان العيار	عضو مجلس الإدارة	◆	◆	◆	◆	◆	◇	٥	٨٣
السيد محمد أحمد الرئيس (تم تعيينه في ٢٥ مارس ٢٠٢٠)	عضو مجلس الإدارة	◇	◆	◆	◆	◆	◆	٥	٨٣

## تقرير حوكمة الشركات

للسنة المنتهية في ٣١ ديسمبر ٢٠٢٠

### ٦. اجتماعات مجلس الإدارة (تتمة)

كما يتضمن الجدول التالي موجز للقرارات النهائية التي اتخذت حول المواضيع الرئيسية التي تمت مناقشتها خلال الاجتماعات المذكورة:

القرار النهائي	المواضيع الرئيسية التي تمت مناقشتها	تاريخ الاجتماع
أُعتمد	البيانات المالية الموحدة للسنة المالية المنتهية في ٣١/١٢/٢٠١٩م.	١٩ فبراير ٢٠٢٠م
أُعتمد	توصية إلى الجمعية العامة لتوزيع أرباح أسهم للمساهمين بنسبة ١٥٪ من رأس المال المدفوع، وكذلك تحويل مبلغ ٢١٣,٦٣٦ دينار بحريني إلى الإحتياطي القانوني.	
أُعتمد	توصية إلى الجمعية العامة لإعادة تعيين السادة إرنست ويونغ كمدققين خارجيين للشركة لعام ٢٠٢٠م.	
أُعتمد	تعيين السادة جرانت ثورنتون كمدققين داخليين للشركة لعام ٢٠٢٠م.	
أُعتمد	مكافآت أعضاء مجلس الإدارة عن عام ٢٠١٩م.	
أُعتمد	مكافآت موظفي الشركة عن عام ٢٠١٩م.	
أُعتمد	تعيين د. عبدالله سلطان رئيساً تنفيذياً جديداً للشركة.	
أُعتمد	تعديل قائمة المخولين بالتوقيع.	٢٥ مارس ٢٠٢٠م
أُعتمد	تحديد الأتعاب السنوية للمدقق الخارجي لعام ٢٠٢٠م.	
أُعتمد	الإعفاء من إعداد وإعلان النتائج المالية للربع الأول من عام ٢٠٢٠م، حسب التعميم الصادر من مصرف البحرين المركزي.	٥ مايو ٢٠٢٠م
أُعتمد	مساهمة الشركة في حملة فينا خير بمبلغ ١٠,٠٠٠ دينار بحريني لدعم الجهود الوطنية للتصدي لفيروس كورونا المستجد	
أُعتمد	البيانات المالية الموحدة للربع الثاني لعام ٢٠٢٠م.	٢٩ يوليو ٢٠٢٠م
أُعتمد	إعتماد ميثاق مجلس الإدارة الجديد.	
أُعتمد	العرض النهائي للدخول كمساهم في شركة هلت ٣٦٠ للخدمات المساندة ذ.م.م.	
أُعتمد	الإطار العام الجديد لقبول المخاطر وحدود القدرة الإستيعابية لها.	
أُعتمد	تعديل سياسة الإستثمار.	
أُعتمد	الخطة الشاملة الجديدة لإستمرارية الأعمال.	
أُعتمد	سياسة الإئتمان الجديدة.	
أُعتمد	البيانات المالية الموحدة للربع الثالث لعام ٢٠٢٠م.	٥ نوفمبر ٢٠٢٠م
أُعتمد	تحويل الأرباح النقدية المتراكمة السابقة إلى شركة البحرين للمقاصة.	
أُعتمد	شراء مبنى نجمة السيف.	
أُعتمد	تعيين شركة إستشارية مستقلة لتقييم أداء المجلس ولجانه عن عام ٢٠٢٠م.	
أُعتمد	برنامج المكافآت المؤجلة الجديد.	
أُعتمد	سياسة الموارد البشرية الجديدة.	
أُعتمد	إستراتيجية الشركة والموازنة التقديرية لعام ٢٠٢١م.	٢١ ديسمبر ٢٠٢٠م



## تقرير حوكمة الشركات

للسنة المنتهية في ٣١ ديسمبر ٢٠٢٠

### ٧. لجان مجلس الإدارة

يتم تشكيل اللجان وتعيين أعضائها من قبل مجلس الإدارة بعد كل دورة انتخابية للمجلس، وتعتبر اللجان المتفرعة من المجلس حلقات وصل بين إدارة الشركة التنفيذية والمجلس. والغرض من إنشاء هذه اللجان معاونة مجلس الإدارة في تسيير أعمال الشركة وذلك بدراسة العديد من الأمور التي تقدم للمجلس من الإدارة ورفع توصياتها للمجلس فيما يخص ذلك.

ويحق للمجلس تشكيل لجان مؤقتة لمهام محددة من وقت لآخر وحسبما تستدعي الحاجة، وينتهي عمل هذه اللجان بمجرد انتهاء المهمة المناطة بكل منها. كذلك يزود أعضاء المجلس بنسخ من محاضر اجتماعات هذه اللجان التزاماً بتعليمات الجهة الرقابية في شأن حوكمة الشركات.

### لجان المجلس، المهام، الاجتماعات وسجل الحضور

#### اللجنة التنفيذية

لقد خلف مجلس الإدارة اللجنة التنفيذية القيام بالمهام التالية:

- اقتراح وتطوير الخطط الاستراتيجية التي تعكس الأهداف الطويلة المدى وأولويات الشركة لعرضها على مجلس الإدارة لاتخاذ القرار اللازم بشأنها.
- تنفيذ الإستراتيجيات والسياسات المعتمدة من قبل مجلس الإدارة.
- مراقبة النتائج المالية والتشغيلية ومقارنتها بالخطط الموضوعة والموازنة التقديرية.
- مراقبة كفاءة وجودة عملية الاستثمار بالمقارنة مع الأهداف.
- مراعاة الأولوية في تخصيص رأس المال والموارد الفنية والبشرية.

أسماء أعضاء اللجنة وعدد مرات حضور الاجتماعات الثلاثة التي انعقدت خلال العام:

أسم العضو	المنصب	١٩ فبراير	٢٧ يوليو	٣ نوفمبر	عدد مرات الحضور
السيد خالد سعود الحسن	رئيس اللجنة	◆	◆	◆	٣
د. عماد جواد بوخمسين	نائب رئيس اللجنة	◆	◆	◆	٣
السيد بيجان خوسروشاهي	عضو	◆	◆	◆	٣
السيد مبارك عثمان العيار	عضو	◆	◆	◆	٣
السيد محمد أحمد الرئيس (تم تعيينه في ٢٥ مارس ٢٠٢٠م)	عضو	◇	◆	◆	٢

#### لجنة التدقيق والالتزام

لقد خلف مجلس الإدارة لجنة التدقيق والالتزام القيام بالمهام التالية:

- مراجعة مسودة البيانات المالية والنتائج الربع سنوية قبل عرضها على مجلس الإدارة لإقرارها وكذلك مراجعة تقرير المدقق الخارجي المفصل.
- مراجعة السياسات المحاسبية للشركة ومدى كفاءتها.
- المراجعة المنتظمة للأثار المحتملة على البيانات المالية للشركة مثل الانخفاض في قيمة الأصول الثابتة والتغييرات المقترحة في طريقة عرض التقارير حسب المعايير المالية والمحاسبية الدولية إذا كان ذلك ينطبق على الشركة.
- مراجعة مدى عملية الالتزام بالقوانين المذكورة في دليل النظم الصادر عن مصرف البحرين المركزي.
- مراجعة وإقرار شروط تعيين المدقق الداخلي.
- مراجعة التقرير السنوي المتعلق بأنظمة الرقابة الداخلية في الشركة وفعاليتها، وإعداد تقرير إلى مجلس الإدارة حول نتائج هذه المراجعة واستلام تقرير دوري حول مناطق الخطر في نظام الرقابة المالية.
- مراجعة وظائف ومهام المدققين الداخليين، وبرنامج عملهم والتقارير الربع سنوية حول ما أنجزوه من عمل خلال العام.

تقوم لجنة التدقيق والالتزام بمراقبة سلامة البيانات المالية أو أي بيان رسمي يصدر عن أداء الشركة. كما أن اللجنة مسؤولة عن كفاءة عمليات التدقيق الداخلي والخارجي.

يجب أن تتأكد اللجنة من سلامة العلاقة بين الشركة والمدقق الخارجي. كما تقوم بمراجعة سنوية لنظام الرقابة الداخلي في الشركة والعمليات المتعلقة بالرقابة على الأخطار التي تواجهها الشركة وتقييمها. وتراقب اللجنة مدى كفاءة المدقق الداخلي، وهي مسؤولة عن الموافقة على تعيينه أو إنهاء عقده بناء على اقتراح الرئيس التنفيذي. كما تقوم اللجنة بمراجعة مهامها وصلاحياتها بشكل سنوي وتقتراح على مجلس الإدارة التغييرات المطلوبة.

تجتمع اللجنة مع الإدارة التنفيذية عندما تدعو الحاجة إلى ذلك، وكذلك مع المدقق الداخلي والخارجي.

لقد تم إسناد مهمة التدقيق الداخلي في الشركة إلى السادة جرانت ثورنتون، البحرين التي تقوم بمهامها طبقاً للشروط المتفق عليها، وتقدم تقاريرها الدورية مباشرة إلى لجنة التدقيق والالتزام.

## تقرير حوكمة الشركات

للسنة المنتهية في ٣١ ديسمبر ٢٠٢٠

### ٧. لجان مجلس الإدارة (تتمة)

أسماء أعضاء اللجنة وعدد مرات حضور الاجتماعات الثلاثة التي انعقدت خلال العام:

أسم العضو	المنصب	١٨ فبراير	٢٨ يوليو	٤ نوفمبر	عدد مرات الحضور
السيد حسن محمد زين العابدين	رئيس اللجنة	◆	◆	◆	٣
السيد شوقي علي فخرو	نائب رئيس اللجنة	◆	◆	◆	٣
السيد محمد إبراهيم زينل	عضو	◇	◆	◆	٢
السيد ثامر إبراهيم عرب	عضو	◆	◆	◆	٣

### الغرامات والعقوبات

لم تدفع الشركة أي غرامات أو تتلقى أية عقوبات من قبل الجهات التنظيمية الحكومية خلال السنة.

### لجنة الترشيح والمكافآت والحوكمة

لقد كلف مجلس الإدارة لجنة الترشيح والمكافآت والحوكمة القيام بالمهام التالية:

- مساعدة مجلس الادارة في تحديد وتعيين الأفراد المؤهلين للعمل كأعضاء في المجلس واللجان الفرعية للمجلس.
- تكوين سياسة شاملة للأجور والمكافآت وعلى وجه الخصوص لأعضاء مجلس الإدارة والإدارة التنفيذية. كما تقوم اللجنة باستعراض وتقييم أداء المجلس واللجان الفرعية المنبثقة منه.
- تعزيز مستويات الحوكمة والإلتزام، وتطبيق أفضل الممارسات وفقا للمعايير والأعراف الدولية وذلك من أجل التقيد بالسياسات والقوانين التي تفرضها الجهات الرقابية.

أسماء أعضاء اللجنة وعدد مرات حضور الاجتماعات الثلاثة التي انعقدت خلال العام:

أسم العضو	المنصب	٢ فبراير	٢٢ أكتوبر	٢٨ أكتوبر	عدد مرات الحضور
السيد مراد علي مراد	رئيس اللجنة	◆	◆	◆	٣
السيد خالد سعود الحسن	نائب رئيس اللجنة	◆	◆	◆	٣
السيد حسن محمد زين العابدين	عضو	◆	◆	◆	٣
السيد محمد أحمد الرئيس (تم تعيينه في ٢٥ مارس ٢٠٢٠م)	عضو	◇	◆	◆	٢

### لجنة المخاطر

لقد كلف مجلس الإدارة لجنة المخاطر القيام بالمهام التالية:

- مساعدة مجلس الادارة في إعداد، مراجعة والموافقة على سياسات، إجراءات وإستراتيجيات إدارة المخاطر بالإضافة إلى وضع حدود مقبولة وضوابط داخلية كافية والتأكد من تنفيذ تلك السياسات والإستراتيجيات التي تتناسب مع حجم وطبيعة النشاط التجاري.
- مساعدة مجلس الإدارة على تحديد وتقييم المستوى المقبول للمخاطر في الشركة (قابلية تحمل المخاطر)، والتأكد من أن الشركة لا تتجاوز مستوى المخاطر المعتمد من قبل مجلس الإدارة.
- تقييم أنظمة وتقنيات إدارة المخاطر لتحديد وقياس ومراقبة مختلف المخاطر التي تتعرض لها الشركة أو قد تتعرض لها، من أجل تحديد أوجه القصور فيها.
- الإشراف على تنفيذ استراتيجية الشركة للمخاطر، وإطار إدارة المخاطر، بما في ذلك تغطية جميع جوانب المخاطر الرئيسية والثانوية.
- مراقبة القوة المالية للشركة بدعم من كفاية رأس المال، لضمان قدرتها على الوفاء بجميع التزاماتها تجاه جميع أصحاب المصلحة.

أسماء أعضاء اللجنة وعدد مرات حضور الاجتماعات الثلاثة التي انعقدت خلال العام:

أسم العضو	المنصب	٦ فبراير	١٦ يوليو	٣ ديسمبر	عدد مرات الحضور
السيد ثامر إبراهيم عرب	رئيس اللجنة	◆	◆	◆	٣
السيد محمد إبراهيم زينل	نائب رئيس اللجنة	◆	◆	◆	٣
السيد محمد أحمد الرئيس (تم تعيينه في ٢٥ مارس ٢٠٢٠م)	عضو	◇	◆	◆	٢
د. عبدالله سلطان	عضو	◆	◆	◆	٣

## تقرير حوكمة الشركات

للسنة المنتهية في ٣١ ديسمبر ٢٠٢٠

### ١. المدققون

تقوم لجنة التدقيق بمراجعة دورية في تعيينات المدققين الخارجيين وعلاقتهم مع الشركة. كما تقوم اللجنة بمراقبة خدمات التدقيق وغير التدقيق المقدمة للشركة من قبل المدققين، وكذلك مراقبة مجموع الرسوم المدفوعة للمدققين ومطابقتها بالميزانية المرصودة لهذا الغرض.

تفاصيل رسوم خدمات التدقيق وغير التدقيق لعام ٢٠٢٠م، المدفوعة للمدققين من قبل الشركة موضحة كالآتي:

رسوم خدمات التدقيق	٧٣,٧٠٧ دينار بحريني
رسوم خدمات غير التدقيق	٤٤,٦٧٨ دينار بحريني

### ١١. وظيفة رئيس مجلس الإدارة والرئيس التنفيذي

إن تقسيم المسؤوليات بين رئيس مجلس الإدارة والرئيس التنفيذي تم تعريفها بوضوح وتمت الموافقة عليها من قبل مجلس الإدارة. رئيس مجلس الإدارة يتولى قيادة المجلس في تحديد إستراتيجيته وفي تحقيق أهدافه، ويكون الرئيس مسئولاً عن تنظيم أعمال المجلس، والتأكد من فعاليته ووضع جدول الأعمال، ولا يقوم الرئيس في التدخل في العمل اليومي للشركة. كما يقوم بتسهيل مهمة الأعضاء لضمان مساهمتهم في أعمال المجلس.

الرئيس التنفيذي هو المسؤول المباشر عن العمل اليومي بالشركة، ويكون مسئولاً أمام المجلس عن الأداء المالي والتشغيلي للشركة.

### ٨. إدارة المخاطر، الالتزام ومكافحة غسل الأموال

في ممارستها لأنشطتها التجارية، يحتل الالتزام بالأحكام التنظيمية والقانونية مكانة خاصة لدى الشركة البحرينية الكويتية للتأمين ش.م.ب، حيث لا تألو جهداً في متابعة وتطبيق جميع الاشتراطات الصادرة من مصرف البحرين المركزي والمستمدة من أفضل الممارسات العالمية، فيما يتعلق بإدارة المخاطر، الالتزام ومكافحة غسل الأموال.

يوجد لدى الشركة مسئولين لإدارة المخاطر والالتزام ومكافحة غسل الأموال. وتتمتع هذه الوظائف بالاستقلالية عن أنشطة الشركة والمشاركة اليومية في أعمالها، فضلاً عن استقلالها عن عمليات التدقيق الداخلي. بالإضافة إلى ذلك، بعد إجراء مراجعة دقيقة لضمان الالتزام بالاشتراطات التنظيمية فيما يتعلق بالوظائف المشار إليها، فقد أصبح مسئولو إدارة المخاطر والالتزام ومكافحة غسل الأموال تحت إشراف الرئيس التنفيذي، ولديهم الصلاحية الكاملة للإلتقاء بمجلس الإدارة من خلال لجنة التدقيق والالتزام ولجنة المخاطر.

قامت الشركة بوضع سياسات وإجراءات لمكافحة غسل الأموال تتضمن تدابير التحقق من العملاء، وإجراءات للتعرف على العمليات المشبوهة والإبلاغ عنها، وإقامة دورات دورية منتظمة لتوعية الموظفين، وحفظ السجلات الخاصة بذلك. هذا ويتم تدقيق إجراءات مكافحة غسل الأموال لدى الشركة بشكل منتظم من قبل المدققين الداخليين والخارجيين، وتسلم التقارير اللازمة إلى مصرف البحرين المركزي.

### ٩. الملاءة المالية

تم تحديد متطلبات هامش الملاءة وفقاً للمتطلبات التنظيمية التي حددها مصرف البحرين المركزي والتي يتم احتسابها على أساس حساب الأقساط والمطالبات المسجلة، و إذا نتجت هذه الحسابات عن متطلبات هامش ملاءة أقل من الحد الأدنى لحجم الصناديق المحددة بالنظم، فيعتبر مثل هذا الحجم المتدني هو هامش الملاءة المطلوب.

الجدول الآتي يوضح ملخص عن موقف الملاءة بالشركة:

٣١ ديسمبر ٢٠٢٠م (ألف دينار بحريني)	٣١ ديسمبر ٢٠١٩م (ألف دينار بحريني)
٢٣,٥٩٤	١٦,٠٨٣
٧,٥٤١	٨,٦٠٦
١٦,٠٥٢	٧,٤٧٧

رأس المال  
هامش الملاءة المطلوب  
إجمالي فائض رأس المال عما هو مطلوب من هامش الملاءة المطلوب



## تقرير حوكمة الشركات

للسنة المنتهية في ٣١ ديسمبر ٢٠٢٠

### البيانات الشخصية لأعضاء الإدارة

د. عبدالله سلطان  
الرئيس التنفيذي

إلتحق بالعمل في ٢ مايو ٢٠١٩

### المؤهلات الأكاديمية والمهنية

- مؤمن قانوني وحاصل على ترخيص الزمالة «إف.سي.أي.أي» من معهد التأمين القانوني، لندن
- مُدبر مشارك للمخاطر من معهد «أي.آر.إم»، أمريكا
- مدير مخاطر من معهد «سي.سي.إم»، أمريكا
- دكتوراة في إدارة الأعمال من المدرسة السويسرية لإدارة الأعمال، سويسرا
- ماجستير في إدارة الأعمال من جامعة ستراثكلايد، المملكة المتحدة
- ماجستير العلوم في الأبحاث التطبيقية من المدرسة السويسرية لإدارة الأعمال، سويسرا
- وشهادة بكالوريوس العلوم في التسويق مع تخصص في المالية من جامعة نيويورك للتكنولوجيا، أمريكا

### المهام والمسئوليات

- عضو مجلس إدارة الشركة المتحدة للتأمين، البحرين
- عضو مجلس إدارة جمعية التأمين البحرينية، البحرين
- عضو مجلس إدارة شركة التكافل المصرية (الممتلكات)، مصر
- شغل سابقاً منصب الرئيس التنفيذي للعمليات في مجموعة الدوحة للتأمين، قطر
- عضو سابق في اللجنة التنفيذية لشركة ميناري لتأمينات الحياة، لبنان
- عضو سابق في مجلس إدارة الشركة الدولية للطاقة، لندن
- عضو سابق في مجلس إدارة الشركة اليمنية القطرية للتأمين، اليمن
- عضو سابق في اللجنة الفنية لشركة ميناري، دبي
- شغل سابقاً منصب مساعد المدير العام في المجموعة العربية للتأمين (أريج)، البحرين
- شغل سابقاً منصب محلل إدارة الأصول في شركة مونتيك كابيتال، البحرين
- عمل سابقاً في قسم الودائع في بنك الخليج المتحد، البحرين
- لديه خبرة تمتد إلى ١٦ عاماً في قطاعات التأمين وإعادة التأمين

### مكتب البحرين

السيد وليد محمود  
المدير العام، الشؤون التجارية

إلتحق بالعمل في ١ فبراير ٢٠٠٥

### المؤهلات الأكاديمية والمهنية

- مؤمن مهني قانوني وحاصل على شهادة الزمالة في التأمين من المعهد القانوني للتأمين، المملكة المتحدة
- درجة الماجستير في إدارة الأعمال من جامعة ويست منستر، المملكة المتحدة
- بكالوريوس في الإدارة الصناعية (تخصص تسويق) من جامعة الملك فهد للنفط والمعادن، المملكة العربية السعودية

### المهام والمسئوليات

- عضو مجلس إدارة شركة الخليج للمساعدة، البحرين
- لديه أكثر من ٣٠ عاماً من الخبرة، منها ٢٤ عاماً في قطاع التأمين

### السيد علي نور

رئيس العمليات

إلتحق بالعمل في ١ فبراير ٢٠١٨

### المؤهلات الأكاديمية والمهنية

- شهادة الدبلوم في التأمين من المعهد القانوني للتأمين، المملكة المتحدة

### المهام والمسئوليات

- عضو مجلس إدارة هلت ٣٦٠ للخدمات المساندة ذ.م.م، البحرين
- لديه خبرة واسعة في مجالات التأمين الصحي والحياة وتطوير الأعمال والتسويق وقنوات التوزيع
- يشارك في التحول الرقمي لعمليات الشركة
- لديه ٢٧ عاماً من الخبرة في قطاع التأمين

## تقرير حوكمة الشركات

للسنة المنتهية في ٣١ ديسمبر ٢٠٢٠

### السيد آر. سوندارام المدير المالي

إلتحق بالعمل في ٢٨ سبتمبر ٢٠١٣

#### المؤهلات الأكاديمية والمهنية

- بكالوريوس في الرياضيات
- زميل المعهد الهندي للمحاسبين القانونيين
- زميل المعهد القانوني للتأمين، المملكة المتحدة
- زميل معهد التأمين في الهند
- شهادة المستوى الأول من المعهد الهندي لأمناء سر الشركات

#### المهام والمسئوليات

- يرأس الشؤون المالية والحسابات في الشركة
- لديه أكثر من ٣٦ عاماً من الخبرة في قطاعات التأمين وإعادة التأمين

### السيد أحمد بوجيري رئيس الإستثمارات

إلتحق بالعمل في ١ ديسمبر ٢٠١١

#### المؤهلات الأكاديمية والمهنية

- محلل قانوني للإستثمارات البديلة
- شهادة الدبلوم في الدراسات التجارية
- شهادة الدبلوم في الخزينة وأسواق رأس المال
- برنامج ممثل الاستثمار (Series 7)

#### المهام والمسئوليات

- عضو مجلس إدارة شركة التكافل الدولية، البحرين
- عضو مجلس إدارة شركة انفيتا لإدارة المطالبات، البحرين
- يشرف حالياً على إدارة الإستثمارات والخزينة للشركة
- لديه ٢١ عاماً من الخبرة في مجال الخدمات المصرفية والاستثمارات

### السيد مانوج بادوني رئيس الإكتتاب

إلتحق بالعمل في ١٠ أغسطس ٢٠١٦

#### المؤهلات الأكاديمية والمهنية

- ماجستير في الإقتصاد
- زميل معهد التأمين في الهند

#### المهام والمسئوليات

- مسؤول عن الإشراف على عمليات الإكتتاب والمطالبات لمختلف قطاعات التأمينات العامة (الممتلكات، الهندسي، المسؤولية، البحري، الحياة والصحي)
- لديه ٣٣ عاماً من الخبرة في قطاعات التأمينات العامة وإعادة التأمين

## تقرير حوكمة الشركات

للسنة المنتهية في ٣١ ديسمبر ٢٠٢٠

### مكتب الكويت

**السيد عبدالله ربيعة**  
المدير العام، عمليات الكويت  
إلتحق بالعمل في ٢٠ يناير ١٩٩٠

**المؤهلات الأكاديمية والمهنية**  
• دبلوم في هندسة السيارات

### المهام والمسئوليات

- عضو مجلس إدارة شركة التكافل الدولية، البحرين
- مسؤول عن الإشراف على كافة وظائف الإدارة العامة في الشركة البحرينية الكويتية للتأمين، مكتب الكويت
- لديه خبرة تمتد إلى ٣٩ عاماً في أسواق التأمين لدول مجلس التعاون الخليجي، منها ٢٩ عاماً من الخبرة في سوق التأمين في الكويت

**السيد كي. غاندي**  
رئيس الإكتتاب، عمليات الكويت  
إلتحق بالعمل في ٢ يوليو ٢٠٠٦

**المؤهلات الأكاديمية والمهنية**  
• الدراسات العليا في الهندسة  
• زميل معهد التأمين في الهند  
• درجة الماجستير في إدارة الأعمال

### المهام والمسئوليات

- مسؤول عن الإشراف على عمليات الإكتتاب والمطالبات وإعادة التأمين للتأمينات العامة
- يشارك في خدمة كبار العملاء، كما أنه يساعد المدير العام في الإدارة العامة وإدارة المهام الفنية للشركة
- لديه أكثر من ٣٦ عاماً من الخبرة في قطاع التأمين، منها ١٩ عاماً في الخليج

**السيد توماس شاكو**  
مدير أول الشؤون المالية والإدارية  
إلتحق بالعمل في ٩ فبراير ١٩٩٢

**المؤهلات الأكاديمية والمهنية**  
• بكالوريوس في العلوم

### المهام والمسئوليات

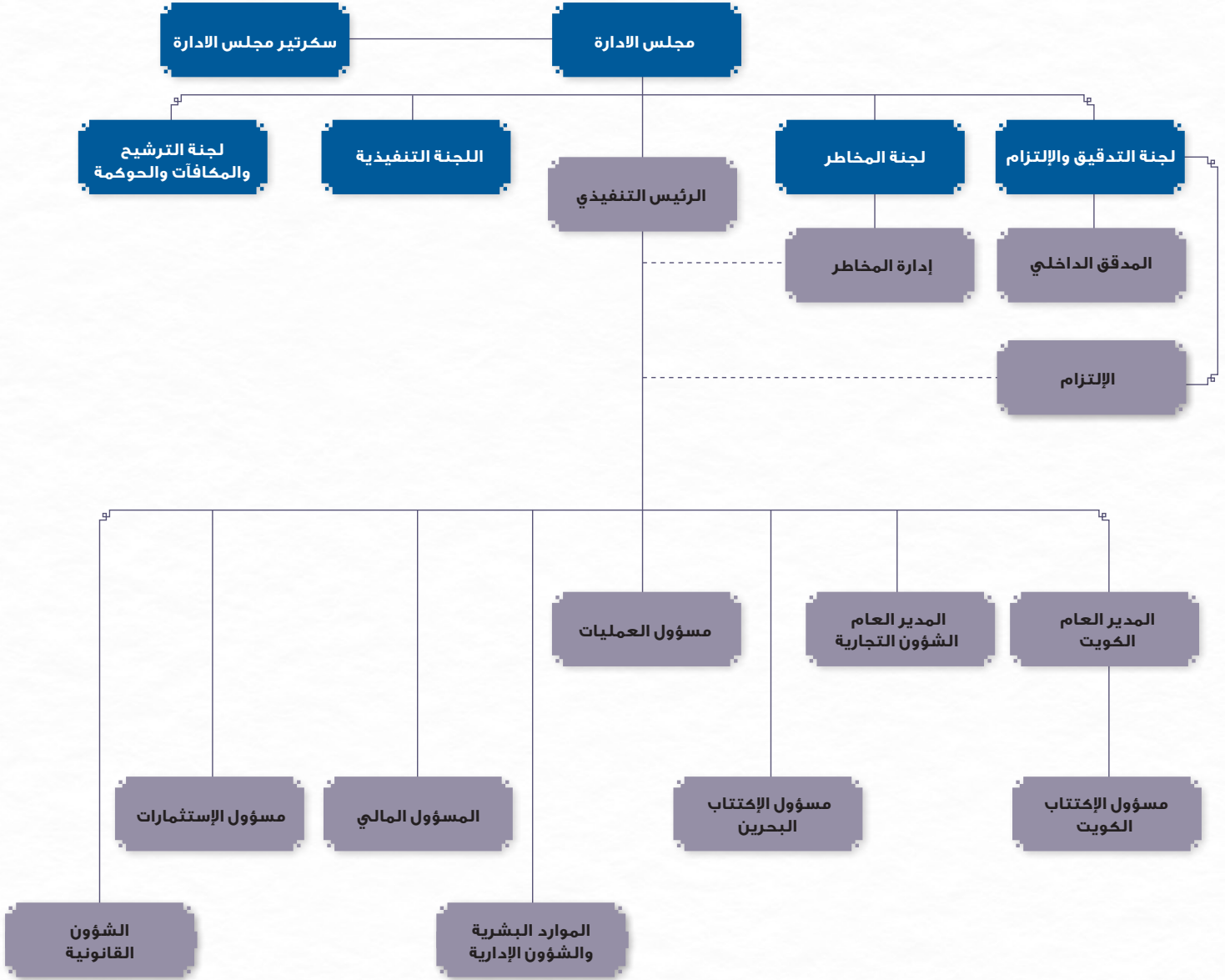
- يرأس الشؤون المالية والإدارية في مكتب الشركة بدولة الكويت
- لديه أكثر من ٢٩ عاماً من الخبرة في سوق التأمين بدولة الكويت



## تقرير حوكمة الشركات

للسنة المنتهية في ٣١ ديسمبر ٢٠٢٠

### ١٢. الهيكل التنظيمي



## حقائق مالية

للسنة المنتهية في ٣١ ديسمبر ٢٠٢٠

١٤٣,٠٠٠,٠٠٠ سهم

٣٩,٦١

مليون دينار بحريني

بلغت حقوق المساهمين

٣٩,٦١ مليون دينار بحريني في عام ٢٠٢٠ مقارنة بمبلغ

٣٧,٥٤ مليون دينار بحريني في عام ٢٠١٩ .

٣,٨١

مليون دينار بحريني

بلغت الأرباح الصافية للشركة ٣,٨١ مليون دينار

بحريني في عام ٢٠٢٠ مقارنة بمبلغ ٢,٧٠ مليون

دينار بحريني في عام ٢٠١٩ .

٣٦,٠٠

مليون دينار بحريني

بلغت الإحتياطيات الفنية ٣٦,٠٠ مليون دينار

بحريني في عام ٢٠٢٠ مقارنة بمبلغ ٣٣,٤٨

مليون دينار بحريني في عام ٢٠١٩ .

٣,٤٨

مليون دينار بحريني

بلغت أرباح أعمال الإكتتاب ٣,٤٨ مليون

دينار بحريني في عام ٢٠٢٠ مقارنة بمبلغ

٢,٢٢ مليون دينار بحريني في عام ٢٠١٩ .

٨٥,٤٣

مليون دينار بحريني

بلغ إجمالي الأقساط ٨٥,٤٣ مليون دينار بحريني في

عام ٢٠٢٠ مقارنة بمبلغ ٨١,٦٦ مليون دينار بحريني في

عام ٢٠١٩ .

بلغ العائد على حقوق المساهمين

٩,٦٢%

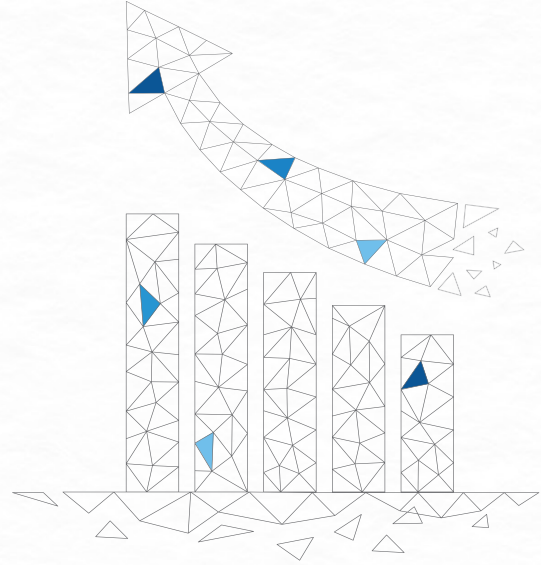
في عام ٢٠٢٠ مقارنة بمبلغ ٧,١٩% في

عام ٢٠١٩ .

## حقائق مالية

للسنة المنتهية في ٣١ ديسمبر ٢٠٢٠

### الإحتياطيات الفنية مليون دينار بحريني



### صافي الأرباح مليون دينار بحريني



### إجمالي الأقساط مليون دينار بحريني



### حقوق المساهمين مليون دينار بحريني

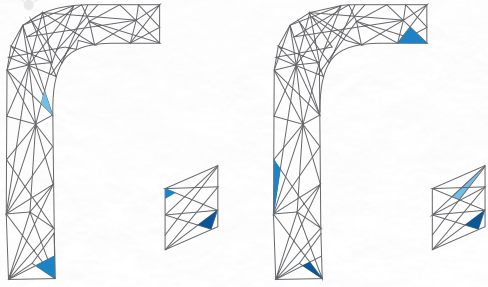


### أرباح أعمال الإكتتاب مليون دينار بحريني





## البيانات المالية



## المحتويات

٤٠	أعضاء مجلس الإدارة والإدارة
٤١	تقرير مدققي الحسابات المستقلين
٤٤	القائمة الموحدة للمركز المالي
٤٥	قائمة المركز المالي المنفصلة للشركة
٤٦	القائمة الموحدة للأرباح أو الخسائر
٤٧	قائمة الأرباح أو الخسائر المنفصلة للشركة
٤٨	القائمة الموحدة للدخل الشامل
٤٩	قائمة الدخل الشامل المنفصلة للشركة
٥٠	القائمة الموحدة للتدفقات النقدية
٥١	قائمة التدفقات النقدية المنفصلة للشركة
٥٢	القائمة الموحدة للتغيرات في حقوق الملكية
٥٣	قائمة التغيرات في حقوق الملكية المنفصلة للشركة
٥٤	إيضاحات حول القوائم المالية الموحدة والمنفصلة للشركة
١٠٧	محاضر اجتماعات الجمعية العامة العادية وغير العادية

## أعضاء مجلس الإدارة والإدارة

### مجلس الإدارة

- السيد مراد علي مراد
- السيد خالد سعود الحسن
- السيد حسن محمد زين العابدين
- السيد بيجان خوسروشاھي
- د. عماد جواد بوخمسين
- السيد شوقي علي فخر
- السيد محمد إبراهيم زينل
- السيد ثامر إبراهيم عرب
- السيد مبارك عثمان العيار
- السيد محمد أحمد الريس
- السيد علي حسن فردان
- رئيس مجلس الإدارة
- نائب رئيس مجلس الإدارة
- عضو مجلس الإدارة
- عضو مجلس الإدارة
- عضو مجلس الإدارة
- عضو مجلس الإدارة
- عضو مجلس الإدارة
- عضو مجلس الإدارة
- عضو مجلس الإدارة
- سكرتير مجلس الإدارة

### اللجنة التنفيذية

- السيد خالد سعود الحسن
- د. عماد جواد بوخمسين
- السيد بيجان خوسروشاھي
- السيد مبارك عثمان العيار
- السيد محمد أحمد الريس
- رئيس اللجنة
- نائب رئيس اللجنة
- عضو اللجنة
- عضو اللجنة
- عضو اللجنة

### لجنة التدقيق والإلتزام

- السيد حسن محمد زين العابدين
- السيد شوقي علي فخر
- السيد ثامر إبراهيم عرب
- السيد محمد إبراهيم زينل
- رئيس اللجنة
- نائب رئيس اللجنة
- عضو اللجنة
- عضو اللجنة

### لجنة الترشيح والمكافآت والحوكمة

- السيد مراد علي مراد
- السيد خالد سعود الحسن
- السيد حسن محمد زين العابدين
- السيد محمد أحمد الريس
- رئيس اللجنة
- نائب رئيس اللجنة
- عضو اللجنة
- عضو اللجنة

### لجنة المخاطر

- السيد ثامر إبراهيم عرب
- السيد محمد إبراهيم زينل
- السيد محمد أحمد الريس
- د. عبد الله سلطان
- رئيس اللجنة
- نائب رئيس اللجنة
- عضو اللجنة
- عضو اللجنة

### الإدارة العامة

- د. عبد الله سلطان
- الرئيس التنفيذي

### البحرين

- السيد وليد محمود
- السيد علي نور
- السيد آر سوندارام
- السيد أحمد بوجيري
- السيد مانوج بادونني
- المدير العام - الشئون التجارية
- مسئول العمليات
- المسئول المالي
- مسئول الإستثمارات
- مسئول الإكتتاب

### الكويت

- السيد عبدالله ربيعة
- السيد كي غاندي
- السيد توماس شاكو
- المدير العام، عمليات الكويت
- مسئول الإكتتاب، عمليات الكويت
- مدير أول الشئون المالية والإدارية، عمليات الكويت

# تقرير مدققي الحسابات المستقلين إلى السادة مساهمي الشركة البحرينية الكويتية للتأمين ش.م.ب.

## تقرير حول تدقيق القوائم المالية الموحدة والمنفصلة

### الرأي

لقد قمنا بتدقيق القوائم المالية الموحدة والمنفصلة المرفقة للشركة البحرينية الكويتية للتأمين ش.م.ب. («الشركة») وشركاتها التابعة (المشار إليهم معاً «المجموعة»)، والتي تتكون من القائمة الموحدة والمنفصلة للمركز المالي كما في ٣١ ديسمبر ٢٠٢٠، والقوائم الموحدة والمنفصلة للأرباح أو الخسائر والدخل الشامل والتدفقات النقدية والتغيرات في حقوق الملكية للسنة المنتهية في ذلك التاريخ، وملخص لأهم السياسات المحاسبية والمعلومات الإيضاحية الأخرى.

في رأينا، إن القوائم المالية الموحدة والمنفصلة المرفقة تظهر بصورة عادلة، من كافة النواحي الجوهرية، المركز المالي للمجموعة كما في ٣١ ديسمبر ٢٠٢٠، وأدائها المالي وتدفقاتها النقدية للسنة المنتهية في ذلك التاريخ وفقاً للمعايير الدولية لإعداد التقارير المالية.

### أساس الرأي

تمت عملية التدقيق وفقاً لمعايير التدقيق الدولية. إن مسؤولياتنا بموجب هذه المعايير مفصلة أكثر ضمن بند مسؤوليات مدققي الحسابات حول تدقيق القوائم المالية الموحدة والمنفصلة الواردة في تقريرنا. نحن مستقلون عن المجموعة وفقاً لقواعد السلوك الأخلاقي الدولية للمحاسبين المهنيين (بما في ذلك معايير الاستقلال الدولية) ووفقاً للمتطلبات الأخلاقية ذات الصلة بتدقيقنا للقوائم المالية الموحدة والمنفصلة في مملكة البحرين. وقد استوفينا مسؤولياتنا الأخلاقية الأخرى وفقاً لقواعد السلوك الأخلاقي الدولية للمحاسبين المهنيين. إننا نعتقد أن أدلة التدقيق التي حصلنا عليها كافية وملائمة لتوفير أساساً لرأينا.

### أمور التدقيق الرئيسية

إن أمور التدقيق الرئيسية هي تلك الأمور التي وفقاً لاجتهادنا المهني كانت الأكثر جوهرية خلال تدقيقنا للقوائم المالية الموحدة والمنفصلة للسنة المنتهية في ٣١ ديسمبر ٢٠٢٠. لقد تم دراسة هذه الأمور ضمن نطاق تدقيقنا للقوائم المالية الموحدة والمنفصلة ككل، وذلك لإبداء رأينا حول هذه القوائم، ولا نبيد رأياً منفصلاً حول هذه الأمور. بالنسبة لكل أمر من الأمور الموضحة أدناه، تم تقديم تفاصيل عن كيفية معالجة هذه الأمور في عملية التدقيق في ذلك السياق.

لقد استوفينا المسؤوليات المذكورة في بند مسؤوليات مدققي الحسابات حول تدقيق القوائم المالية الموحدة والمنفصلة الوارد في تقريرنا، بالإضافة لكافة الأمور المتعلقة بذلك. بناءً عليه، فإن تدقيقنا يشمل تنفيذ الإجراءات التي تم تصميمها للاستجابة لتقييمنا لمخاطر الأخطاء الجوهرية في القوائم المالية الموحدة والمنفصلة. إن نتائج إجراءات التدقيق التي قمنا بها، بما في ذلك الإجراءات المتعلقة بمعالجة الأمور المشار إليها أدناه، توفر أساساً لرأينا حول تدقيق القوائم المالية الموحدة والمنفصلة المرفقة.

وصف لأمر التدقيق الرئيسية	الكيفية التي تم بها معالجة أمور التدقيق الرئيسية في عملية التدقيق
تتضمن المطلوبات التأمينية للمجموعة على المطالبات التي تم تكبدها ولكن لم يتم عمل تقرير بشأنها	كجزء من إجراءات عملية تدقيقنا، قمنا بما يلي:
يتطلب من الإدارة إجراء تقدير للمطالبات التي تم تكبدها ولكن لم يتم عمل تقرير بشأنها لجميع وحدات الأعمال. يتم احتساب هذا التقدير على أساس افتراضات وتوقعات مختلفة واستخدام سجل معدل التكرار ومدى خطورة المطالبات المسجلة مسبقاً.	<ul style="list-style-type: none"><li>الاطلاع على كيفية سير عملية احتساب المطالبات والاحتياطيات، وذلك لتأكيد فهمنا لتسلسل المعاملات المتعلقة بالمطالبات المدفوعة والمطالبات المستحقة والاحتياطيات التي تم تكبدها ولكن لم يتم عمل تقرير بشأنها، و</li></ul>
إن احتساب الاحتياطيات التي تم تكبدها ولكن لم يتم عمل تقرير بشأنها يعد أمراً معقداً وتتطلب مدخلات تقنية من خبير اکتواري مؤهل. تتطلب جميع التقديرات بطبيعتها اجتهاداً جوهرياً، وهناك مخاطر تتمثل في أن أي تغيير في الافتراضات المستخدمة في العمليات الحسابية قد يكون لها تأثير جوهري على احتساب الاحتياطيات وبالتالي سيؤثر على الأرباح المسجلة للشركة.	<ul style="list-style-type: none"><li>أشارك أخصائينا الداخليين في عملية تقييم مدى معقولية المنهجية والافتراضات الرئيسية المستخدمة في احتساب الاحتياطيات التي تم تكبدها ولكن لم يتم عمل تقرير بشأنها.</li></ul>
لقد تم الاستعانة بشركات اکتوارية خارجية معتمدة من قبل مصرف البحرين المركزي وذلك لاحتساب الاحتياطيات التي تم تكبدها ولكن لم يتم عمل تقرير بشأنها.	<ul style="list-style-type: none"><li>بالإضافة إلى ما سبق، قمنا بتنفيذ إجراءات لتقييم مدى صحة اکتمال ودقه البيانات المدرجة في احتساب الاحتياطيات التي تم تكبدها ولكن لم يتم عمل تقرير بشأنها والتي تتضمن على:</li></ul>
راجع الايضاح رقم ٦ حول القوائم المالية الموحدة للاجتهادات الجوهرية المطبقة في تحديد الاحتياطيات التي تم تكبدها ولكن لم يتم عمل تقرير بشأنها والايضاح رقم ٤ للسياسات المحاسبية الهامة المتعلقة بالاحتياطيات التي تم تكبدها ولكن لم يتم عمل تقرير بشأنها والايضاح رقم ١١ للحصول على تفاصيل بشأن الاحتياطيات التي تم تكبدها ولكن لم يتم عمل تقرير بشأنها كما في ٣١ ديسمبر ٢٠٢٠.	<ul style="list-style-type: none"><li>مطابقة بين المطالبات المدفوعة والبيانات المعقدة المسجلة في نظم إدارة السياسات والبيانات المستخدمة في الحسابات اکتوارية.</li></ul>



# تقرير مدققي الحسابات المستقلين إلى السادة مساهمي الشركة البحرينية الكويتية للتأمين ش.م.ب. (تتمة)

## تقرير حول تدقيق القوائم المالية الموحدة والمنفصلة (تتمة)

### المعلومات الأخرى الواردة في التقرير السنوي للمجموعة لسنة ٢٠٢٠

تتكون المعلومات الأخرى من المعلومات الواردة في التقرير السنوي للمجموعة لسنة ٢٠٢٠، بخلاف القوائم المالية الموحدة والمنفصلة وتقرير مدققي الحسابات.

إن مجلس الإدارة هو المسؤول عن المعلومات الأخرى. وقد حصلنا قبل تاريخ هذا التقرير على تقرير أعضاء مجلس الإدارة والذي يمثل جزءاً من التقرير السنوي، ومن المتوقع توفير البنود المتبقية من التقرير السنوي بعد ذلك التاريخ.

إن رأينا حول القوائم المالية الموحدة والمنفصلة لا يشمل المعلومات الأخرى، وإنما لا نبدي أي شكل من أشكال التأكيد في هذا الشأن.

وفيما يتعلق بتدقيق القوائم المالية الموحدة والمنفصلة، تكمن مسؤوليتنا في قراءة المعلومات الأخرى المحددة أعلاه عندما تصبح متاحة، وعند القيام بذلك، نأخذ بعين الاعتبار ما إذا كانت هذه المعلومات الأخرى تتعارض جوهرياً مع القوائم المالية الموحدة والمنفصلة أو مع معرفتنا التي حصلنا عليها من خلال عملية التدقيق أو يبدو أنها تحتوي على معلومات جوهرياً خاطئة. وإذا ما استنتجنا، بناءً على العمل الذي قمنا به على المعلومات الأخرى التي حصلنا عليها قبل تاريخ هذا التقرير، أنها تحتوي على معلومات أخرى جوهرياً خاطئة، فإنه يتوجب علينا الإفصاح عن تلك الحقيقة. ولم نلاحظ ما يتوجب الإفصاح عنه في هذا الشأن.

### مسئولية مجلس الإدارة حول القوائم المالية الموحدة والمنفصلة

إن مجلس الإدارة هو المسؤول عن إعداد القوائم المالية الموحدة والمنفصلة وعرضها بصورة عادلة وفقاً للمعايير الدولية لإعداد التقارير المالية وعن نظام الرقابة الداخلي الذي يراه مجلس الإدارة ضرورياً لإعداد قوائم مالية موحدة ومنفصلة خالية من الأخطاء الجوهرية، سواءً كانت ناتجة عن الاحتيال أو الخطأ.

عند إعداد القوائم المالية الموحدة والمنفصلة، يكون مجلس الإدارة مسئولاً عن تقييم قدرة المجموعة على العمل كمنشأة مستمرة، والإفصاح، حيث أمكن، عن الأمور المتعلقة بمبدأ الاستمرارية بما في ذلك استخدام مبدأ الاستمرارية المحاسبي عند إعداد القوائم المالية الموحدة والمنفصلة، إلا إذا كان في نية مجلس الإدارة تصفية المجموعة أو إيقاف عملياتها أو عدم وجود أي بديل واقعي آخر سوى القيام بذلك.

### مسئوليات مدققي الحسابات حول تدقيق القوائم المالية الموحدة والمنفصلة

تتمثل أهدافنا في الحصول على تأكيد معقول بأن القوائم المالية الموحدة والمنفصلة ككل خالية من الأخطاء الجوهرية، سواءً كانت ناتجة عن الاحتيال أو الخطأ وإصدار تقرير تدقيق يتضمن رأينا. يعتبر التأكيد المعقول هو تأكيداً عالي المستوى، ولكنه ليس ضماناً بأن التدقيق الذي يتم وفقاً لمعايير التدقيق الدولية سيكشف دائماً عن المعلومات الجوهرية الخاطئة عند وجودها. إن الأخطاء قد تحدث نتيجة لاحتياال أو خطأ ويتم اعتبارها جوهرياً، إذا كانت منفردة أو مجتمعة، يمكن أن يكون لها تأثير على القرارات الاقتصادية المتخذة من قبل مستخدمي هذه القوائم المالية الموحدة والمنفصلة.

جزء من عملية التدقيق وفقاً لمعايير التدقيق الدولية، فإننا نقوم بممارسة الاجتهاد المهني والحفاظ على الشك المهني في جميع مراحل التدقيق، وكما نقوم بما يلي:

- تحديد وتقييم مخاطر الأخطاء الجوهرية في القوائم المالية الموحدة والمنفصلة، سواءً كانت ناتجة عن الاحتيال أو الخطأ، وتصميم وتنفيذ إجراءات تدقيق تستجيب لتلك المخاطر والحصول على أدلة تدقيق كافية وملائمة توفر أساساً لإبداء رأينا. إن مخاطر عدم اكتشاف خطأ جوهري ناتج عن احتيال يعد أكبر من ذلك الناتج عن خطأ، لما قد يتضمنه الاحتيال من نواطؤ أو تزوير أو حذف منعمد أو تحريف أو تجاوز لنظام الرقابة الداخلي.
- فهم نظام الرقابة الداخلي المتعلق بالتدقيق وذلك لتصميم إجراءات تدقيق ملائمة في ظل الظروف القائمة وليس بهدف إبداء رأي حول مدى فعالية نظام الرقابة الداخلي للمجموعة.
- تقييم مدى ملائمة السياسات المحاسبية المتبعة، ومعقولية التقديرات المحاسبية والإفصاحات ذات الصلة التي قام بها مجلس الإدارة.
- التأكد من مدى ملائمة استخدام مجلس الإدارة لمبدأ الاستمرارية المحاسبي، وبناءً على أدلة التدقيق التي تم الحصول عليها، فيما إذا كان هناك عدم يقين جوهري مرتبط بأحداث أو ظروف قد تلقي بشكوك جوهري حول قدرة المجموعة على الاستمرار كمنشأة مستمرة. وإذا ما توصلنا إلى نتيجة بأن هناك شك جوهري، فعلياً الإشارة في تقرير التدقيق إلى الإفصاحات ذات الصلة في القوائم المالية الموحدة والمنفصلة أو تعديل رأينا إذا كانت هذه الإفصاحات غير كافية. إن استنتاجاتنا مبنية على أدلة التدقيق التي حصلنا عليها حتى تاريخ تقرير التدقيق، ومع ذلك فإن الأحداث أو الظروف المستقبلية قد تؤدي إلى عدم استمرار المجموعة في أعمالها كمنشأة مستمرة.

# تقرير مدققي الحسابات المستقلين إلى السادة مساهمي الشركة البحرينية الكويتية للتأمين ش.م.ب. (تتمة)

## تقرير حول تدقيق القوائم المالية الموحدة والمنفصلة (تتمة) مسئوليات مدققي الحسابات حول تدقيق القوائم المالية الموحدة والمنفصلة (تتمة)

- تقييم العرض العام وهيكل القوائم المالية الموحدة والمنفصلة ومحتواها بما في ذلك الإفصاحات حولها وفيما إذا كانت القوائم المالية الموحدة والمنفصلة تمثل المعاملات والأحداث الأساسية التي تحقق العرض العادل.
- الحصول على أدلة تدقيق كافية وملائمة فيما يتعلق بالمعلومات المالية عن الشركات أو الأنشطة التجارية ضمن نطاق المجموعة لإبداء الرأي حول القوائم المالية الموحدة والمنفصلة. إننا مسئولون عن التوجيه والإشراف وإنجاز عملية التدقيق للمجموعة. ونظل الجهة الوحيدة المسؤولة عن رأينا حول التدقيق.
- إننا نتواصل مع لجنة التدقيق حول عدة أمور من بينها، نطاق التدقيق وتوقيته وملاحظات التدقيق الهامة التي تتضمن أي أوجه قصور هامة في نظام الرقابة الداخلي الذي يتم تحديدها من قبلنا خلال عملية التدقيق.
- نقوم كذلك بتزويد لجنة التدقيق بما يفيد التزامنا بالمتطلبات الأخلاقية المتعلقة بالاستقلالية، ونطلعها على جميع العلاقات والأمور الأخرى التي قد تؤثر على استقلاليتنا وما من شأنه أن يحافظ على هذه الاستقلالية.
- من تلك الأمور التي تم التواصل بها مع لجنة التدقيق، نقوم بتحديد الأمور الأكثر أهمية في تدقيق القوائم المالية الموحدة والمنفصلة للفترة الحالية والتي تمثل أمور التدقيق الرئيسية. أننا نقدم توضيح بشأن تلك الأمور في تقرير التدقيق مالم تمنع القوانين أو الأنظمة الإفصاح عن ذلك الأمر، أو في حالات نادرة جداً والتي بناءً عليها لا يتم الإفصاح عن ذلك الأمر في تقريرنا حيث أن الآثار السلبية المتوقعة للإفصاح قد تفوق المنفعة العامة الناتجة عنه.

## تقرير حول المتطلبات التنظيمية الأخرى

وفقاً لمتطلبات قانون الشركات التجارية البحريني والدليل الإرشادي لمصرف البحرين المركزي (المجلد رقم ٣)، نفيد:

- أ) بأن الشركة تحتفظ بسجلات محاسبية منتظمة وأن القوائم المالية الموحدة والمنفصلة تتفق مع تلك السجلات؛
- ب) وأن المعلومات المالية الواردة في تقرير مجلس الإدارة تتفق مع القوائم المالية الموحدة والمنفصلة؛
- ج) ولم يرد إلي علمنا خلال السنة المنتهية في ٣١ ديسمبر ٢٠٢٠ وقوع أية مخالفات لأحكام قانون الشركات التجارية البحريني أو لأحكام قانون مصرف البحرين المركزي وقانون المؤسسات المالية أو الدليل الإرشادي لمصرف البحرين المركزي (المجلد رقم ٣ والأحكام النافذة من المجلد رقم ٦) وتوجيهات مصرف البحرين المركزي والقوانين والقرارات المتعلقة بها وقواعد وإجراءات بورصة البحرين أو أحكام عقد التأسيس والنظام الأساسي للشركة على وجه قد يؤثر بشكل جوهري سلباً على نشاط الشركة أو مركزها المالي الموحد؛
- د) وقد حصلنا من الإدارة على جميع المعلومات والإيضاحات التي رأيناها ضرورية لأغراض تدقيقنا.

الشريك المسئول عن مهمة التدقيق الناتج عنها هذا التقرير لمدققي الحسابات المستقلين هو السيد كاظم ميرشنت.

إرشفة ووقف

سجل قيد الشريك رقم ٢٤٤  
١٧ فبراير ٢٠٢١  
المنامة، مملكة البحرين

# القائمة الموحدة للمركز المالي

في ٣١ ديسمبر ٢٠٢٠

٢٠١٩ ألف دينار بحريني	٢٠٢٠ ألف دينار بحريني	إيضاحات	
			<b>الموجودات</b>
٤١,٢٧١	٤٩,٠٧٠	٧	نقد وأرصدة لدى البنوك
٤,٥٨٣	٥,٥٩٢	٨	ودائع قانونية
٤٩,٧٥٣	٣٤,٦٣٣	٩	مبالغ تأمين مستحقة القبض
١,٩١٦	١,٧٠٧	١٠	تكاليف إقتناء مؤجلة
١١٩,٤٠٨	١١٥,٥٧٦	١١	حصة معيدي التأمين من المطلوبات التأمينية
٥٧٠	٢,٥٥٠		حصة معيدي التأمين من المخصصات الحسابية
٢٢,٦٩٤	٢٣,٨١٩	١٢	إستثمارات
٢٠٧	٢٦١		إستثمار في شركة زميلة
-	١,٥٧٤	١٣	إستثمارات عقارية
٤,٧٠٤	٤,٥٢٤	١٤	عقارات ومعدات
٢٩١	-		مبالغ مستحقة من المشاركين
٣٤٢	٢١٧	١٥	الحق في استخدام الموجود
٢٤٥,٧٣٩	٢٣٩,٥٢٣		<b>مجموع الموجودات</b>
			<b>المطلوبات وحقوق الملكية</b>
			<b>المطلوبات</b>
١٥,٧١٤	١٤٩,٧٥٥	١١	مطلوبات تأمينية
٢,٧٤٠	٥,٠٥٢		مخصصات حسابية
٢,٢٢٩	٢,٢٨٢	١٦	عمولات غير مكتسبة
-	١١١		مبالغ مستحقة للمشاركين
١٩,٦١٢	٢٧,٠١٦		مبالغ مستحقة الدفع ومطلوبات مستحقة
٢٢,٣٦١	٧,١٦٧		شركات التأمين وإعادة التأمين
٨,٤٣٣	٧,١٣٣	١٧	حاملي البوالص
٣٥٥	٢٣٣	١٥	أخرى
٢٠٦,٤٤٤	١٩٨,٠٦٩		التزامات عقد الإيجار
			<b>مجموع المطلوبات</b>
			<b>حقوق الملكية</b>
١٤,٣٠٠	١٤,٣٠٠	١٨	رأس المال
(٨٠)	(١٦٢)	١٨	أسهم خزانة
٤,٣٦٢	٤,٣٦٢	١٨	علاوة إصدار أسهم
٤,١٧٩	٤,٥٠٨	١٨	إحتياطي قانوني
١,٣٥٨	١,٣٥٨	١٨	إحتياطي عام
٢,٢٣٦	٢,٨١٩		إحتياطي القيمة العادلة للإستثمارات
(٩٨٢)	(١,٠٩٠)		إحتياطي تحويل العملات
١٢,١٧٢	١٣,٥١٢		أرباح مبقاة
٣٧,٥٤٥	٣٩,٦٠٧		<b>الحقوق العائدة إلى مساهمي الشركة الأم</b>
١,٧٥٠	١,٨٤٧		<b>حقوق غير مسيطرة</b>
٣٩,٢٩٥	٤١,٤٥٤		<b>مجموع حقوق الملكية</b>
٢٤٥,٧٣٩	٢٣٩,٥٢٣		<b>مجموع المطلوبات وحقوق الملكية</b>

د. عبدالله سلطان  
الرئيس التنفيذي

السيد حسن محمد زين العابدين  
عضو مجلس الإدارة

السيد مراد علي مراد  
رئيس مجلس الإدارة

تشكل الإيضاحات المرفقة من ١ إلى ٣١ جزءاً من هذه القوائم المالية.



## قائمة المركز المالي المنفصلة للشركة

في ٣١ ديسمبر ٢٠٢٠

٢٠١٩ ألف دينار بحريني	٢٠٢٠ ألف دينار بحريني	إيضاح	
			<b>الموجودات</b>
٢٩,٧١٨	٣٠,٧٧٩	٧	نقد وأرصدة لدى البنوك
٤,٤٥٨	٥,٤٦٧	٨	ودائع قانونية
٣٩,٤٣	٢٨,١١٥	٩	مبالغ تأمين مستحقة القبض
١,٣٤٢	١,٢١٤	١٠	تكاليف إقتناء مؤجلة
١١٣,٠٤١	١٠٩,٦٩٣	١١	حصة معيدي التأمين من المطلوبات التأمينية
١٦,٦٣٤	١٧,٩٠٠	١٢	إستثمارات
٦,٦٨٣	٦,٦٨٣		إستثمار في شركة تابعة
-	٣,١٤٩	١٣	إستثمارات عقارية
٣,٥٤٣	٣,٤٢٠	١٤	عقارات ومعدات
٣,٠٤	١٩٤	١٥	الحق في استخدام الموجود
٢١٤,٧٦٦	٢٠٦,٦١٤		<b>مجموع الموجودات</b>
			<b>المطلوبات وحقوق الملكية</b>
			<b>المطلوبات</b>
١٣٢,٨١١	١٣١,٢١٣	١١	مطلوبات تأمينية
١,٨٩١	١,٩٩٦	١٦	عمولات غير مختصة
			مبالغ مستحقة الدفع ومطلوبات مستحقة
١٦,١٩٩	٢٤,٠٣١		شركات التأمين وإعادة التأمين
٢٠,٨٧٩	٥,٧١٧		حاملو البوالص
٦,٧٦٩	٥,٩٢٩	١٧	أخرى
٣١٦	٢,٠٨	١٥	التزامات عقد الإيجار
١٧٨,٨٦٥	١٦٩,٠٩٤		<b>مجموع المطلوبات</b>
			<b>حقوق الملكية</b>
١٤,٣٠٠	١٤,٣٠٠	١٨	رأس المال
(٨٠)	(١٦٢)	١٨	أسهم خزانة
٤,٣٦٢	٤,٣٦٢	١٨	علاوة إصدار أسهم
٤,٠٤٣	٤,٢٥٧	١٨	إحتياطي قانوني
١,٣٥٨	١,٣٥٨	١٨	إحتياطي عام
٢,١٤٩	٢,٧٨٠		إحتياطي القيمة العادلة للإستثمارات
(٩٨٢)	(١,٠٩٠)		إحتياطي تحويل العملات
١,٧٥١	١١,٧١٥		أرباح مبقاة
٣٥,٩٠١	٣٧,٥٢٠		<b>مجموع حقوق الملكية</b>
٢١٤,٧٦٦	٢٠٦,٦١٤		<b>مجموع المطلوبات وحقوق الملكية</b>

د. عبدالله سلطان  
الرئيس التنفيذي

السيد حسن محمد زين العابدین  
عضو مجلس الإدارة

السيد مراد علي مراد  
رئيس مجلس الإدارة

تشكل الإيضاحات المرفقة من ١ إلى ٣١ جزءاً من هذه القوائم المالية.

## القائمة الموحدة للأرباح أو الخسائر

السنة المنتهية في ٣١ ديسمبر ٢٠٢٠

٢٠١٩ ألف دينار بحريني	٢٠٢٠ ألف دينار بحريني	إيضاحات	
٨١,٦٥٦	٨٥,٤٣٠	١٩	إجمالي الأقساط
(٤٨,٤٤٦)	(٥١,٤٦٩)	١١	حصة معيدي التأمين من إجمالي الأقساط
٣٣,٢١٠	٣٣,٩٦١		<b>الأقساط المحتفظ بها</b>
(٣,٩١١)	٣,٢٣٧		تسوية الأقساط غير المكتسبة - إجمالي
٣,٩٧٥	(٢,٧٦٠)		تسوية الأقساط غير المكتسبة - معيدي التأمين
٣٣,٢٧٤	٣٤,٤٣٨		<b>صافي الأقساط</b>
(٧٣,٨٦٢)	(٥٣,٣٣٩)	١١	إجمالي المطالبات المدفوعة
٥١,٢١٨	٣٢,٣٠٥	١١	حصة معيدي التأمين من المطالبات المدفوعة
(١٥,٩٢٦)	(١,٥٩٨)		تسوية المطالبات المستحقة - إجمالي
١٤,٠٨٩	(١,٠٧٢)		تسوية المطالبات المستحقة - معيدي التأمين
(٢٤,٤٨١)	(٢٣,٧٠٤)		<b>صافي المطالبات</b>
(٩٤)	-		تسوية إحتياطيات عجز الأقساط
(٢٦٩)	(٣٣٢)		المحول إلى الإحتياطيات الفنية للتكافل العائلي
(٧,٠٩٢)	(٧,٠٨٧)	٢٠	مصرفات عامة وإدارية
(٣,٩١٨)	(٣,٨١٧)	١٠	إطفاء تكاليف الاقتناء
٤,٧٩٩	٣,٩٨٢	٢١	دخل الرسوم والعمولات
(٦,٥٧٤)	(٧,٢٥٤)		
٢,٢١٩	٣,٤٨٠		<b>أرباح الإكتتاب</b>
٢,٠٧١	١,٨٤٥	٢٢	دخل الإستثمار - صافي
٥١	٥٤		حصة المجموعة من نتائج الشركة الزميلة
(١,٣٠٩)	(١,٣٤٣)		مصرفات الشركة
٦٦	٩١	٢٣	دخل آخر
(٥٢٦)	(٦٢٩)	٢٣	مصرفات أخرى
٩٤٧	٨٣٧		
٣,١٦٦	٤,٣١٧		<b>الربح المتضمن على حصة المشاركين</b>
٣٤٠	٤٠٠		<b>محسوم منه: حصة المشاركين</b>
٢,٨٢٦	٣,٩١٧		<b>الربح للسنة</b>
			<b>العائد إلى</b>
٢,٧٠١	٣,٨٠٩		مساهمي الشركة الأم
١٢٥	١٠٨		حقوق غير مسيطرة
٢,٨٢٦	٣,٩١٧		
١٩ فلس	٢٧ فلس	٢٤	النصيب الأساسي والمخفض للسهم في الأرباح

د. عبدالله سلطان  
الرئيس التنفيذي

السيد حسن محمد زين العابدين  
عضو مجلس الإدارة

السيد مراد علي مراد  
رئيس مجلس الإدارة

تشكل الإيضاحات المرفقة من ١ إلى ٣١ جزءاً من هذه القوائم المالية.

## قائمة الأرباح أو الخسائر المنفصلة للشركة

السنة المنتهية في ٣١ ديسمبر ٢٠٢٠

٢٠١٩ ألف دينار بحريني	٢٠٢٠ ألف دينار بحريني	إيضاحات	
٥٩,٩٣٥	٦٢,٥٧١	١٩	إجمالي الأقساط
(٤٢,١٥٨)	(٤٥,٠٤٢)	١١	حصة معيدي التأمين من إجمالي الأقساط
١٧,٧٧٧	١٧,٥٢٩		<b>الأقساط المحتفظ بها</b>
(٣,٩٣٩)	٣,٠٤٨		تسوية الأقساط غير المكتسبة - إجمالي
٣,٧٨٧	(٢,٩٠٨)		تسوية الأقساط غير المكتسبة - معيدي التأمين
١٧,٦٢٥	١٧,٦٦٩		<b>صافي الأقساط</b>
(٥٨,١٩١)	(٣٩,٦٧٠)	١١	إجمالي المطالبات المدفوعة
٤٦,١١٩	٢٩,٦٢٦	١١	حصة معيدي التأمين من المطالبات المدفوعة
(١٧,٨٧٠)	(١,٤٥٠)		تسوية المطالبات المستحقة - إجمالي
١٦,٨٧٩	(٤٤٠)		تسوية المطالبات المستحقة - معيدي التأمين
(١٣,٠٦٣)	(١١,٩٣٤)		<b>صافي المطالبات</b>
(٩٤)	-		تسوية إحتياطيات عجز الأقساط
(٣,٩١٧)	(٣,٣٨٩)	٢٠	مصروفات عامة وإدارية
(٢,٧٠٦)	(٢,٣٩٢)	١٠	إطفاء تكاليف الاقتناء
٣,٩٢٢	٣,١٨٧	٢١	دخل الرسوم والعمولات
(٢,٤٩٥)	(٢,٥٩٤)		
٢,٠٦٧	٣,١٤١		<b>أرباح الإكتتاب</b>
١,٦٦٢	١,٦٤٩	٢٢	دخل الإستثمار - صافي
(١,٠٧٦)	(١,١٢٥)		مصروفات الشركة
١٠	٢٨٢	٢٣	دخل آخر
(٥٢٦)	(٦٢٩)	٢٣	مصروفات أخرى
٧٠	١٧٧		
٢,١٣٧	٣,٣١٨		<b>الربح للسنة</b>
١٥ فلس	٢٣ فلس	٢٤	النصيب الأساسي والمخفض للسهم في الأرباح

د. عبدالله سلطان  
الرئيس التنفيذي

السيد حسن محمد زين العابدين  
عضو مجلس الإدارة

السيد مراد علي مراد  
رئيس مجلس الإدارة

تشكل الإيضاحات المرفقة من ١ إلى ٣١ جزءاً من هذه القوائم المالية.



## القائمة الموحدة للدخل الشامل

السنة المنتهية في ٣١ ديسمبر ٢٠٢٠

٢٠١٩ ألف دينار بحريني	٢٠٢٠ ألف دينار بحريني	
٢,٨٢٦	٣,٩١٧	<b>الربح للسنة</b>
		<b>الدخل الشامل الآخر الذي سيعاد تصنيفه إلى قائمة الأرباح أو الخسائر في السنوات اللاحقة:</b>
		إستثمارات متاحة للبيع:
١,٣١٦	٧٢٣	تغيرات القيمة العادلة الناتجة خلال السنة
(١٥٣)	(١٥١)	يعاد تدويرها إلى قائمة الأرباح أو الخسائر عند الاستبعاد/الاضمحلال
١,١٦٣	٥٧٢	
(٤٠)	(١٠٨)	فروق تحويل العملات
١,١٢٣	٤٦٤	<b>صافي الدخل الشامل الآخر للسنة الذي سيعاد تصنيفه إلى قائمة الأرباح أو الخسائر في السنوات اللاحقة</b>
٣,٩٤٩	٤,٣٨١	<b>مجموع الدخل الشامل للسنة</b>
		<b>العائد إلى:</b>
٣,٧٨٧	٤,٢٨٤	مساهمي الشركة الأم
١٦٢	٩٧	حقوق غير مسيطرة
٣,٩٤٩	٤,٣٨١	

## قائمة الدخل الشامل المنفصلة للشركة

السنة المنتهية في ٣١ ديسمبر ٢٠٢٠

٢٠١٩ ألف دينار بحريني	٢٠٢٠ ألف دينار بحريني	
٢,١٣٧	٣,٣١٨	الربح للسنة
		الدخل الشامل الآخر التي سيعاد تصنيفه إلى قائمة الأرباح أو الخسائر في السنوات اللاحقة:
		إستثمارات متاحة للبيع:
١,١٣٤	٩١٣	تغيرات القيمة العادلة الناتجة خلال السنة
(١٨١)	(٢٨٢)	يعاد تدويرها إلى قائمة الأرباح أو الخسائر عند الاستبعاد/الاضمحلال
٩٥٣	٦٣١	
(٤٠)	(١٠٨)	فروق تحويل العملات
٩١٣	٥٢٣	صافي الدخل الشامل الآخر للسنة الذي سيعاد تصنيفه إلى قائمة الأرباح أو الخسائر في السنوات اللاحقة
٣,٠٥٠	٣,٨٤١	مجموع الدخل الشامل للسنة

تشكل الإيضاحات المرفقة من ١ إلى ٣١ جزءاً من هذه القوائم المالية.

## القائمة الموحدة للتدفقات النقدية

السنة المنتهية في ٣١ ديسمبر ٢٠٢٠

٢٠١٩ ألف دينار بحريني	٢٠٢٠ ألف دينار بحريني	إيضاحات	
			<b>الأنشطة التشغيلية</b>
٧٥,٤٦٣	٨١,١١٥		أقساط مستلمة بعد حسم العمولات
(٤٧,٠٩١)	(٤١,٢٩٩)		مبالغ مدفوعة لشركات التأمين وإعادة التأمين
(٧٦,٧١١)	(٥٤,٢٢٨)		مطالبات مدفوعة
٥٤,٠٦٢	٣٢,٩٠١		مطالبات مستردة
(٥,٦٧٢)	(٦,٠٠٥)		مصروفات عامة وإدارية مدفوعة
(٩٥٥)	(٦٨٤)		فوائد ومدفوعات أخرى
٣٦٧	(١,١٠٠)		ودائع قانونية
(٥٣٧)	١,٧٧٠		صافي التدفقات النقدية (المستخدمة في) / الناتجة من الأنشطة التشغيلية
			<b>الأنشطة الإستثمارية</b>
٢,٣٣٥	٢,٦٧٧		أرباح أسهم وفوائد مستلمة
٩,٨٩٦	٩,٦٧٠		متحصلات من بيع إستثمارات
(٧,١٠٠)	(١٠,٦٣٥)		مبالغ مدفوعة لإستثمارات مشتراة
١١٧	١٣		متحصلات من بيع عقارات ومعدات
(١٤١)	(٨٤)		شراء عقارات ومعدات
-	(٢,١٤٨)		شراء إستثمارات عقارية
(٢,١٣٤)	٢,٦٥٨	٧	ودائع مصرفية بتواريخ استحقاق لأكثر من ثلاثة أشهر
(٧٢)	(٨٢)		شراء أسهم خزانة
(٩٤١)	-		صافي تدفق نقدي من إلغاء توحيد الشركة التابعة
٢,٠٥٠	٢,٠٦٩		صافي التدفقات النقدية الناتجة من الأنشطة الإستثمارية
			<b>النشاط التمويلي</b>
(٢,١٢١)	(٢,٤٠٢)		أرباح أسهم مدفوعة
(٢,١٢١)	(٢,٤٠٢)		التدفقات النقدية المستخدمة في النشاط التمويلي
			<b>صافي الزيادة / (النقص) في النقد وما في حكمه</b>
(٦٠٨)	١٠,٤٥٧		النقد وما في حكمه في بداية السنة
١٦,١٥٨	١٥,٥٥٠		النقد وما في حكمه في نهاية السنة
١٥,٥٥٠	٢٦,٠٠٧	٧	
			<b>المشتملة على:</b>
			<b>النقد والأرصدة لدى البنوك</b>
١١,٨٥٤	١٨,٣٧٢		نقد وأرصدة في الحسابات الجارية
٣,٦٩٦	٧,٦٣٥		ودائع مصرفية بتواريخ استحقاق أصلية لفترة ثلاثة أشهر أو أقل
١٥,٥٥٠	٢٦,٠٠٧		<b>النقد وما في حكمه</b>
٢٥,٧٢١	٢٣,٠٦٣		ودائع مصرفية بتواريخ استحقاق أصلية لأكثر من ثلاثة أشهر
٤١,٢٧١	٤٩,٠٧٠	٧	<b>النقد والأرصدة لدى البنوك وفقاً للقائمة الموحدة للمركز المالي</b>

تشكل الإيضاحات المرفقة من ١ إلى ٣١ جزءاً من هذه القوائم المالية.



## قائمة التدفقات النقدية المنفصلة للشركة

السنة المنتهية في ٣١ ديسمبر ٢٠٢٠

٢٠١٩ ألف دينار بحريني	٢٠٢٠ ألف دينار بحريني	إيضاحات	
			<b>الأنشطة التشغيلية</b>
٥٤,٢٣٧	٥٥,٥٦٥		أقساط مستلمة بعد حسم العمولات
(٤,٨٨٣)	(٣٤,٤٧٠)		مبالغ مدفوعة لشركات التأمين وإعادة التأمين
(٥٨,٣٠٨)	(٣٩,٥٢٤)		مطالبات مدفوعة
٤٦,١٧٤	٢٩,٥٨٩		مطالبات مستردة
(٤,١٢٦)	(٣,٩٢٥)		مصروفات عامة وإدارية مدفوعة
٢٨٣	(٨٠٩)		فوائد ومدفوعات أخرى
٣٦٧	(١,٠٠٩)		ودائع قانونية
(٢,٢٥٦)	٥,٤١٧		<b>صافي التدفقات النقدية الناتجة من / (المستخدمة في) الأنشطة التشغيلية</b>
			<b>الأنشطة الإستثمارية</b>
١,٧٩٥	١,٧٨٤		الأنشطة الإستثمارية
٨,١٨٧	٨,٥٦٦		متحصلات من بيع إستثمارات
(٥,٨٣٤)	(٩,٠٣٦)		مبالغ مدفوعة لإستثمارات مشتراة
١١٨	١٣		متحصلات من بيع عقارات ومعدات
(٦٨٤)	(٥٠)		شراء عقارات ومعدات
٢,١١٥	٣,٣٤٦	٧	ودائع مصرفية بتواريخ استحقاق لأكثر من ثلاثة أشهر
(٧٢)	(٨٢)		شراء أسهم خزانية
-	(٣,١٤٩)		شراء إستثمارات عقارية
٥,٦٢٥	١,٣٩٢		<b>صافي التدفقات النقدية الناتجة من الأنشطة الإستثمارية</b>
			<b>النشاط التمويلي</b>
(٢,١٢١)	(٢,٤٠٢)		أرباح أسهم مدفوعة
(٢,١٢١)	(٢,٤٠٢)		<b>التدفقات النقدية المستخدمة في النشاط التمويلي</b>
١,٢٤٨	٤,٤٠٧		<b>صافي الزيادة في النقد وما في حكمه</b>
١١,٧١١	١٢,٩٥٩		النقد وما في حكمه في بداية السنة
١٢,٩٥٩	١٧,٣٦٦	٧	<b>النقد وما في حكمه في نهاية السنة</b>
			<b>المشتملة على:</b>
			<b>النقد والأرصدة لدى البنوك</b>
٩,٢٦٣	١٣,١٦٠		نقد وأرصدة في الحسابات الجارية
٣,٦٩٦	٤,٢٠٦		ودائع مصرفية بتواريخ استحقاق أصلية لفترة ثلاثة أشهر أو أقل
١٢,٩٥٩	١٧,٣٦٦		<b>النقد وما في حكمه</b>
١٦,٧٥٩	١٣,٤١٣		ودائع مصرفية بتواريخ استحقاق أصلية لأكثر من ثلاثة أشهر
٢٩,٧١٨	٣٠,٧٧٩	٧	<b>النقد والأرصدة لدى البنوك وفقاً لقائمة المركز المالي المنفصلة للشركة</b>

تشكل الإيضاحات المرفقة من ١ إلى ٣١ جزءاً من هذه القوائم المالية.

## القائمة الموحدة للتغيرات في حقوق الملكية

السنة المنتهية في ٣١ ديسمبر ٢٠٢٠

المجموع ألف دينار بحريني	حقوق غير مسيطرة ألف دينار بحريني	الحقوق العائدة إلى مساهمي الشركة الأم ألف دينار بحريني	أرباح مبفاة ألف دينار بحريني	إحتياطي تحويل العملات ألف دينار بحريني	إحتياطي القيمة العادلة للإستثمارات ألف دينار بحريني	إحتياطي عام ألف دينار بحريني	إحتياطي قانوني ألف دينار بحريني	علاوة إصدار أسهم ألف دينار بحريني	أسهم خزانة ألف دينار بحريني	رأس المال ألف دينار بحريني	
٣٩,٢٩٥	١,٧٥٠	٣٧,٥٤٥	١٢,١٧٢	(٩٨٢)	٢,٢٣٦	١,٣٥٨	٤,١٧٩	٤,٣٦٢	(٨٠)	١٤,٣٠٠	الرصيد في ١ يناير ٢٠٢٠
٣,٩١٧	١٠٨	٣,٨٠٩	٣,٨٠٩	-	-	-	-	-	-	-	الربح للسنة
٤٧٥	-	٤٧٥	-	(١٠٨)	٥٨٣	-	-	-	-	-	دخل شامل آخر
											حصة الحقوق غير المسيطرة في الدخل الشامل
(١١)	(١١)	-	-	-	-	-	-	-	-	-	الأخر
٤,٣٨١	٩٧	٤,٢٨٤	٣,٨٠٩	(١٠٨)	٥٨٣	-	-	-	-	-	مجموع الدخل الشامل
(٢,١٤٠)	-	(٢,١٤٠)	(٢,١٤٠)	-	-	-	-	-	-	-	أرباح أسهم لسنة ٢٠١٩ (يضاح ١٨)
(٨٢)	-	(٨٢)	-	-	-	-	-	-	(٨٢)	-	شراء أسهم خزانة
-	-	-	(٣٢٩)	-	-	-	٣٢٩	-	-	-	محول إلى احتياطي قانوني
<b>٤١,٤٥٤</b>	<b>١,٨٤٧</b>	<b>٣٩,٦٠٧</b>	<b>١٣,٥١٢</b>	<b>(١,٠٩٠)</b>	<b>٢,٨١٩</b>	<b>١,٣٥٨</b>	<b>٤,٥٠٨</b>	<b>٤,٣٦٢</b>	<b>(١٦٢)</b>	<b>١٤,٣٠٠</b>	<b>الرصيد في ٣١ ديسمبر ٢٠٢٠</b>
٣٧,٦٦٤	١,٦٨٩	٣٥,٩٧٥	١١,٩٤٥	(٩٤٢)	١,١١١	١,٣٥٤	٣,٨٤٨	٤,٣٦٢	(٣)	١٤,٣٠٠	الرصيد في ١ يناير ٢٠١٩
٢,٨٢٦	١٢٥	٢,٧٠١	٢,٧٠١	-	-	-	-	-	-	-	الربح للسنة
١,٨٥٠	-	١,٨٥٠	-	(٤٠)	١,١٢٥	-	-	-	-	-	دخل شامل آخر
٣٨	٣٨	-	-	-	-	-	-	-	-	-	حصة الحقوق غير المسيطرة في الدخل الشامل الأخر
٣,٩٤٩	١٦٣	٣,٧٨٦	٢,٧٠١	(٤٠)	١,١٢٥	-	-	-	-	-	مجموع الدخل الشامل
(٢,١٤٤)	-	(٢,١٤٤)	(٢,١٤٤)	-	-	-	-	-	-	-	أرباح أسهم لسنة ٢٠١٨
(٧٢)	-	(٧٢)	-	-	-	-	-	-	(٧٢)	-	شراء أسهم خزانة
-	-	-	(٣٣١)	-	-	-	٣٣١	-	-	-	محول إلى احتياطي قانوني
-	-	-	١	-	-	٤	-	-	(٥)	-	محول إلى احتياطي عام
(١٠٢)	(١٠٢)	-	-	-	-	-	-	-	-	-	إلغاء توحيد الشركة التابعة
٣٩,٢٩٥	١,٧٥٠	٣٧,٥٤٥	١٢,١٧٢	(٩٨٢)	٢,٢٣٦	١,٣٥٨	٤,١٧٩	٤,٣٦٢	(٨٠)	١٤,٣٠٠	الرصيد في ٣١ ديسمبر ٢٠١٩

تشكل الإيضاحات المرفقة من ١ إلى ٣١ جزءاً من هذه القوائم المالية.

## قائمة التغيرات في حقوق الملكية المنفصلة للشركة

السنة المنتهية في ٣١ ديسمبر ٢٠٢٠

الرصيد في ١ يناير ٢٠٢٠	رأس المال ألف دينار بحريني	أسهم خزانة ألف دينار بحريني	علاوة إصدار أسهم ألف دينار بحريني	إحتياطي قانوني ألف دينار بحريني	إحتياطي عام ألف دينار بحريني	إحتياطي القيمة العادلة للاستثمارات ألف دينار بحريني	إحتياطي تحويل العملات ألف دينار بحريني	أرباح مبقاة ألف دينار بحريني	المجموع ألف دينار بحريني
١٤,٣٠٠	(٨٠)	٤,٣٦٢	٤,٤٣٣	١,٣٥٨	٢,١٤٩	(٩٨٢)	١,٧٥١	٣٥,٩٠١	
-	-	-	-	-	-	-	-	٣,٣١٨	
-	-	-	-	-	-	-	-	٥٢٣	
١٤,٣٠٠	(٨٠)	٤,٣٦٢	٤,٤٣٣	١,٣٥٨	٢,١٤٩	(٩٨٢)	١,٧٥١	٣٥,٩٠١	
-	-	-	-	-	-	-	-	(٢,١٤٠)	
-	-	-	-	-	-	-	-	(٨٢)	
-	-	-	٢١٤	-	-	-	(٢١٤)	-	
<b>١٤,٣٠٠</b>	<b>(١٦٢)</b>	<b>٤,٣٦٢</b>	<b>٤,٢٥٧</b>	<b>١,٣٥٨</b>	<b>٢,١٤٩</b>	<b>(١,٠٩٠)</b>	<b>١١,٧١٥</b>	<b>٣٧,٥٢٠</b>	
١٤,٣٠٠	(٣)	٤,٣٦٢	٣,٧٨١	١,٣٥٤	١,١٩٦	(٩٤٢)	١١,١٩	٣٥,٠٦٧	
-	-	-	-	-	-	-	-	٢,١٣٧	
-	-	-	-	-	-	-	-	٩١٣	
١٤,٣٠٠	(٣)	٤,٣٦٢	٣,٧٨١	١,٣٥٤	١,١٩٦	(٩٤٢)	١١,١٩	٣٥,٠٦٧	
-	-	-	-	-	-	-	-	(٢,١٤٤)	
-	(٧٢)	-	-	-	-	-	-	(٧٢)	
-	-	-	٢٦٢	-	-	-	(٢٦٢)	-	
-	(٥)	-	-	٤	-	-	١	-	
<b>١٤,٣٠٠</b>	<b>(٨٠)</b>	<b>٤,٣٦٢</b>	<b>٤,٤٣٣</b>	<b>١,٣٥٨</b>	<b>٢,١٤٩</b>	<b>(٩٨٢)</b>	<b>١,٧٥١</b>	<b>٣٥,٩٠١</b>	

تشكل الإيضاحات المرفقة من ١ إلى ٣١ جزءاً من هذه القوائم المالية.



# إيضاحات حول القوائم المالية الموحدة والمنفصلة للشركة

في ٣١ ديسمبر ٢٠٢٠

## ١ التأسيس والأنشطة

تأسست الشركة البحرينية الكويتية للتأمين ش.م.ب. [«الشركة»] وفقاً للمرسوم الأميري رقم ٣ لسنة ١٩٧٥ بموجب السجل التجاري رقم ٤٧٤٥ وهي مدرجة في بورصة البحرين وبورصة الكويت. إن العنوان المسجل للشركة هو برج الشركة البحرينية الكويتية للتأمين ٢٧٧٥، طريق ٢٨٣٥، ضاحية السيف ٤٢٨، مملكة البحرين. تقدم الشركة وشركاتها التابعة (المشار إليهم معاً «بالمجموعة») خدمات التأمينات العامة وخدمات التكافل والمنتجات والخدمات ذات الصلة.

تزاوّل الشركة بصورة رئيسية كافة أنواع التأمينات العامة من خلال مكتبها الرئيسي وفروعها في مملكة البحرين («المكتب الرئيسي») وفروعها في دولة الكويت («فرع الكويت»).

إن المساهم الرئيسي في المجموعة هو مجموعة الخليج للتأمين ش.م.ك. وهي شركة مسجلة ومدرجة في دولة الكويت. الشركة الأساسية القابضة هي شركة مشاريع الكويت القابضة ش.م.ك. (مقفلة)، وهي شركة مسجلة ومدرجة في دولة الكويت.

تأثير جائحة كوفيد - ١٩ خلال السنة المنتهية في ٣١ ديسمبر ٢٠٢٠، كان هناك تفشي لفيروس كورونا كوفيد - ١٩. ومن المتوقع أن تستمر التأثيرات الحالية والمتوقعة لتفشي الجائحة على الاقتصاد العالمي في التطور. وفي حين تستمر هذه التطورات في التأثير على عمليات المجموعة، إلا أن نطاق ومدة التطورات الأخرى لا تزال غير مؤكدة في هذه المرحلة وقد تؤثر بشكل أكبر على المركز المالي للمجموعة وأدائها المالي وتدفعاتها النقدية في المستقبل، والتي لا يمكن تحديدها في الوقت الحالي.

تم اعتماد إصدار القوائم المالية الموحدة والمنفصلة للمجموعة وفقاً لقرار مجلس الإدارة الصادر بتاريخ ١٧ فبراير ٢٠٢١.

## ٢ أسس الإعداد

### بيان الالتزام

أعدت القوائم المالية الموحدة والمنفصلة وفقاً للمعايير الدولية لإعداد التقارير المالية وطبقاً لأحكام قانون الشركات التجارية البحريني ذات الصلة وأنظمة التأمين الواردة في المجلد رقم ٣ والأحكام النافذة من المجلد رقم ٦ للدليل الإرشادي لمصرف البحرين المركزي وتوجيهات مصرف البحرين المركزي والأنظمة والقرارات المتعلقة بها وقواعد وإجراءات بورصة البحرين وقانون مصرف البحرين المركزي والمؤسسات المالية لسنة ٢٠٠٦.

### العرف المحاسبي

أعدت القوائم المالية الموحدة والمنفصلة وفقاً لمبدأ التكلفة التاريخية المعدل بحيث تتضمن قياس القيمة العادلة للإستثمارات المتاحة للبيع.

### العملة الرئيسية

تم عرض القوائم المالية الموحدة والمنفصلة بالدينار البحريني، لكونها العملة الرئيسية لعمليات المجموعة وتم تقريب جميع القيم إلى ألف دينار بحريني) ما لم يذكر خلاف ذلك.

## ٣ أسس التوحيد

تشتمل القوائم المالية الموحدة والمنفصلة على القوائم المالية الموحدة والمنفصلة للمجموعة وشركاتها التابعة كما في ٣١ ديسمبر ٢٠٢٠. تتحقق السيطرة عندما يكون لدى المجموعة تعرضات على أو حقوق في العوائد المتغيرة من خلال مشاركتها مع الشركة المستثمر فيها ولديها القدرة على التأثير على تلك العوائد من خلال إستخدام سلطتها على الشركة المستثمر فيها. وبالأخص، تسيطر المجموعة على الشركة المستثمر فيها فقط عندما يكون لدى المجموعة ما يلي:

- السلطة على الشركة المستثمر فيها (أي الحقوق القائمة التي تمنحها القدرة الحالية على توجيه الأنشطة ذات الصلة للشركة المستثمر فيها)؛
- تعرضات على أو حقوق في العوائد المتغيرة من خلال مشاركتها مع الشركة المستثمر فيها؛ و
- القدرة على إستخدام سلطتها على الشركة المستثمر فيها للتأثير على مقدار عوائدها.

عندما يكون لدى المجموعة حقوق أقل من أغلبية حقوق التصويت أو حقوق مشابهة للشركة المستثمر فيها، تأخذ المجموعة في الاعتبار جميع الحقائق والظروف ذات الصلة في تقييم ما إذا كان لديها السلطة على الشركة المستثمر فيها، بما في ذلك:

- الترتيبات التعاقدية مع حاملي حقوق التصويت الآخرين للشركة المستثمر فيها؛
- الحقوق الناتجة عن الترتيبات التعاقدية الأخرى؛ و
- حقوق التصويت للمجموعة وحقوق التصويت الممكنة.

تقوم المجموعة بإعادة تقييم ما إذا كانت مسيطرة أو غير مسيطرة على الشركة المستثمر فيها إذا كانت الحقائق والظروف تشير بأن هناك تغييرات في واحدة أو أكثر من عناصر السيطرة الثلاث. يبدأ توحيد الشركة التابعة عندما تحصل المجموعة على السيطرة على الشركة التابعة ويتم إيقاف التوحيد عندما تفقد المجموعة سيطرتها على الشركة التابعة. يتم تضمين موجودات ومطلوبات ودخل ومصرفات الشركة التابعة المقتناة أو المستبعدة خلال السنة في القوائم المالية الموحدة من تاريخ حصول المجموعة على السيطرة لغاية تاريخ إيقاف سيطرتها على الشركة التابعة.

## إيضاحات حول القوائم المالية الموحدة والمنفصلة للشركة

في ٣١ ديسمبر ٢٠٢٠

### ٣ أسس التوحيد (تتمة)

ينسب الربح أو الخسارة وكل عنصر من عناصر الدخل الشامل الآخر إلى حقوق حاملي الشركة الأم للمجموعة والحقوق غير المسيطرة، حتى لو أن هذه النتائج تؤدي إلى عجز في رصيد الحقوق غير المسيطرة. أيما استلزم الأمر، يتم إجراء تعديلات في القوائم المالية الموحدة للشركات التابعة لتتماشى سياساتها المحاسبية مع السياسات المحاسبية للمجموعة. تم استبعاد جميع الموجودات والمطلوبات وحقوق الملكية والدخل والمصروفات والتدفقات النقدية المتعلقة بالمعاملات البينية بين أعضاء المجموعة بالكامل عند التوحيد.

يتم احتساب التغيير في حصة ملكية الشركة التابعة، دون فقدان السيطرة، كمعاملة أسهم حقوق الملكية.

إذا فقدت المجموعة سيطرتها على الشركة التابعة، فإنها تقوم باستبعاد الموجودات (بما في ذلك الشهرة) والمطلوبات ذات الصلة للشركات التابعة والحقوق غير المسيطرة والبند الأخرى لحقوق الملكية في حين يتم إثبات أي ربح أو خسارة ناتجة في قائمة الأرباح أو الخسائر. يتم إثبات أي استثمار محتفظ به بالقيمة العادلة.

فيما يلي الشركات التابعة للمجموعة.

اسم الشركة التابعة	بلد التأسيس	نسبة الملكية الفعلية	النشاط الرئيسي
شركة التكافل الدولية ش.م.ب.	البحرين	٢٠.٢%	٢٠.١٩%
		٢٨١,٩%	٨١,٩%

يتمثل النشاط الرئيسي للتكافل في إدارة أنشطة التكافل العام والعائلي والاستثمارات وذلك عن طريق اعتماد نموذج الوكالة والمضاربة على التوالي، نيابة عن المشاركين وفقاً لمبادئ الشريعة الإسلامية.

### إستثمار في شركة زميلة

يتم احتساب إستثمارات المجموعة في شركتها الزميلة بموجب طريقة حقوق الملكية. الشركة الزميلة هي مؤسسة لدى المجموعة نفوذ مؤثر عليها.

بموجب طريقة حقوق الملكية، يتم إدراج الإستثمار في الشركة الزميلة في القائمة الموحدة للمركز المالي بالتكلفة مضافاً إليها تغييرات ما بعد الأقتناء في حصة المجموعة من صافي موجودات الشركة الزميلة. الشهرة المتعلقة بالشركة الزميلة يتم تضمينها في القيمة المدرجة للإستثمار وهي غير مطفأة ولا يتم فحصها للإضمحلال بشكل فردي.

تعكس القائمة الموحدة للأرباح أو الخسائر حصة المجموعة في نتائج عمليات الشركة الزميلة. أيما وجدت تغييرات قد أثبتت مباشرة في الدخل الشامل الآخر للشركة الزميلة، تقوم المجموعة بإثبات حصتها في هذه التغييرات وتفصح عن هذا، حسب مقتضى الحال، في الدخل الشامل الآخر. يتم استبعاد الأرباح والخسائر غير المحققة الناتجة من المعاملات بين المجموعة وشركتها الزميلة إلى حد حصة المجموعة في الشركة الزميلة.

يتم إظهار حصة أرباح أو خسائر المجموعة في نتائج الشركة الزميلة في مقدمة القائمة الموحدة للدخل الشامل. هذا هو الربح أو الخسارة العائدة إلى حاملي أسهم الشركة الزميلة وبالتالي فهو الربح أو الخسارة بعد الضريبة والحقوق غير المسيطرة في الشركات التابعة للشركة الزميلة.

يتم إعداد القوائم المالية للشركة الزميلة في نفس فترة إعداد التقارير المالية للمجموعة. أيما استلزم الأمر، يتم إجراء تعديلات في السياسات المحاسبية لتتماشى مع سياسات المجموعة.

بعد تطبيق طريقة حقوق الملكية، تقوم المجموعة بتحديد ما إذا كان ضرورياً إثبات خسارة اضمحلال إضافية لحصة إستثمار المجموعة في شركتها الزميلة. تقوم المجموعة بتاريخ إعداد كل تقرير بتحديد ما إذا كان هناك دليل موضوعي يثبت اضمحلال الإستثمار في الشركة الزميلة. ففي هذه الحالة تقوم المجموعة باحتساب قيمة اضمحلال والتي تعد الفرق بين القيمة القابلة للإسترداد للشركة الزميلة وقيمتها المدرجة ومن ثم إثبات المبلغ في القائمة الموحدة للأرباح أو الخسائر.

عند فقدان نفوذ مؤثر على الشركة الزميلة، تقيس وتثبت المجموعة أي إستثمار محتفظ به بقيمته العادلة. يتم إثبات أي فرق بين القيمة المدرجة للشركة الزميلة عند فقدان النفوذ المؤثر والقيمة العادلة للإستثمار المحتفظ به والمتحصلات من الاستبعاد في القائمة الموحدة للأرباح أو الخسائر.

## إيضاحات حول القوائم المالية الموحدة والمنفصلة للشركة

في ٣١ ديسمبر ٢٠٢٠

### ٤ السياسات المحاسبية الهامة

إن السياسات المحاسبية الهامة المتبعة هي مطابقة لتلك التي تم إتباعها في السنة المالية السابقة، باستثناء السياسات الجديدة فيما يتعلق بالاستثمارات العقارية المقتناة في السنة الحالية والمعايير والتعديلات الجديدة التالية والتي أصبحت نافذة اعتباراً من ١ يناير ٢٠٢٠:

#### التعديلات التي أدخلت على المعيار الدولي لإعداد التقارير المالية رقم ٣: المتعلق بتعريف الأعمال التجارية

توضح التعديلات التي أدخلت على المعيار الدولي لإعداد التقارير المالية رقم ٣ التي يتعين اعتبارها أعمال تجارية، يجب أن تتضمن على مجموعة متكاملة من الأنشطة والموجودات، كحد أدنى، مدخلات وعملية موضوعية تساهم معاً بشكل جوهري في القدرة على تحقيق المخرجات. علاوة على ذلك، أوضحت أن الأعمال التجارية يمكن أن توجد دون أن تتضمن على جميع المدخلات والعمليات اللازمة لتحقيق المخرجات. لم يكن لهذه التعديلات أي تأثير على القوائم المالية الموحدة للمجموعة، ولكنها قد تؤثر على الفترات المستقبلية إذا دخلت المجموعة في أي أعمال دمج.

#### التعديلات التي أدخلت على المعيار الدولي لإعداد التقارير المالية رقم ٧ والمعيار الدولي لإعداد التقارير المالية رقم ٩ ومعيار المحاسبة الدولي رقم ٣٩: المتعلق بإصلاح سعر الفائدة المرجعي

تتضمن التعديلات التي أدخلت على المعيار الدولي لإعداد التقارير المالية رقم ٩ ومعيار المحاسبة الدولي رقم ٣٩ المتعلق بالأدوات المالية، الإثبات والقياس على عدداً من الإعفاءات، والتي يتم تطبيقها على جميع علاقات التحوط التي تتأثر بشكل مباشر بإصلاح سعر الفائدة المرجعي. تتأثر علاقة التحوط إذا أدى الإصلاح إلى حالات عدم التيقن بشأن توقيت و/ أو مقدار التدفقات النقدية القائمة على أساس المعيار المرجعي لبند التحوط أو أداة التحوط. لم يكن لهذه التعديلات أي تأثير على القوائم المالية الموحدة والمنفصلة للمجموعة، حيث لا يوجد لديها أي علاقات تحوط لسعر الفائدة.

#### التعديلات التي أدخلت معيار المحاسبة الدولي رقم ١ ومعيار المحاسبة الدولي رقم ٨: المتعلق بالتعريف الجوهري

تقدم التعديلات تعريفاً جديداً للجوهري التي تنص على أن «المعلومات هي معلومات جوهريّة إذا تم حذفها أو تحريفها أو إخفاؤها، فمن المتوقع أن تؤثر بشكل معقول على القرارات التي يتخذها المستخدمون الرئيسيون للقوائم المالية ذات الأغراض العامة على أساس تلك القوائم المالية، التي توفر معلومات مالية حول المنشأة المبلّغة المعنية». توضح التعديلات أن الأهمية الجوهريّة ستعتمد على طبيعة أو حجم المعلومات، سواء كانت على حدة أو بالاقتران مع معلومات أخرى، في سياق القوائم المالية. يعتبر الخطأ في وصف المعلومات هو أمر جوهري إذا كان من المتوقع بشكل معقول أن يؤثر على القرارات التي يتخذها المستخدمون الرئيسيون. لم يكن لهذه التعديلات أي تأثير على القوائم المالية الموحدة والمنفصلة، ولا يتوقع بأن يكون لها أي تأثير مستقبلي على المجموعة والشركة، على التوالي.

#### الإطار المفاهيمي للتقارير المالية الصادر في ٢٩ مارس ٢٠١٨

الإطار المفاهيمي ليس معياراً، ولا يتجاوز أي من المفاهيم الواردة فيه المفاهيم أو المتطلبات في أي معيار، والغرض من الإطار المفاهيمي هو مساعدة مجلس معايير المحاسبة الدولي على وضع المعايير، ومساعدة معدّي المعايير على وضع سياسات محاسبية متوافقة في حال عدم وجود معيار قابل للتطبيق ومساعدة جميع الأطراف على فهم المعايير وتفسيرها، سيؤثر ذلك على الكيانات التي طورت سياساتها المحاسبية بناءً على الإطار المفاهيمي. يتضمن الإطار المفاهيمي المعدل على بعض المفاهيم الجديدة، ويقدم تعاريف محدثة ومعايير إثبات للموجودات والمطلوبات ويوضح بعض المفاهيم الهامة. لم يكن لهذه التعديلات أي تأثير على القوائم المالية الموحدة والمنفصلة للمجموعة والشركة، على التوالي.

#### التعديلات التي أدخلت على المعيار الدولي لإعداد التقارير المالية رقم ١٦: المتعلق بامتيازات الإيجار ذات الصلة بجائحة كوفيد - ١٩

بتاريخ ٢٨ مايو ٢٠٢٠، أصدر مجلس معايير المحاسبة الدولي امتيازات الإيجار ذات الصلة بجائحة كوفيد - ١٩ - التعديلات التي أدخلت على المعيار الدولي لإعداد التقارير المالية رقم ١٦ المتعلق بعقود الإيجار، تقدم التعديلات إعفاءات للمستأجرين من تطبيق توجيهات المعيار الدولي لإعداد التقارير المالية رقم ١٦ المتعلقة بمحاسبة تعديل عقود الإيجار لامتيازات الإيجار الناتجة كنتيجة مباشرة لجائحة كوفيد - ١٩، كوسيلة عملية، يجوز للمستأجر أن يختار عدم تقييم ما إذا كان امتيازات الإيجار ذات الصلة بجائحة كوفيد - ١٩ من المؤجر هو تعديل لعقد الإيجار، يحتسب المستأجر الذي يقوم بهذا الاختيار أي تغيير في مدفوعات الإيجار الناتجة عن امتيازات الإيجار ذات الصلة بجائحة كوفيد - ١٩ بنفس الطريقة التي يحتسب بها التغيير بموجب المعيار الدولي لإعداد التقارير المالية رقم ١٦، إذا لم يكن التغيير تعديلاً لعقد الإيجار.

ينطبق التعديل على فترات إعداد التقارير السنوية المبتدئة في أو بعد ١ يونيو ٢٠٢٠، مع السماح بالتطبيق المبكر. لم يكن لهذا التعديل أي تأثير على القوائم المالية الموحدة والمنفصلة للمجموعة والشركة، على التوالي.

#### إصلاح سعر الفائدة المرجعي - التعديلات التي أدخلت على المعيار الدولي لإعداد التقارير المالية رقم ٩ ومعيار المحاسبة الدولي رقم ٣٩ والمعيار الدولي لإعداد التقارير المالية رقم ٧ (إصلاح سعر الفائدة المعروض فيما بين البنوك المرحلة ١)

يتضمن إصلاح سعر الفائدة المعروض فيما بين البنوك على عدداً من الإعفاءات، والتي يتم تطبيقها على جميع علاقات التحوط التي تتأثر بشكل مباشر بإصلاح سعر الفائدة المرجعي. تتأثر علاقة التحوط إذا أدى الإصلاح إلى حالات عدم التيقن بشأن توقيت أو مقدار التدفقات النقدية القائمة على أساس المعيار المرجعي لبند التحوط أو أداة التحوط، ونتيجة لإصلاح سعر الفائدة المرجعي، فقد تكون هناك أوجه عدم التيقن بشأن توقيت أو مقدار التدفقات النقدية القائمة على أساس المعايير لبند التحوط أو أداة التحوط خلال الفترة السابقة لاستبدال سعر الفائدة المرجعي الحالي بسعر فائدة بديل شبة خالي من المخاطر، وقد يؤدي ذلك إلى أوجه عدم التيقن بشأن وجود علاقة اقتصادية وما إذا كان من المتوقع أن تكون علاقة تحوط ذو فاعلية في المستقبل.

لم يكن لدى المجموعة أدوات تحوط كما في تاريخ إعداد التقرير.

لم يكن لتطبيق هذه المعايير والتفسيرات أي تأثير جوهري على المركز المالي الموحد للمجموعة أو القوائم المالية الموحدة.

### ملخص لأهم السياسات المحاسبية

#### استثمارات عقارية

يتم مبدئياً قياس الاستثمارات العقارية بالتكلفة بما في ذلك تكاليف المعاملة. تتضمن القيمة المدرجة على تكلفة استبدال جزء من الاستثمار العقاري القائم في الوقت الذي تم فيه تكبد التكلفة إذا استوفيت معايير الإثبات. ويستثنى من ذلك تكاليف الخدمات اليومية للاستثمار العقاري، بعد الإثبات المبدئي، تدرج الاستثمارات العقارية بالتكلفة محسوماً منها الاستهلاك المتراكم والاضحلال في القيمة، إن وجدت.



## إيضاحات حول القوائم المالية الموحدة والمنفصلة للشركة

في ٣١ ديسمبر ٢٠٢٠

### ٤ السياسات المحاسبية الهامة (تتمة) ملخص لأهم السياسات المحاسبية (تتمة) استثمارات عقارية (تتمة)

يتم استبعاد الاستثمارات العقارية عندما يتم بيعها أو عندما يتم سحب الاستثمارات العقارية بصورة نهائية من الاستخدام ولا يتوقع الحصول على منافع اقتصادية مستقبلية من استبعادها. يتم إثبات الفرق بين صافي متحصلات الاستبعاد والقيمة المدرجة للموجود في القائمة الموحدة للأرباح أو الخسائر والقائمة المنفصلة للأرباح أو الخسائر للشركة في سنة الاستبعاد. يتم تحديد المبلغ المقابل الذي سيتم إثباته في الأرباح أو الخسائر الناتج عن استبعاد الاستثمارات العقارية وفقاً لمتطلبات تحديد سعر المعاملة بموجب المعيار الدولي لإعداد التقارير المالية رقم ١٥.

يتم إجراء التحويلات إلى أو من الاستثمارات العقارية فقط عند حدوث تغيير في الاستخدام. بالنسبة للتحويل من بند استثمارات عقارية إلى بند عقارات ومعدات، تعتبر التكلفة للمحاسبة اللاحقة هي القيمة العادلة في تاريخ التغيير في الاستخدام. إذا أصبحت العقارات والمعدات استثمارات عقارية، تقوم المجموعة باحتساب هذه العقارات وفقاً للسياسة المتبعة للعقارات والمعدات حتى تاريخ تغيير الاستخدام.

#### تصنيف المنتج

عقود التأمين هي تلك العقود التي تقبل فيها المجموعة [المؤمن] مخاطر تأمين جوهرية من طرف آخر [حاملي البوالص] من خلال الاتفاق على تعويض حاملي البوالص عن أي حادث محدد غير مؤكد في المستقبل [الحادث المؤمن] ويؤثر بشكل سلبي على حاملي البوالص. كمبدأ توجيهي عام، تحدد المجموعة مخاطر التأمين الجوهرية باحتمال دفع تعويض، وذلك بمقارنة المنافع المدفوعة مع المنافع المستحقة الدفع إذا لم يقع الحادث على المؤمن عليه. كما يمكن لعقود التأمين تحويل المخاطر المالية. بمجرد إن يتم تصنيف العقد على أنه عقد تأمين، يظل العقد عقداً للتأمين على مدى الفترة المتبقية من عمره، حتى لو انخفضت مخاطر التأمين بشكل جوهري خلال تلك الفترة، إلا إذا تم إلغاء جميع الحقوق والالتزامات أو انتهت صلاحيتها.

#### النقد وما في حكمه

يشمل النقد وما في حكمه على نقد في الصندوق والحسابات الجارية لدى البنك وودائع قصيرة الأجل بتواريخ استحقاق أصلية لفترة ثلاثة أشهر أو أقل.

#### مبالغ تأمين مستحقة القبض

يتم إثبات مبالغ التأمين المستحقة القبض عند استحقاقها وتقاس عند الإثبات المبدئي بالقيمة العادلة للمقابل المستلم أو كمبالغ مستحقة القبض. يتم مراجعة القيمة المدرجة لمبالغ التأمين المستحقة القبض من حيث الإضمحلال عندما تكون هناك أحداث أو ظروف تشير إلى عدم إمكانية استرداد القيمة المدرجة، مع تسجيل خسارة الإضمحلال في القائمة الموحدة والمنفصلة للأرباح أو الخسائر.

#### تكاليف الاقتناء المؤجلة

تم تأجيل هذه التكاليف المباشرة وغير المباشرة المتكبدة خلال الفترة المالية الناتجة عن اكتتاب أو تجديد عقود التأمين إلى الحد الذي يمكن فيها استردادها من أقساط التأمين المستقبلية. يتم إثبات جميع تكاليف الاقتناء الأخرى كمصروفات عند تكبدها.

بعد الإثبات المبدئي، يتم إطفاء تلك التكاليف على مدى الفترة التي يتم فيها تحقيق الإيرادات ذات الصلة. يتم إطفاء حصة معيدي التأمين من تكاليف الاقتناء المؤجلة بنفس الأسس المستخدمة في احتساب إجمالي الأقساط غير المكتسبة. يتم تسجيل الإطفاء في القائمة الموحدة والمنفصلة للأرباح أو الخسائر.

#### المحاسبة بتاريخ المتاجرة والسداد

يتم إثبات جميع المشتريات والمبيعات بالطريقة العادية للموجودات المالية في تاريخ المتاجرة وهو التاريخ الذي تلتزم فيه المجموعة بشراء أو بيع الموجود. تتطلب المشتريات أو المبيعات بالطريقة العادية تسليم الموجودات المالية خلال الإطار الزمني المنصوص عليه عامة في القوانين أو حسب أعراف السوق.

#### الاستثمارات

تصنف المجموعة استثماراتها إلى الفئات المحتفظ بها حتى الاستحقاق والمتاحة للبيع. تحدد المجموعة تصنيف موجوداتها المالية عند الإثبات المبدئي.

يتم إثبات الموجودات المالية مبدئياً بالقيمة العادلة، بما في ذلك التكاليف المنسوبة مباشرة للمعاملة.

#### محتفظ بها حتى الاستحقاق

يتم تصنيف الموجودات المالية غير المشتقة ذات المدفوعات الثابتة أو القابلة للتحديد وتواريخ استحقاق ثابتة كمحتفظ بها حتى الاستحقاق عندما يكون لدى المجموعة النية والقدرة الإيجابية للاحتفاظ بها حتى الاستحقاق. يتم مبدئياً إثبات هذه الاستثمارات بالقيمة العادلة، والتي تعد المقابل المدفوع لاقتناء الاستثمار متضمنة تكاليف المعاملة المنسوبة مباشرة لاقتناء. بعد القياس المبدئي، يتم قياس الموجودات المالية المحتفظ بها حتى الاستحقاق بالتكلفة المطفأة، باستخدام طريقة معدل الفائدة الفعلي. يتم إثبات الأرباح والخسائر في القائمة الموحدة والمنفصلة للأرباح أو الخسائر عند استبعاد الاستثمارات أو عندما تصبح الاستثمارات مضمحلة وكذلك من خلال عملية الإطفاء. يتم إثبات دخل الفوائد من الاستثمارات المحتفظ بها حتى الاستحقاق على أساس مبدأ الاستحقاق باستخدام طريقة معدل العائد الفعلي ويتم إدراجها ضمن دخل الاستثمار في القائمة الموحدة والمنفصلة للأرباح أو الخسائر.

#### متاحة للبيع

الموجودات المالية المتاحة للبيع هي تلك الموجودات المالية غير المشتقة المصنفة كممتاحة للبيع. يتم مبدئياً إثبات هذه الاستثمارات بالقيمة العادلة. بعد القياس المبدئي، يتم إعادة قياس الموجودات المالية المتاحة للبيع بالقيمة العادلة. يتم تسجيل أرباح وخسائر القيمة العادلة كبنء منفصل في الدخل الشامل الآخر حتى يستبعد الاستثمار أو عندما يصبح الاستثمار مضمحلاً. عند الاستبعاد أو الإضمحلال فإن أرباح وخسائر القيمة العادلة المتراكمة المسجلة مسبقاً من خلال الدخل الشامل الآخر يتم تحويلها إلى القائمة الموحدة والمنفصلة للأرباح أو الخسائر. يتم تضمين دخل أرباح الأسهم من الاستثمارات المتاحة للبيع ضمن دخل الاستثمار في القائمة الموحدة والمنفصلة للأرباح أو الخسائر.

## إيضاحات حول القوائم المالية الموحدة والمنفصلة للشركة

في ٣١ ديسمبر ٢٠٢٠

### ٤ السياسات المحاسبية الهامة (تتمة) ملخص لأهم السياسات المحاسبية (تتمة)

#### عقارات ومعدات

تدرج العقارات والمعدات بما في ذلك العقار المستخدم من قبل المالك بالتكلفة، باستثناء تكلفة تقديم الخدمات اليومية، بعد حسم الإستهلاك المتراكم وأيّة خسائر إضمحلال متراكمة. يتم رسملة تكاليف الاستبدال أو المعاينة الرئيسية عندما يتم تكديدها وإذا كان من المحتمل أن تتدفق المنافع الاقتصادية المستقبلية المرتبطة بالبند إلى المنشأة ويمكن قياس تكلفة البند بواقعية.

يتم مراجعة القيم المتبقية للموجودات والأعمار الإنتاجية وطرق الإستهلاك في نهاية كل سنة مالية، ويتم تعديلها إذا لزم الأمر.

يتم إجراء مراجعة للاضمحلال عندما تكون هناك أحداث أو ظروف تشير إلى عدم إمكانية استرداد القيمة المدرجة. يتم إثبات خسائر الإضمحلال في القائمة الموحدة والمنفصلة للأرباح أو الخسائر كمصروفات.

يتم إستبعاد بند العقارات والمعدات عند البيع أو عندما لا يتوقع الحصول على منافع اقتصادية من استخدامه أو بيعه. يتم تضمين أي ربح أو خسارة ناتجة عن استبعاد موجود (المحتسب على أنه الفرق بين صافي متحصلات البيع والقيمة المدرجة للموجود) في القائمة الموحدة والمنفصلة للأرباح أو الخسائر في السنة التي تم فيها إستبعاد الموجود.

#### عقود الإيجار

يتم احتساب كافة عقود الإيجار عن طريق إثبات الحق في استخدام الموجود والتزامات عقد الإيجار باستثناء ما يلي:

- عقود إيجار الموجودات منخفضة القيمة؛
- عقود الإيجار التي تكون فيها مدة الإيجار ١٢ شهراً أو أقل.

يتم قياس التزامات عقد الإيجار بالقيمة الحالية للمدفوعات التعاقدية المستحقة للمؤجر على مدى فترة عقد الإيجار. مع تحديد معدل الخصم بالرجوع إلى المعدل الضمني لعقد الإيجار ما لم يكن ذلك (كما هو الحال عادة) غير قابل للتحديد بسهولة، ففي هذه الحالة، يتم استخدام معدل الاقتراض الإضافي للمجموعة عند بداية عقد الإيجار. يتم تضمين مدفوعات الإيجار المتغيرة فقط في قياس التزامات عقد الإيجار إذا كانت تعتمد على مؤشر أو معدل. وفي هذه الحالات، يفترض عند القياس المبدئي للالتزامات عقد الإيجار أن يظل العنصر المتغير دون تغيير طوال مدة عقد الإيجار. يتم احتساب مصروفات الإيجار المتغيرة الأخرى في الفترة التي تتعلق بها.

عند الإثبات المبدئي، تتضمن القيمة المدرجة للالتزامات عقد الإيجار أيضاً على ما يلي:

- المبالغ المتوقعة دفعها بموجب أي ضمان للقيمة المتبقية؛
- سعر ممارسة أي خيار شراء يمنح لصالح المجموعة إذا كانت المجموعة متأكدة بشكل معقول من ممارسة هذا الخيار؛
- أي غرامات مستحقة الدفع لإنهاء عقد الإيجار، إذا تم تقدير مدة عقد الإيجار على أساس ممارسة المستأجر خيار إنهاء عقد الإيجار.

يتم مبدئياً قياس الحق في استخدام الموجودات بمبلغ التزامات عقد بالإيجار، ومخصوماً منه أي حوافز للإيجار مستلمة، وزيادة بالنسبة لما يلي:

- مدفوعات عقد إيجار تمت في أو قبل بداية عقد الإيجار؛
- تكاليف مباشرة مبدئية متكبدة؛ و
- مبلغ أي مخصص مثبت في العقد حيث يتطلب من المجموعة تعاقدياً تفكيك أو إزالة الموجود محل العقد أو إعادة الموقع الذي يوجد فيه الموجود إلى الحالة الأصلية.

بعد القياس المبدئي زادت التزامات عقد الإيجار نتيجة للفائدة المحتسبة بمعدل ثابت على الرصيد المستحق مخصوم منها مدفوعات عقد الإيجار المسددة. يتم إطفاء الحق في استخدام الموجودات على أساس القسط الثابت على مدى الفترة المتبقية من عقد الإيجار أو على مدى العمر الاقتصادي المتبقي للموجود، أيهما أقل، في حالات نادرة، يتم تقدير ذلك أقصر من مدة عقد الإيجار.

عندما تقوم المجموعة بمراجعة تقديريها لمدة أي عقد إيجار، فإنها تقوم بتعديل القيمة المدرجة للالتزامات الإيجار لتعكس المدفوعات المستحقة الدفع على مدى فترة عقد الإيجار المعدلة، والتي يتم خصمها بنفس معدل الخصم المطبق في بداية عقد الإيجار. تتم مراجعة القيمة المدرجة للالتزامات الإيجار بشكل مماثل عند مراجعة العنصر المتغير لمدفوعات الإيجار المستقبلية، والذي يعتمد على معدل أو مؤشر. في كلتا الحالتين، يتم إجراء تعديل معادل على القيمة المدرجة للحق في استخدام الموجود، مع إطفاء القيمة المدرجة المعدلة على مدى فترة الإيجار المتبقية (المعدلة).

عندما تقوم المجموعة بإعادة التفاوض بشأن الشروط التعاقدية لعقد الإيجار مع المؤجر، تعتمد المحاسبة على طبيعة التعديل:

- إذا أدت عملية إعادة التفاوض عن استئجار واحد أو أكثر من الموجودات الإضافية بمبلغ يتناسب مع السعر المستقل لحقوق الاستخدام الإضافية التي تم الحصول عليها، يتم احتساب التعديل باعتباره عقد إيجار منفصل وفقاً للسياسة المذكورة أعلاه؛
- في جميع الحالات الأخرى التي تؤدي فيها عملية إعادة التفاوض إلى زيادة نطاق عقد الإيجار (سواء كان ذلك بتمديد فترة عقد الإيجار أو استئجار واحد أو أكثر من الموجودات الإضافية)، يتم إعادة قياس التزامات عقد الإيجار باستخدام معدل الخصم المطبق في تاريخ التعديل، مع تعديل الحق في استخدام الموجود بنفس المبلغ؛ و
- إذا أدت عملية إعادة التفاوض إلى خفض في نطاق عقد الإيجار، يتم خفض كل من القيمة المدرجة للالتزام الإيجار والحق في استخدام الموجود بنفس النسبة لتعكس الإنهاء الجزئي أو الكلي لعقد الإيجار مع إثبات أي فروق في الأرباح أو الخسائر. يتم بعد ذلك تعديل التزامات عقد الإيجار لضمان بأن قيمتها المدرجة تعكس مبلغ المدفوعات المعاد التفاوض بشأنها على مدى فترة إعادة التفاوض، مع خصم مدفوعات الإيجار المعدلة بالمعدل المطبق في تاريخ التعديل. يتم تعديل الحق في استخدام الموجود بنفس المبلغ.

## إيضاحات حول القوائم المالية الموحدة والمنفصلة للشركة

في ٣١ ديسمبر ٢٠٢٠

### ٤ السياسات المحاسبية الهامة (تتمة) ملخص لأهم السياسات المحاسبية (تتمة) عقود الإيجار (تتمة)

بالنسبة للعقود التي تنقل كلاهما الحق للمجموعة في استخدام موجود محدد وتتطلب تقديم خدمات إلى المجموعة من قبل المؤجر، فقد اختارت المجموعة احتساب العقد بالكامل كعقد إيجار، أي أنها تخصص أي مبلغ من المدفوعات التعاقدية والاحتساب بشكل منفصل عن أي خدمات يقدمها المورد كجزء من العقد.

تستأجر المجموعة عدداً من العقارات في البلدان التي تعمل فيها. إن مدفوعات الإيجار الخاصة بالمجموعة هي ثابتة على مدى فترة عقد الإيجار وبالتالي فهي غير حساسة لزيادة في أسعار الإيجار بسبب مدفوعات الإيجار المتغيرة.

### تحويل عملات أجنبية

يتم عرض القوائم المالية الموحدة والمنفصلة بالدينار البحريني لكونها العملة الرئيسية لعمليات المجموعة. إلا إن مكتب المجموعة في الكويت يستخدم الدينار الكويتي كعملة رئيسية لعملياته.

يتم مبدئياً تسجيل المعاملات بالعملات الأجنبية بأسعار صرف العملة الرئيسية السائدة بتاريخ إجراء المعاملة. يعاد تحويل الموجودات والمطلوبات النقدية المعروضة بالعملات الأجنبية بأسعار صرف العملة الرئيسية السائدة بتاريخ القائمة الموحدة والمنفصلة للمركز المالي. ترحل جميع الفروق إلى القائمة الموحدة والمنفصلة للأرباح أو الخسائر.

يتم تحويل البنود غير النقدية المقاسة بالتكلفة التاريخية بالعملات الأجنبية باستخدام أسعار الصرف السائدة بتاريخ المعاملات المبدئية ولا يتم لاحقاً إعادة عرضها. يتم تحويل البنود غير النقدية المقاسة بالقيمة العادلة بالعملات الأجنبية باستخدام أسعار الصرف السائدة بالتاريخ الذي تم فيه تحديد القيمة العادلة. ترحل جميع فروق تحويل العملات الأجنبية إلى القائمة الموحدة والمنفصلة للأرباح أو الخسائر، باستثناء الفروق المتعلقة بالبنود التي يتم فيها إثبات الأرباح أو الخسائر مباشرة في حقوق الملكية، ففي هذه الحالة يتم إثبات الربح أو الخسارة في حقوق الملكية.

يتم تحويل موجودات ومطلوبات فرع الكويت إلى الدينار البحريني بأسعار الصرف السائدة بتاريخ القائمة الموحدة والمنفصلة للمركز المالي ويتم تحويل القائمة الموحدة والمنفصلة للأرباح أو الخسائر باستخدام متوسط أسعار الصرف للسنة. ترحل الفروق الناتجة عن صرف العملات الأجنبية مباشرة إلى «إحتياطي تحويل العملات» كبنود منفصل لحقوق الملكية.

### أسهم خزنة

يتم خصم أدوات الملكية الخاصة بالمجموعة التي يتم اقتناؤها من أسهم حقوق الملكية وتحتسب بالتكلفة على أساس المتوسط المرجح. لا يتم إثبات أي ربح أو خسارة في القائمة الموحدة والمنفصلة للأرباح أو الخسائر من شراء أو بيع أو إصدار أو إلغاء أدوات أسهم حقوق الملكية الخاصة بالمجموعة. يتم تسجيل هذه الأرباح أو الخسائر في حقوق الملكية.

### أرباح أسهم على رأس المال

يتم إثبات الأرباح على الأسهم العادية كمطلوب وتخصم من حقوق الملكية عندما يتم الموافقة عليها من قبل مساهمي المجموعة. يتم خصم أرباح الأسهم المرحلية من حقوق الملكية عندما يتم دفعها.

يتم التعامل مع أرباح أسهم السنة التي تمت الموافقة عليها بعد تاريخ القائمة الموحدة والمنفصلة للمركز المالي كحدث بعد فترة إعداد التقارير المالية.

### إثبات الإيراد

#### إجمالي الأقساط

يتضمن إجمالي أقساط التأمين العامة المكتتية على مجموع الأقساط المستحقة القبض لكامل فترة التغطية الموضحة في العقود المبرمة خلال الفترة المحاسبية والتي يتم إثباتها من تاريخ سريان البوليصه. تتضمن الأقساط على أي تعديلات ناتجة في الفترة المحاسبية للأقساط المستحقة القبض فيما يتعلق بالأعمال المكتتية في الفترات المحاسبية السابقة. يتم تقييم الأقساط المحصلة من قبل وسطاء التأمين، ولكن لم يتم استلامها بعد على أساس تقديرات من التأمين المكتتية أو من واقع الخبرة السابقة ويتم تضمينها في أقساط التأمين المكتتية.

الأقساط غير المكتتية هي تلك النسب من أقساط التأمين المكتتية في السنة والمتعلقة بفترة المخاطر بعد تاريخ القائمة الموحدة والمنفصلة للمركز المالي. يتم تأجيل النسب التي تنسب إلى الفترات اللاحقة كمخصصات للإقساط غير المكتتية وتحسب كالتالي:

- طريقة ٣٦٥/١ لجميع البوالص السنوية، باستثناء تأمين الشحن البحري؛ و
- نسبة ٢٥٪ من إجمالي الأقساط السنوية المحتفظ بها لأعمال إعادة تأمين الشحن البحري. تستخدم هذه الطريقة التقريبية لأن بوالص التأمين البحري تغطي فترات زمنية متغيرة تقل عن سنة واحدة من أجل توزيع الأقساط المكتتية على فترة بوالص التأمين.



## إيضاحات حول القوائم المالية الموحدة والمنفصلة للشركة

في ٣١ ديسمبر ٢٠٢٠

### ٤ السياسات المحاسبية الهامة (تتمة) ملخص لأهم السياسات المحاسبية (تتمة) إثبات الإيراد (تتمة)

أقساط إعادة التأمين يشتمل إجمالي أقساط إعادة التأمين العامة المكتتبه على مجموع الأقساط المستحقة الدفع لكامل فترة التغطية الموضحة في العقود المبرمة للفترة والتي يتم إثباتها من تاريخ سريان البوليصة. تشتمل الأقساط على أية تعديلات ناتجة في الفترة المحاسبية فيما يتعلق بعقود إعادة التأمين السارية المفعول في الفترات المحاسبية السابقة.

إن أقساط إعادة التأمين غير المكتتبه هي تلك النسب للأقساط المكتتبه في السنة والتي تتعلق بفترة المخاطر بعد تاريخ قائمة المركز المالي. يتم تأجيل النسب التي تنسب إلى الفترات اللاحقة ويتم احتسابها على نفس الأسس المستخدمة في حساب إجمالي الأقساط غير المكتتبه.

دخل الرسوم والعمولات يتم إحتساب الرسوم على حاملي البوالص لخدمات إدارية للبوليصة ورسوم العقود الأخرى. يتم تسجيل هذه الرسوم كإيرادات على الفترة التي يتم فيها تقديم الخدمات ذات الصلة. إذا كانت الرسوم مقابل الخدمات المقدمة في الفترات المستقبلية فإنه يتم تأجيلها وإطفائها على نفس الأسس المستخدمة في حساب إجمالي الأقساط غير المكتتبه.

دخل الفوائد يتم إثبات دخل الفوائد كمستحقات في القائمة الموحدة والمنفصلة للأرباح أو الخسائر ويتم احتسابها باستخدام طريقة معدل الفائدة الفعلي.

دخل الإيجار يتم إثبات دخل الإيجار على أساس مبدأ الاستحقاق.

أرباح الأسهم يتم إثبات أرباح الأسهم كدخل عندما يوجد لدى المجموعة والشركة الحق في إستلام مدفوعاتها.

منح حكومية يتم إثبات المنحة الحكومية التي تصبح مستحقة القبض كتعويض عن المصروفات أو الخسائر المتكبدة بالفعل أو لغرض تقديم دعم مالي فوري للمنشأة الذي لا تترتب عليه تكاليف مستقبلية ذات صلة، كربح أو خسارة للفترة التي تصبح فيها مستحقة القبض.

المطالبات تتضمن المطالبات على جميع المطالبات التي تم حدوثها خلال السنة، سواء أعد تقرير بشأنها أو لم يعد، وتكاليف معالجة المطالبات ذات الصلة والتي تتعلق مباشرة بتجهيز وتسوية المطالبات وتخفيض قيمة التعويض والمبالغ المستردة الأخرى وأي تعديلات لمطالبات مستحقة عن السنوات السابقة.

يتم إثبات مطالبات عقود إعادة التأمين عندما يتم إثبات إجمالي مطالبات التأمين ذات الصلة وفقاً للشروط المنصوص عليها في العقود المعنية.

عمولات إعادة التأمين يتم تأجيل وإطفاء العمولات المستحقة القبض من عقود إعادة التأمين الخارجية على مدى فترة الأقساط المستحقة الدفع المتوقعة.

إعادة التأمين ضمن أعمالها الإعتيادية تقوم المجموعة بالتخلي عن مخاطر التأمين الخاصة بكافة أعمالها. تمثل موجودات إعادة التأمين الأرصدة المستحقة من شركات إعادة التأمين. يتم تقدير المبالغ القابلة للاسترداد من شركات إعادة التأمين على نحو يتطابق مع مخصص المطالبات المستحقة أو المطالبات التي تمت تسويتها المرتبطة بسياسات شركة إعادة التأمين ووفقاً لعقد إعادة التأمين ذي الصلة.

لا تعفي ترتيبات إعادة التأمين المتخلي عنها المجموعة أو الشركة من التزاماتها تجاه حاملي البوالص.

يتم عرض الأقساط والمطالبات على أساس إجمالي.

يتم إستبعاد موجودات أو مطلوبات إعادة التأمين عندما يتم إلغاء أو انتهاء الترتيبات التعاقدية أو عندما يتم تحويل العقد إلى طرف آخر.

يتم مراجعة موجودات إعادة التأمين للاضمحلال بتاريخ إعداد كل تقرير مالي أو أكثر من المعتاد عندما يكون هناك دليل يثبت حدوث الاضمحلال خلال سنة إعداد التقارير المالية. يحدث الاضمحلال عندما يكون هناك دليل موضوعي نتيجة لحدث وقع يعد الإثبات المبدئي لموجودات إعادة التأمين وبأن المجموعة قد لا تحصل على جميع المبالغ المستحقة بموجب شروط العقد وبأن الحدث له تأثير موثوق يمكن قياسه على المبالغ التي ستستلمها المجموعة من شركة إعادة التأمين. يتم تسجيل خسارة الاضمحلال في القائمة الموحدة والمنفصلة للأرباح أو الخسائر.

المقاصة تتم مقاصة الموجودات والمطلوبات المالية وإظهار صافي المبلغ في القائمة الموحدة والمنفصلة للمركز المالي فقط إذا كان هناك حق قانوني قابل للتنفيذ لمقاصة المبالغ المثبتة وتنوي المجموعة التسوية على أساس صافي المبلغ أو أن يتم تحقق الموجود وسداد المطلوب في الوقت ذاته.

لا تتم مقاصة الأرباح أو الخسائر والمصروفات في القائمة الموحدة والمنفصلة للأرباح أو الخسائر إلا إذا تطلب الأمر أو تم السماح بذلك من قبل أي معيار أو تفسير محاسبي.

## إيضاحات حول القوائم المالية الموحدة والمنفصلة للشركة

في ٣١ ديسمبر ٢٠٢٠

### ٤ السياسات المحاسبية الهامة (تتمة) ملخص لأهم السياسات المحاسبية (تتمة)

#### القيمة العادلة للأدوات المالية

تقيس المجموعة الأدوات المالية مثل الإستثمارات المتاحة للبيع بالقيمة العادلة بتاريخ كل ميزانية.

القيمة العادلة هي السعر الذي سيتم استلامه لبيع موجود أو الذي يتم دفعه لتحويل مطلوب في معاملة منظمة بين مشاركي السوق في تاريخ القياس. ويستند قياس القيمة العادلة على افتراض بأن معاملة بيع الموجود أو تحويل المطلوب تحدث إما:

- في السوق الرئيسي للموجود أو المطلوب، أو
- في السوق الأكثر فائدة للموجود أو المطلوب في حال غياب السوق الرئيسي.

يجب إن يكون السوق الرئيسي أو السوق الأكثر فائدة متاح التعامل فيه من قبل المجموعة.

يتم قياس القيمة العادلة للموجود أو المطلوب باستخدام الافتراضات التي سيستخدمها المشاركون في السوق عند تسعير الموجود أو المطلوب، على افتراض بأن مشاركي السوق يعملون بأفضل مصالحهم الاقتصادية.

يأخذ قياس القيمة العادلة للموجودات غير المالية بعين الاعتبار قدرة مشاركي السوق على إدراك منافع اقتصادية عن طريق استخدام الموجودات بأعلى وأفضل استخداماتها أو عن طريق بيعها إلى مشارك آخر في السوق الذي سيستخدم الموجودات بأعلى وأفضل استخداماتها.

تستخدم المجموعة تقنيات التقييم المناسبة حسب الظروف والتي تتوفر لها معلومات كافية لقياس القيمة العادلة، والذي يزيد الحد الأقصى لاستخدام المدخلات ذات الصلة التي يمكن ملاحظتها ويحد من استخدام المدخلات التي لا يمكن ملاحظتها.

يتم تصنيف جميع الموجودات والمطلوبات التي تقاس أو يتم الإفصاح عن قيمها العادلة في القوائم المالية الموحدة والمنفصلة ضمن التسلسل الهرمي للقيمة العادلة، بناءً على أدنى مستوى لمدخلاتها ذات التأثير الجوهري على قياس قيمتها العادلة ككل. وهي موضحة كالتالي:

- المستوى ١ - الأسعار المعلنة (غير المعدلة) في الأسواق النشطة للموجودات أو المطلوبات المماثلة؛
- المستوى ٢ - تقنيات التقييم لأدنى مستوى والتي يمكن ملاحظة مدخلاتها ذات التأثير الجوهري على قياس القيمة العادلة المسجلة إما بصورة مباشرة أو غير مباشرة؛ و
- المستوى ٣ - تقنيات التقييم لأدنى مستوى والتي لا يمكن ملاحظة مدخلاتها ذات التأثير الجوهري على قياس القيمة العادلة.

بالنسبة للموجودات والمطلوبات المثبتة في القوائم المالية الموحدة والمنفصلة على أساس متكرر، تحدد المجموعة ما إذا كانت قد حدثت تحويلات فيما بين المستويات في التسلسل الهرمي من خلال إعادة تقييم تصنيفها (استناداً إلى أدنى مستوى لمدخلاتها ذات التأثير الجوهري على قياس قيمتها العادلة ككل) في نهاية فترة إعداد كل تقرير مالي.

#### إضمحلال الموجودات المالية

تقيم المجموعة بتاريخ كل قائمة موحدة ومنفصلة للمركز المالي لتحديد ما إذا كان هناك دليل موضوعي يثبت إضمحلال موجود مالي محدد أو مجموعة من الموجودات المالية.

#### موجودات مدرجة بالتكلفة المطفأة

إذا وجد دليل موضوعي يثبت تكبد خسارة إضمحلال من موجودات مدرجة بالتكلفة المطفأة، فإنه يتم قياس مبلغ خسارة الإضمحلال كفرق بين القيمة المدرجة للموجود والقيمة الحالية المقدرة للتدفقات النقدية (باستثناء الخسائر الائتمانية المستقبلية المتوقعة التي لم يتم تكبدها) مخضومة بمعدل الفائدة الفعلي الأصلي للموجود المالي. يتم خفض القيمة المدرجة للموجود وتسجيل الخسارة في القائمة الموحدة والمنفصلة للأرباح أو الخسائر.

تقوم المجموعة أولاً بعمل تقييم فردي يثبت وجود دليل موضوعي لإضمحلال الموجودات المالية الجوهرية بشكل فردي، أو بشكل جماعي للموجودات المالية التي لا تعتبر جوهرية بشكل فردي. إذا حددت المجموعة بأنه لا يوجد دليل موضوعي يثبت إضمحلال الموجود المالي المحدد بشكل فردي، سواء كان جوهرياً أو غير جوهري، وهو يتضمن موجوداً في مجموعة من الموجودات المالية لديها خصائص مخاطر ائتمان مماثلة ويتم تقييمها بشكل جماعي للإضمحلال. الموجودات المالية التي يتم تحديدها بشكل فردي للإضمحلال والتي يتم إثبات خسارة إضمحلالها أو يستمر إضمحلالها لا يتم تضمينها في التقييم الجماعي للإضمحلال. بل يتم عمل تقييم للإضمحلال بتاريخ كل قائمة موحدة ومنفصلة للمركز المالي.

إذا انخفض، في الفترة اللاحقة، مبلغ خسارة الإضمحلال ويتعلق الانخفاض بصورة موضوعية بحدث وقع بعد إثبات قيمة الإضمحلال، فإنه يتم إسترجاع خسارة الإضمحلال المثبتة مسبقاً. يتم إثبات أي استردادات لاحقة لخسارة الإضمحلال في القائمة الموحدة والمنفصلة للأرباح أو الخسائر إلى الحد الذي لا تتجاوز القيمة المدرجة للموجودات تكلفتها المطفأة بتاريخ الاسترجاع.

#### موجودات مالية متاحة للبيع

إذا كانت الموجودات المالية المتاحة للبيع مضمحلة، فإن المبلغ يتضمن على الفرق بين تكلفتها (بعد حسم أي مبالغ رئيسية مدفوعة والإطفاء) وقيمتها العادلة الحالية، بعد حسم خسارة الإضمحلال المثبتة مسبقاً في الدخل الشامل الآخر، يتم تحويلها من الدخل الشامل الآخر إلى القائمة الموحدة والمنفصلة للأرباح أو الخسائر. لا يتم إثبات الاسترجاعات فيما يتعلق بأدوات أسهم حقوق الملكية المصنفة كموجودات مالية متاحة للبيع في القائمة الموحدة والمنفصلة للأرباح أو الخسائر. استرجاعات خسائر إضمحلال على أدوات الدين المصنفة كمتاحة للبيع يتم استرجاعها من خلال القائمة الموحدة والمنفصلة للأرباح أو الخسائر، إذا كانت الزيادة في القيمة العادلة للأداة المالية يمكن أن تتعلق بصورة موضوعية لحدث وقع بعد إثبات خسائر الإضمحلال فإنه يتم إثباتها في القائمة الموحدة والمنفصلة للأرباح أو الخسائر.

## إيضاحات حول القوائم المالية الموحدة والمنفصلة للشركة

في ٣١ ديسمبر ٢٠٢٠

### ٤ السياسات المحاسبية الهامة (تتمة) ملخص لأهم السياسات المحاسبية (تتمة)

#### إستبعاد الموجودات والمطلوبات المالية

##### الموجودات المالية

يتم إستبعاد الموجود المالي (أو حسب مقتضى الحال جزء من الموجود المالي أو جزء من مجموعة من الموجودات المالية المشابهة) عند:

- انقضاء الحقوق في إستلام التدفقات النقدية من الموجود؛ أو
- قيام المجموعة بنقل حقوقها في إستلام التدفقات النقدية من الموجود ولكنها تعهدت بدفعها بالكامل دون تأخير جوهري إلى طرف ثالث بموجب «ترتيب سداد»؛ سواء (أ) قامت المجموعة بنقل جميع المخاطر والمكافآت الجوهرية المتعلقة بالموجود أو (ب) عندما لم تقم المجموعة بنقل أو إبقاء جميع المخاطر والمكافآت الجوهرية للموجودات ولكنها قامت بنقل السيطرة على الموجودات.

عند قيام المجموعة بنقل حقوقها من التدفقات النقدية من الموجود أو الدخول في ترتيب سداد، ولم يتم نقل أو إبقاء جميع المخاطر والمكافآت الجوهرية المتعلقة بالموجود ولم يتم نقل السيطرة على الموجودات، فإنه يتم إثبات الموجود الى حد استمرار مشاركة المجموعة في الموجود.

##### المطلوبات المالية

يتم إستبعاد المطلوبات المالية عندما يتم الوفاء بالالتزام أو الغاؤه أو انتهاء مدته. عندما يتم استبدال مطلوب مالي حالي بأخر من نفس المقترض بشروط مختلفة جوهرياً أو عندما يتم تعديل مطلوب مالي بشكل جوهري، فإن هذا الاستبدال أو التعديل يعتبر بمثابة إستبعاد للمطلوب الأصلي ويتم إثبات مطلوب جديد، ويتم إثبات فروق المبالغ المدرجة المعنية في القائمة الموحدة والمنفصلة للأرباح أو الخسائر.

##### مطلوبات تأمينية

تشتمل المطلوبات التأمينية على المطالبات المستحقة وأقساط غير مكتسبة.

##### المطالبات المستحقة

تستند المطالبات المستحقة إلى التكلفة النهائية المقدره لجميع المطالبات المتكبدة ولكن لم يتم تسويتها بتاريخ القائمة الموحدة والمنفصلة للمركز المالي، سواء أعد تقرير بشأنها أو لم يعد، بالإضافة إلى تكاليف معالجة المطالبات ذات الصلة وانخفاض القيمة المتوقعة للخردة والاسترداد الأخرى. قد يحدث تأخير في الاخطار ببعض أنواع المطالبات، وتسويتها ولذلك لا يمكن معرفة التكلفة النهائية لهذه المطالبات على وجه اليقين بتاريخ القائمة الموحدة والمنفصلة للمركز المالي. لا يتم خصم المطلوب للقيمة الزمنية للنقد. لم يتم إثبات مخصص لاحتياطي المعادلة أو احتياطي الكوارث. يتم إستبعاد المطلوبات عند انتهاء العقد أو إخلائه أو إلغائه.

##### أقساط غير مكتسبة

يمثل مخصص الأقساط غير المكتسبة الأقساط المستلمة للمخاطر التي لم تنته بعد. يتم مطابقة الإحتياطي مع أقساط التأمين المكتسبة المعفاة.

##### فحص لكفاية المطلوب

تقوم المجموعة بمراجعة مخاطرها غير المنتهية بتاريخ إعداد كل تقرير مالي ويتم إجراء فحص لكفاية المطلوب لتحديد ما إذا كان هناك فائض إجمالي من المطالبات المتوقعة وتكاليف الاقتناء المؤجلة للأقساط غير المكتسبة. ويستخدم هذا لحساب التقديرات الحالية للتدفقات النقدية التعاقدية المستقبلية بعد الأخذ في الاعتبار عائد الإستثمار الذي من المتوقع أن ينشأ من الموجودات المتعلقة بمخصصات التقنية ذات الصلة. إذا أظهرت هذه التقديرات بأن القيمة المدرجة للأقساط غير المكتسبة (بعد حسم تكاليف الاقتناء المؤجلة ذات الصلة) غير كافية فإنه يتم إثبات العجز في القائمة الموحدة والمنفصلة للأرباح أو الخسائر بعمل مخصص لكفاية المطلوب.

##### مكافآت نهاية الخدمة للموظفين

تقدم المجموعة مكافآت نهاية الخدمة لجميع الموظفين (الأجانب والمواطنين) وفقاً للأنظمة ذات الصلة، والتي تستحق بناءً على رواتب الموظفين عند إنهاء التوظيف وعدد سنوات الخدمة، شريطة إتمام الحد الأدنى من الخدمة. تدرج التكاليف المتوقعة لهذه المكافآت كمستحقات على فترة التوظيف بناءً على المبالغ الاعتبارية المستحقة الدفع في حال إذا ترك جميع الموظفين العمل في تاريخ القائمة الموحدة والمنفصلة للمركز المالي.

فيما يتعلق بموظفيها المواطنين، تقوم المجموعة بدفع اشتراكات إلى الهيئة العامة للتأمين الاجتماعي والتي تحسب كنسبة من رواتب الموظفين. إن التزامات المجموعة تكون محصورة في نطاق المبالغ المساهم بها والتي يتم صرفها عند استحقاقها.

##### المخصصات

يتم إثبات المخصصات عند وجود التزام (قانوني أو متوقع) على المجموعة ناتج عن حدث سابق، ومن المحتمل أن يتطلب وجود تدفق خارجي للموارد يشمل المنافع الاقتصادية لتسوية هذه الإلتزامات ويمكن عمل تقدير موثوق لمبالغ هذه الإلتزامات.



## إيضاحات حول القوائم المالية الموحدة والمنفصلة للشركة

في ٣١ ديسمبر ٢٠٢٠

### ٥ معايير صادرة ولكنها غير إلزامية بعد

لم تقم المجموعة بتطبيق أي معيار أو تفسير أو تعديل آخر تم إصداره ولكنه غير إلزامي بعد في وقت مبكر.

فيما يلي أدناه المعايير الصادرة ولكنها غير إلزامية بعد حتى تاريخ إصدار القوائم المالية الموحدة والمختصرة للمجموعة. تنوي المجموعة تطبيق هذه المعايير (حيثما ينطبق ذلك) عندما تصبح إلزامية.

### المعيار الدولي لإعداد التقارير المالية رقم ١٧ المتعلق بعقود التأمين

في شهر مايو ٢٠١٧، أصدر مجلس معايير المحاسبة الدولية المعيار الدولي لإعداد التقارير المالية رقم ١٧ المتعلق بعقود التأمين، وهو معيار محاسبي جديد شامل لعقود التأمين يغطي الإثبات والقياس والعرض والإفصاح، بمجرد أن يصبح إلزامياً، سوف يحل محل المعيار الدولي لإعداد التقارير المالية رقم ٤ المتعلق بعقود التأمين الذي تم إصداره في سنة ٢٠٠٥. ينطبق المعيار الدولي لإعداد التقارير المالية رقم ١٧ على جميع أنواع عقود التأمين (أي عقود التأمين وإعادة التأمين المباشرة على الحياة وغير الحياة)، بغض النظر عن نوع المنشآت التي تصدرها، وكذلك على بعض الضمانات والأدوات المالية ذات سمات المشاركة التقديرية.

سيتم تطبيق بعض استثناءات النطاق، والهدف العام للمعيار الدولي لإعداد التقارير المالية رقم ١٧ هو توفير نموذج محاسبي لعقود التأمين يكون أكثر فائدة وتوافقاً لشركات التأمين، وبخلاف المتطلبات الواردة في المعيار الدولي لإعداد التقارير المالية رقم ٤، التي تستند إلى حد كبير إلى تبني سياسات محاسبية محلية سابقة، فإن المعيار الدولي لإعداد التقارير المالية رقم ١٧ يقدم نموذجاً شاملاً لعقود التأمين، يغطي جميع الجوانب المحاسبية ذات الصلة. وأساس المعيار الدولي لإعداد التقارير المالية رقم ١٧ هو النموذج العام، الذي يستكمل بما يلي:

- تكيف محدد للعقود ذات سمات المشاركة المباشرة (نهج الرسوم المتغيرة)
- نهج مبسط (نهج تخصيص الأقساط) بشكل رئيسي للعقود القصيرة الأجل

المعيار الدولي لإعداد التقارير المالية رقم ١٧ هو إلزامي للفترة السنوية المبتدئة في أو بعد ١ يناير ٢٠٢٣، مع عرض أرقام المقارنة المطلوبة. يسمح بالتطبيق المبكر شريطة أن تطبق المنشأة المعيار الدولي لإعداد التقارير المالية رقم ٩ والمعيار الدولي لإعداد التقارير المالية رقم ١٥ في أو قبل تاريخ تطبيق المعيار الدولي لإعداد التقارير المالية رقم ١٧. تخطط المجموعة لتطبيق المعيار الجديد في التاريخ الإلزامي المطلوب بالإضافة إلى المعيار الدولي لإعداد التقارير المالية رقم ٩. تتوقع المجموعة بأن ينتج عن المعيار الجديد تغيير هام في السياسات المحاسبية لمطلوبات عقود التأمين الخاصة بالمجموعة، ومن المرجح أن يكون لها تأثير جوهري على القائمة الموحدة للأرباح أو الخسائر والقائمة المنفصلة للأرباح أو الخسائر للشركة ومجموع حقوق الملكية للمجموعة والشركة معاً بالإضافة إلى العرض والإفصاح. لا يزال هذا التقييم يجري من قبل الإدارة.

### الإشارة إلى الإطار المفاهيمي - التعديلات التي أدخلت على المعيار الدولي لإعداد التقارير المالية رقم ٣

أصدر مجلس معايير المحاسبة الدولية في شهر مايو ٢٠٢٠ تعديلات على المعيار الدولي لإعداد التقارير المالية رقم ٣ المتعلق بدمج الأعمال - الإشارة إلى الإطار المفاهيمي. إن الغرض من التعديلات هو استبدال الإشارة إلى إطار عمل إعداد وعرض القوائم المالية الصادر في سنة ١٩٨٩، مع الإشارة إلى الإطار المفاهيمي لإعداد التقارير المالية الصادر في شهر مارس ٢٠١٨ دون تغيير متطلباته بشكل جوهري.

كما أضاف المجلس استثناءً لمبدأ الإثبات للمعيار الدولي لإعداد التقارير المالية رقم ٣ لتجنب إصدار المكاسب أو الخسائر المحتملة في «اليوم الثاني» الناتجة عن الالتزامات والالتزامات المحتملة التي تدخل ضمن نطاق معيار المحاسبة الدولية رقم ٣٧ أو تفسير لجنة تفسيرات المعايير الدولية لإعداد التقارير المالية رقم ٢١ المتعلق بالرسوم، إذا تم تكديدها بشكل منفصل.

وفي الوقت نفسه، قرر المجلس توضيح التوجيهات القائمة في المعيار الدولي لإعداد التقارير المالية رقم ٣ المتعلق بالموجودات المحتملة التي لن تتأثر باستبدال الإشارة إلى إطار إعداد وعرض القوائم المالية.

ستكون التعديلات إلزامية لفترة إعداد التقارير المالية السنوية المبتدئة في أو بعد ١ يناير ٢٠٢٢ وتطبق بأثر رجعي.

### العقارات والآلات والمعدات: العائدات قبل الاستخدام المقصود - تعديلات على معيار المحاسبة الدولية رقم ١٦

في شهر مايو ٢٠٢٠، أصدر مجلس معايير المحاسبة الدولية العقارات والآلات والمعدات - المتحصلات قبل الاستخدام المقصود، والذي يحظر على المنشآت أن تخصم من تكلفة أي بند من بنود العقارات والآلات والمعدات، أي متحصلات من بيع المواد المنتجة في أثناء جلب ذلك الموجود إلى الموقع والحالة اللازمة له ليكون قادراً على العمل بالطريقة المقصودة من قبل الإدارة. وبدلاً من ذلك، تقوم المنشأة بإثبات متحصلات بيع هذه المواد، وتكاليف إنتاج تلك المواد، في قائمة الأرباح أو الخسائر.

إن التعديل هو إلزامي لفترة إعداد التقارير المالية السنوية المبتدئة في أو بعد ١ يناير ٢٠٢٢ ويجب تطبيق التعديل بأثر رجعي على بنود العقارات والآلات والمعدات المتاحة للاستخدام في أو بعد بداية الفترة الأولى المعروضة عندما تطبق المنشأة التعديل لأول مرة.

لا يتوقع أن يكون للتعديلات أي تأثير جوهري على المجموعة.

## إيضاحات حول القوائم المالية الموحدة والمنفصلة للشركة

في ٣١ ديسمبر ٢٠٢٠

### ٥ معايير صادرة ولكنها غير إلزامية بعد (تتمة)

#### العقود المرهقة - تكاليف إتمام العقد - تعديلات على معيار المحاسبة الدولي رقم ٣٧

في شهر مايو ٢٠٢٠، أصدر مجلس معايير المحاسبة الدولي تعديلات على معيار المحاسبة الدولي رقم ٣٧ لتحديد التكاليف التي يجب على المنشأة تضمينها عند تقييم ما إذا كان العقد مرهقاً أم خاسراً.

تطبق التعديلات «نهج التكلفة ذات الصلة المباشرة». تتضمن التكاليف المتعلقة مباشرة بعقد تقديم سلع أو خدمات كلاً من التكاليف الإضافية وتخصيص التكاليف المرتبطة مباشرة بأنشطة العقد. لا تتعلق التكاليف العامة والإدارية مباشرةً بالعقد ويتم استبعادها ما لم يتم تحميلها صراحةً على الطرف الآخر بموجب العقد.

إن التعديلات هي إلزامية لفترات إعداد التقارير المالية السنوية المبتدئة في أو بعد ١ يناير ٢٠٢٢. ستطبق المجموعة هذه التعديلات على العقود التي لم تفي المنشأة بها بعد بجمیع التزاماتها في بداية فترة إعداد التقرير السنوي التي تطبق فيها المنشأة التعديلات أولاً.

#### المعيار الدولي لإعداد التقارير المالية رقم ١ المتعلق بتبني المعايير الدولية لإعداد التقارير المالية للمرة الأولى - شركة تابعة باعتبارها جهة تبني لأول مرة:

كجزء من تحسيناتها السنوية لسنة ٢٠١٨ - ٢٠٢٠ التي تم ادخالها على عملية المعايير الدولية لإعداد التقارير المالية، أصدر مجلس معايير المحاسبة الدولي تعديلاً على المعيار الدولي لإعداد التقارير المالية رقم ١ تبني المعايير الدولية لإعداد التقارير المالية للمرة الأولى. يسمح التعديل للشركة التابعة التي تختار تطبيق الفقرة ١٦ (أ) من المعيار الدولي لإعداد التقارير المالية رقم ١ لقياس التحويل المتراكم باستخدام المبالغ المسجلة من قبل الشركة الأم، بناءً على تاريخ انتقال الشركة الأم إلى المعايير الدولية لإعداد التقارير المالية، كما يتم تطبيق هذا التعديل على الشركة الزميلة أو المشروع المشترك التي تختار الشركة تطبيق الفقرة ١٦ (أ) من المعيار الدولي لإعداد التقارير المالية رقم ١.

إن التعديل هو إلزامي لفترات إعداد التقارير المالية السنوية المبتدئة في أو بعد ١ يناير ٢٠٢٢ مع السماح بالتطبيق المبكر.

#### المعيار الدولي لإعداد التقارير المالية رقم ٩ المتعلق بالأدوات المالية - رسوم فحص بنسبة ١٠٪ لإستبعاد المطلوبات المالية

كجزء من تحسيناتها السنوية لسنة ٢٠١٨ - ٢٠٢٠ التي تم ادخالها على عملية المعايير الدولية لإعداد التقارير المالية، أصدر مجلس معايير المحاسبة الدولي تعديلاً على المعيار الدولي لإعداد التقارير المالية رقم ٩. يوضح التعديل الرسوم التي تقوم المنشأة بتضمينها عند تقييم ما إذا كانت شروط الالتزام المالي الجديد أو المعدل يختلف بشكل جوهري عن شروط الالتزام المالي الأصلي. تشمل هذه الرسوم فقط تلك المدفوعة أو المستلمة من قبل المقترض والمقرض، بما في ذلك الرسوم المدفوعة أو المستلمة من قبل المقترض أو المقرض نيابةً عن الآخر. تطبق المنشأة التعديل على الالتزامات المالية التي يتم تعديلها أو تبادلها في أو بعد بداية فترة إعداد التقارير السنوية التي تطبق فيها المنشأة التعديل أولاً.

إن التعديل هو إلزامي لفترات إعداد التقارير المالية السنوية المبتدئة في أو بعد ١ يناير ٢٠٢٢ مع السماح بالتطبيق المبكر. ستطبق المجموعة هذه التعديلات على الالتزامات المالية التي تم تعديلها أو تبادلها في أو بعد بداية فترة إعداد التقرير السنوي التي تطبق فيها المنشأة التعديل أولاً.

لا يتوقع أن يكون للتعديلات أي تأثير جوهري على المجموعة.

#### إصلاح سعر الفائدة المرجعي (المرحلة ٢)

بتاريخ ٢٧ أغسطس ٢٠٢٠، نشر مجلس معايير المحاسبة الدولي «إصلاح سعر الفائدة المرجعي - المرحلة ٢»، إدخال تعديلات على المعيار الدولي لإعداد التقارير المالية رقم ٩ ومعيار المحاسبة الدولي رقم ٣٩ والمعيار الدولي لإعداد التقارير المالية رقم ٧ والمعيار الدولي لإعداد التقارير المالية رقم ٤ والمعيار الدولي لإعداد التقارير المالية رقم ١٦. يقدم إصلاح سعر الفائدة المعروض فيما بين البنوك إعفاءات مؤقتة التي تتناول المسائل المحاسبية التي تنتج عندما يتم استبدال سعر الفائدة المعروض فيما بين البنوك بمعدل ربح بديل شبة خالي من المخاطر. إن هذا التعديل إلزامي لفترات السنوية المبتدئة في أو بعد ١ يناير ٢٠٢٢ مع السماح بالتطبيق المبكر.

ولا يزال تأثير استبدال الأسعار المعروضة فيما بين البنوك بأسعار بديلة خالية من المخاطر على منتجات وخدمات المجموعة يشكل مجالاً رئيسياً للتركيز. تتعرض المجموعة للعقود التي تشير إلى الأسعار المعروضة فيما بين البنوك، مثل ليبور، التي تمتد إلى ما بعد السنة المالية ٢٠٢١، عندما يكون من المرجح أن تتوقف هذه الأسعار المعروضة فيما بين البنوك عن النشر أو أي جدول زمني لاحق تحدده الهيئات ذات الصلة. تقوم المجموعة حالياً بتقييم تأثير انتقال المجموعة إلى نظم الأسعار الجديدة بعد سنة ٢٠٢١ بالأخذ في الاعتبار التغييرات في منتجاتها وخدماتها وأنظمتها وإعداد تقاريرها، وستواصل المشاركة مع أصحاب المصلحة الداخليين والخارجيين لدعم الانتقال المنظم والتخفيف من المخاطر الناتجة عن عملية الانتقال.

#### ٦ الآراء والتقديرات والافتراضات المحاسبية الهامة

يتطلب إعداد القوائم المالية الموحدة والمنفصلة للمجموعة من الإدارة إصدار آراء وتقديرات وافتراضات تؤثر على المبالغ المدرجة للإيرادات والمصروفات والموجودات والمطلوبات المالية والإفصاح عن الإلتزامات المحتملة. بتاريخ إعداد التقارير المالية. ومع ذلك، فإن عدم التيقن بشأن هذه الافتراضات والتقديرات يمكن أن يؤدي إلى نتائج قد تتطلب إجراء تعديل جوهري للمبالغ المدرجة للموجودات أو المطلوبات التي قد تتأثر في المستقبل. فيما يلي أهم أوجه استخدامات الآراء والتقديرات:

#### الآراء

##### تصنيف الإستثمارات

في إطار عملية تطبيق السياسات المحاسبية للمجموعة، تقرر الإدارة عند اقتناء الإستثمار ما إذا كان يتوجب تصنيفها كإستثمارات محتفظ بها حتى الاستحقاق أو إستثمارات متاحة للبيع. تصنف الإستثمارات كإستثمارات محتفظ بها حتى الاستحقاق إذا كانت الإستثمارات تتضمن على مدفوعات ثابتة أو قابلة للتحديد وتاريخ استحقاق ثابت والتي يوجد لدى المجموعة النية والقدرة للاحتفاظ بها حتى الاستحقاق. جميع الإستثمارات الأخرى تصنف كمتاحة للبيع.

## إيضاحات حول القوائم المالية الموحدة والمنفصلة للشركة

في ٣١ ديسمبر ٢٠٢٠

### ٦ الآراء والتقديرات والافتراضات المحاسبية الهامة (تتمة)

#### التقديرات والافتراضات

الالتزامات النهائية للمطالبات الناتجة عن عقود التأمين يعد تقدير الالتزامات النهائية الناتجة عن المطالبات المقدمة بموجب عقود التأمين من أهم التقديرات المحاسبية للمجموعة. ويوجد هناك العديد من المصادر غير المؤكدة التي يجب أخذها بعين الاعتبار عند تقدير الالتزامات التي ستدفعها المجموعة في نهاية الأمر مقابل تلك المطالبات. إن مخصصات المطالبات المتكبدة ولكن لم يتم عمل تقرير بشأنها هو تقدير للمطالبات التي من المتوقع أن يتم عمل تقرير بشأنها بعد تاريخ القائمة الموحدة والمنفصلة للمركز المالي، التي وقع فيها الحدث المؤمن عليه قبل تاريخ القائمة الموحدة والمنفصلة للمركز المالي.

تخضع جميع عقود التأمين لفحص كفاية المطلوب، كما هو موضح في السياسة المحاسبية للمطلوبات التأمينية المذكورة أعلاه.

خسائر اضمحلال الأوراق المالية المتاحة للبيع تحدد المجموعة بأن الأوراق المالية في أسهم حقوق الملكية المتاحة للبيع غير المدرجة والصناديق المدارة هي مضمحلة إذا كان يوجد لديها انخفاض هام أو طويل الأمد في القيمة العادلة أدنى من تكلفتها. يجب تقييم «الانخفاض الهام» مقابل التكلفة الأصلية للإستثمار «وطويل الأمد» مقابل الفترة التي كانت فيها القيمة العادلة أدنى من تكلفتها الأصلية. تعامل المجموعة «الانخفاض الهام» بنسبة ٣٠٪ «وطويل الأمد» كإثنى عشرة شهراً. رهنأ بانخفاض لا يقل عن ١٥٪ في سعر السوق. في حال عدم توفر القيم العادلة، يتم تقدير القيمة القابلة للاسترداد لمثل تلك الإستثمارات لفحص الأضمحلال. عند إصدار هذا الرأي، تقوم المجموعة من بين العوامل الأخرى، بتقييم التقلبات العادية لأسعار الأسهم والأدلة على تدهور الوضع المالي للشركة المستثمر فيها وأداء القطاع والأداء التشغيلي والتمويلي للتدفقات النقدية.

خسائر اضمحلال إستثمارات محتفظ بها حتى الاستحقاق تقوم المجموعة بمراجعة إستثماراتها الهامة المحتفظ بها حتى الاستحقاق بشكل فردي في تاريخ كل قائمة موحدة ومنفصلة للمركز المالي لتقييم ما إذا كان يتوجب تسجيل خسارة الأضمحلال في القائمة الموحدة والمنفصلة للأرباح أو الخسائر. بشكل خاص، يتطلب من الإدارة بذل الجهد في تقدير المبالغ وتوقيت التدفقات النقدية المستقبلية عند تحديد مستويات خسارة الأضمحلال. تستند هذه التقديرات إلى افتراضات حول عوامل متعددة وقد تختلف النتائج الفعلية مما ينتج عنها تغيرات مستقبلية في المخصصات.

خسائر اضمحلال الذمم المدينة تقييم المجموعة الذمم المدينة الهامة بشكل فردي والذمم المدينة المدرجة في مجموعة من الموجودات المالية ذات الخصائص المماثلة للمخاطر الائتمانية فيما يتعلق بالاضمحلال. لا يتم تضمين الذمم المدينة التي يتم تقييمها بشكل فردي للاضمحلال والتي يتم إثبات خسارة اضمحلالها أو إستمرار إثباتها في التقييم الجماعي للاضمحلال. إن تقييم هذا الإضمحلال يتطلب إصدار رأياً. عند إصدار هذا الرأي، تقيم المجموعة خصائص المخاطر الائتمانية التي تعتبر بأن فوات موعد استحقاقها يعطي مؤشراً على عدم القدرة على دفع جميع المبالغ المستحقة وفقاً للشروط التعاقدية.

مبدأ الاستمرارية قامت إدارة المجموعة بإجراء تقييم لقدرة المجموعة على المواصلة على أساس مبدأ الاستمرارية وهي مقتنعة بأن المجموعة لديها المصادر للاستمرار في أعمالها في المستقبل المنظور. وعلاوة على ذلك، فإن الإدارة ليست على علم بأية أمور جوهرية غير مؤكدة التي من الممكن أن تسبب شكوكاً جوهرية حول قدرة المجموعة على المواصلة على أساس مبدأ الاستمرارية. ولذلك، تم إعداد القوائم المالية الموحدة والمنفصلة على أساس مبدأ الاستمرارية.

### ٧ نقد وأرصدة لدى البنوك

٢٠٢٠	٢٠٢٠	٢٠١٩	٢٠١٩
ألف دينار بحريني	ألف دينار بحريني	ألف دينار بحريني	ألف دينار بحريني
١٨,٣٧٢	١٣,١٦٠	١١,٨٥٤	٩,٢٦٣
٧,٦٣٥	٤,٢٠٦	٣,٦٩٦	٣,٦٩٦
٢٦,٠٠٧	١٧,٣٦٦	١٥,٥٥٠	١٢,٩٥٩
٢٣,٠٦٣	١٣,٤١٣	٢٥,٧٢١	١٦,٧٥٩
٤٩,٠٧٠	٣٠,٧٧٩	٤١,٢٧١	٢٩,٧١٨

### ٨ ودائع قانونية

٢٠٢٠	٢٠٢٠	٢٠١٩	٢٠١٩
ألف دينار بحريني	ألف دينار بحريني	ألف دينار بحريني	ألف دينار بحريني
٢٥٠	١٢٥	٢٥٠	١٢٥
٥,٣٤٢	٥,٣٤٢	٤,٣٣٣	٤,٣٣٣
٥,٥٩٢	٥,٤٦٧	٤,٥٨٣	٤,٤٥٨



## إيضاحات حول القوائم المالية الموحدة والمنفصلة للشركة

في ٣١ ديسمبر ٢٠٢٠

### ٨ ودائع قانونية (تتمة)

#### مملكة البحرين

وفقاً لقانون مصرف البحرين المركزي وقانون المؤسسات المالية لسنة ٢٠٠٦، يجب على جميع شركات التأمين العاملة في مملكة البحرين الاحتفاظ بالودائع لدى بنك تجزئة مخصص له بالعمل في مملكة البحرين. هذه الودائع، التي تعتمد على طبيعة أنشطة التأمين، لا يمكن سحبها إلا بعد الحصول على الموافقة المسبقة من مصرف البحرين المركزي.

#### دولة الكويت

يجب إيداع الودائع لدى المصارف الكويتية امتثالاً باللوائح التنظيمية لوزارة التجارة والصناعة بدولة الكويت. إن هذه الودائع التي يتم تقديرها على أساس إجمالي أقساط تأمين السنة السابقة لفرع دولة الكويت، تجدد تلقائياً.

الوديعة القانونية البالغة ٥,٣٤٢ ألف دينار بحريني (٢٠١٩: ٤,٣٣٣ ألف دينار بحريني) هي مرهونة كضمان تنظيمي صادر عن البنك لصالح وزارة التجارة والصناعة لدولة الكويت.

### ٩ مبالغ تأمين مستحقة القبض

٢٠٢٠	٢٠٢٠	٢٠١٩	٢٠١٩	
المجموعة	الشركة	المجموعة	الشركة	
ألف دينار بحريني	ألف دينار بحريني	ألف دينار بحريني	ألف دينار بحريني	
٢٩,٢١٢	٢٥,٠٧٨	٤,٢٦٣	٣٣,٦٤٠	حاملو البوالص
٥,٥٦٦	٣,٤٣٣	٩,٥٩٠	٥,٢٧٠	شركات التأمين ومعيدي التأمين
(٣,٠٢٥)	(١,٧١٨)	(٢,١٣٤)	(١,٢٦٤)	مخصص الأضرار
٣١,٧٥٣	٢٦,٧٩٣	٤٧,٧١٩	٣٧,٦٤٦	
٢,٨٨٠	١,٣٢٢	٢,٠٣٤	١,٣٩٧	أخرى
٣٤,٦٣٣	٢٨,١١٥	٤٩,٧٥٣	٣٩,٠٤٣	

كما في ٣١ ديسمبر ٢٠٢٠، تم إضمحلال إجمالي مبالغ التأمين المستحقة القبض والبالغة ٨,٧٥٥ ألف دينار بحريني للمجموعة والشركة ٥,٨٠٩ ألف دينار بحريني (٢٠١٩ المجموعة ١٨,٨٢٤ ألف دينار بحريني والشركة ١٥,٤٣٣ ألف دينار بحريني). فيما يلي التغييرات في مخصص إضمحلال مبالغ التأمين المستحقة القبض:

٢٠٢٠	٢٠٢٠	٢٠١٩	٢٠١٩	
المجموعة	الشركة	المجموعة	الشركة	
ألف دينار بحريني	ألف دينار بحريني	ألف دينار بحريني	ألف دينار بحريني	
٢,١٣٤	١,٢٦٤	١,٦٢٥	٨٥٤	في يناير
٨٩١	٤٥٤	٥١٠	٤١١	المخصص للسنة
-	-	(١)	(١)	تعديل صرف العملات الأجنبية
٣,٠٢٥	١,٧١٨	٢,١٣٤	١,٢٦٤	في ٣١ ديسمبر

فيما يلي التحليل الزمني لمبالغ التأمين المستحقة القبض كما في ٣١ ديسمبر:

### ٩,١ المجموعة

٢٠٢٠	٢٠١٩	٢٠٢٠	٢٠١٩	٢٠٢٠	٢٠١٩
المجموع	المجموع	المجموع	المجموع	المجموع	المجموع
ألف دينار بحريني	ألف دينار بحريني	ألف دينار بحريني	ألف دينار بحريني	ألف دينار بحريني	ألف دينار بحريني
٣,٦٠٧	١٤,٤٢٩	٢,٤١٩	٥,٥٣٥	٣,٦٠٧	١٤,٤٢٩
١٢,٠٦٧	١,٠٨٠٤	١,٥٠٧	٦,٢٥٤	١٢,٠٦٧	١,٠٨٠٤
١٥,٦٧٤	١٥,٥١٣	٣,٩٢٦	١١,٧٨٩	١٥,٦٧٤	١٥,٥١٣

## إيضاحات حول القوائم المالية الموحدة والمنفصلة للشركة

في ٣١ ديسمبر ٢٠٢٠

### ٩ مبالغ تأمين مستحقة القبض (تتمة)

٩,٢ الشركة

مضمحلة	فات موعد إستحقاقها وغير مضمحلة			لم يحن موعد استحقاقها وغير مضمحلة	المجموع ألف دينار بحريني	
	أقل من ١٢٠ يوماً	من ١٢١ يوماً إلى ١٨٠ يوماً	من ١٨١ يوماً إلى ٣٦٥ يوماً	أكثر من ٣٦٥ يوماً		
	ألف دينار بحريني	ألف دينار بحريني	ألف دينار بحريني	ألف دينار بحريني	٢,٦١٣	٢٠٢٠
	١٤,٤١٦	١,٩١٦	٣,٧٢٣	٤,١٢٥	١٠,٦٥٠	٢٠١٩
	٧,٦٦٥	٧٤٥	٤,١٩٣	١٤,٣٩٣		

يمثل مخصص الإضمحلال مخصص المبالغ المستحقة القبض المضمحلة وفقاً لسياسة المجموعة. ليس من ممارسة المجموعة الحصول على ضمانات على المبالغ المستحقة القبض، ولذلك فإن الأغلبية منها غير مضمونة.

### ١٠ تكاليف الاقتناء المؤجلة

٢٠٢٠	٢٠٢٠	٢٠١٩	٢٠١٩	
المجموعة ألف دينار بحريني	الشركة ألف دينار بحريني	المجموعة ألف دينار بحريني	الشركة ألف دينار بحريني	
١,٩١٦	١,٣٤٢	١,٩٥٩	١,٣٥٩	في ١ يناير
٣,٦٠٨	٢,٢٦٤	٣,٨٧٦	٢,٦٩٠	تكاليف الاقتناء
(٣,٨١٧)	(٢,٣٩٢)	(٣,٩١٨)	(٢,٧٠٦)	الإطفاء للسنة
-	-	(١)	(١)	تعديل صرف العملات الأجنبية
١,٧٠٧	١,٢١٤	١,٩١٦	١,٣٤٢	في ٣١ ديسمبر

### ١١ مطلوبات تأمينية

٢٠٢٠	٢٠١٩	٢٠٢٠	٢٠١٩	
إجمالي ألف دينار بحريني	معيدي التأمين ألف دينار بحريني	إجمالي ألف دينار بحريني	صافي ألف دينار بحريني	
٩٧,٨٩٠	(٧٩,٧٨٢)	١٨,١٠٨	١٥,٤٣٨	مطالبات مستحقة
٥٠,٨٣٤	(٣٥,٧٩٤)	١٥,٠٤٠	١٥,٥١٧	أقساط غير مكتسبة
٣٥١	-	٣٥١	٣٥١	تسوية إحتياطيات عجز الأقساط
١٤٩,٠٧٥	(١١٥,٥٧٦)	٣٣,٤٩٩	٣١,٣٠٦	

## إيضاحات حول القوائم المالية الموحدة والمنفصلة للشركة

في ٣١ ديسمبر ٢٠٢٠

### II متطلبات تأمينية (تتمة)

#### (أ) المطالبات المستحقة

التغيرات في المطالبات المستحقة:

٢٠١٩			٢٠٢٠			
صافي ألف دينار بحريني	حصة معيدي التأمين ألف دينار بحريني	إجمالي ألف دينار بحريني	صافي ألف دينار بحريني	حصة معيدي التأمين ألف دينار بحريني	إجمالي ألف دينار بحريني	
٨,٨٨٦	(٦٣,٩٤٤)	٧٢,٨٣٠	٩,٢٩٩	(٧٧,١٨١)	٨٦,٤٨٠	في يناير مطالبات تم عمل تقرير بشأنها
٤,٧٢٢	(٢,٨٨١)	٧,٦٠٣	٦,١٣٩	(٣,٦٣٧)	٩,٨١٢	مطالبات متكبدة ولم يتم عمل تقرير بشأنها
١٣,٦٠٨	(٦٦,٨٢٥)	٨٠,٤٣٣	١٥,٤٣٨	(٨٠,٨٥٤)	٩٦,٢٩٢	مطالبات متكبدة خلال السنة
٢٤,٤٨١	(٦٥,٣٠٧)	٨٩,٧٨٨	٢٣,٧٠٤	(٣١,٢٣٣)	٥٤,٩٣٧	(مدفوعة) مستردة خلال السنة
(٢٢,٦٤٤)	٥١,٢١٨	(٧٣,٨٦٢)	(٢١,٠٣٤)	٣٢,٣٠٥	(٥٣,٣٣٩)	تعديل صرف العملات الأجنبية
(٧)	٦	(٦٧)	-	-	-	
١٥,٤٣٨	(٨٠,٨٥٤)	٩٦,٢٩٢	١٨,١٠٨	(٧٩,٧٨٢)	٩٧,٨٩٠	في ٣١ ديسمبر
٩,٢٩٩	(٧٧,١٨١)	٨٦,٤٨٠	٩,٦٥٠	(٧٤,٠١٣)	٨٣,٦٦٣	في ٣١ ديسمبر مطالبات تم عمل تقرير بشأنها
٦,١٣٩	(٣,٦٣٣)	٩,٨١٢	٨,٤٥٨	(٥,٧٦٩)	١٤,٢٢٧	مطالبات متكبدة ولم يتم عمل تقرير بشأنها
١٥,٤٣٨	(٨٠,٨٥٤)	٩٦,٢٩٢	١٨,١٠٨	(٧٩,٧٨٢)	٩٧,٨٩٠	



## إيضاحات حول القوائم المالية الموحدة والمنفصلة للشركة

في ٣١ ديسمبر ٢٠٢٠

### ١١ مطلوبات تأمينية (تتمة)

#### (ب) الأقساط غير المكتسبة

٢٠١٩			٢٠٢٠			
صافي	حصة	إجمالي	صافي	حصة	إجمالي	
ألف	معيدي التأمين	ألف	ألف	معيدي التأمين	ألف	
دينار بحريني	دينار بحريني	دينار بحريني	دينار بحريني	دينار بحريني	دينار بحريني	
١٥,٥٨٨	(٣٤,٦٠٠)	٥٠,١٨٨	١٥,٥١٧	(٣٨,٥٥٤)	٥٤,٠٧١	في ١ يناير
٣٣,٢١٠	(٤٨,٤٤٦)	٨١,٦٥٦	٣٣,٩٦١	(٥١,٤٦٩)	٨٥,٤٣٠	أقساط مكتتية (متخلى عنها)
(٣٣,٢٧٤)	٤٤,٤٧١	(٧٧,٧٤٥)	(٣٤,٤٣٨)	٥٤,٢٢٩	(٨٨,٦٦٧)	أقساط مكتسبة
(٧)	٢١	(٢٨)	-	-	-	تعديل صرف العملات الأجنبيّة
١٥,٥١٧	(٣٨,٥٥٤)	٥٤,٠٧١	١٥,٠٤٠	(٣٥,٧٩٤)	٥٠,٨٣٤	في ٣١ ديسمبر

### ١١,٢ الشركة

٢٠١٩			٢٠٢٠			
صافي	حصة	إجمالي	صافي	حصة	إجمالي	
ألف	معيدي التأمين	ألف	ألف	معيدي التأمين	ألف	
دينار بحريني	دينار بحريني	دينار بحريني	دينار بحريني	دينار بحريني	دينار بحريني	
١١,٠٠٠	(٧٦,٦٦٦)	٨٧,٧١٦	١٢,٩٤٠	(٧٦,٢٢٦)	٨٩,١٦٦	مطالبات مستحقة
٨,٣٦٩	(٣٦,٣٧٥)	٤٤,٧٤٤	٨,٢٢٩	(٣٣,٤٦٧)	٤١,٦٩٦	أقساط غير مكتسبة
٣٥١	-	٣٥١	٣٥١	-	٣٥١	تسوية إحتياطيات عجز الأقساط
١٩,٧٧٠	(١١٣,٠٤١)	١٣٢,٨١١	٢١,٥٢٠	(١٠٩,٦٩٣)	١٣١,٢١٣	

## إيضاحات حول القوائم المالية الموحدة والمنفصلة للشركة

في ٣١ ديسمبر ٢٠٢٠

### II مطلوبات تأمينية (تتمة)

#### (أ) المطالبات المستحقة

التغيرات في المطالبات المستحقة:

٢٠١٩			٢٠٢٠			
صافي ألف دينار بحريني	حصة معيدي التأمين ألف دينار بحريني	إجمالي ألف دينار بحريني	صافي ألف دينار بحريني	حصة معيدي التأمين ألف دينار بحريني	إجمالي ألف دينار بحريني	
٦,٤٨٩	(٥٧,٩٢٧)	٦٤,٤١٦	٦,٥٦٥	(٧٣,٩٥٤)	٨٠,٥١٩	في ١ يناير مطالبات تم عمل تقرير بشأنها
٣,٥٧٧	(١,٩٢٠)	٥,٤٩٧	٤,٤٨٥	(٢,٧١٢)	٧,١٩٧	مطالبات متكبدة ولم يتم عمل تقرير بشأنها
١٠,٠٦٦	(٥٩,٨٤٧)	٦٩,٩١٣	١١,٠٥٠	(٧٦,٦٦٦)	٨٧,٧١٦	مطالبات متكبدة خلال السنة (مدفوعة) مستردة خلال السنة
١٣,٠٦٣	(٦٢,٩٩٨)	٧٦,٠٦١	١١,٩٣٤	(٢٩,١٨٦)	٤١,١٢٠	تعديل صرف العملات الأجنبية
(١٢,٠٧٢)	٤٦,١١٩	(٥٨,١٩١)	(١,٠٤٤)	٢٩,٦٢٦	(٣٩,٦٧٠)	
(٧)	٦	(٦٧)	-	-	-	
١١,٠٥٠	(٧٦,٦٦٦)	٨٧,٧١٦	١٢,٩٤٠	(٧٦,٢٢٦)	٨٩,٦٦٦	في ٣١ ديسمبر
٦,٥٦٥	(٧٣,٩٥٤)	٨٠,٥١٩	٦,٩٨٥	(٧٠,٩٨٧)	٧٧,٩٧٢	في ٣١ ديسمبر مطالبات تم عمل تقرير بشأنها
٤,٤٨٥	(٢,٧١٢)	٧,١٩٧	٥,٩٥٥	(٥,٢٣٩)	١١,١٩٤	مطالبات متكبدة ولم يتم عمل تقرير بشأنها
١١,٠٥٠	(٧٦,٦٦٦)	٨٧,٧١٦	١٢,٩٤٠	(٧٦,٢٢٦)	٨٩,٦٦٦	

#### (ب) الأقساط غير المكتسبة

٢٠١٩			٢٠٢٠			
صافي ألف دينار بحريني	حصة معيدي التأمين ألف دينار بحريني	إجمالي ألف دينار بحريني	صافي ألف دينار بحريني	حصة معيدي التأمين ألف دينار بحريني	إجمالي ألف دينار بحريني	
٨,٢٢٤	(٣٢,٦٠٩)	٤٠,٨٣٣	٨,٣٦٩	(٣٦,٣٧٥)	٤٤,٧٤٤	في ١ يناير أقساط مكتسبة (متخلى عنها)
١٧,٧٧٧	(٤٢,١٥٨)	٥٩,٩٣٥	١٧,٥٢٩	(٤٥,٠٤٢)	٦٢,٥٧١	أقساط مكتسبة
(١٧,٦٢٥)	٣٨,٣٧١	(٥٥,٩٩٦)	(١٧,٦٦٩)	٤٧,٩٥٠	(٦٥,٦١٩)	تعديل صرف العملات الأجنبية
(٧)	٢١	(٢٨)	-	-	-	
٨,٣٦٩	(٣٦,٣٧٥)	٤٤,٧٤٤	٨,٢٢٩	(٣٣,٤٦٧)	٤١,٦٩٦	في ٣١ ديسمبر

## إيضاحات حول القوائم المالية الموحدة والمنفصلة للشركة

في ٣١ ديسمبر ٢٠٢٠

### II متطلبات تأمينية (تتمة)

تطور المطالبات - المجموعة  
توضح الجداول التالية تقدير المطالبات المتكبدة المتراكمة، بما في ذلك كلاً من المطالبات التي تم عمل تقرير بشأنها والمتكبدة التي لم يتم عمل تقرير بشأنها لكل سنة حدث متعاقب وقع بتاريخ كل قائمة موحدة للمركز المالي، بالإضافة إلى المدفوعات المتراكمة حتى تاريخه. يتم تحويل تقديرات المطالبات المتراكمة والمدفوعات المتراكمة إلى عملة العرض بمتوسط أسعار الصرف للسنة المالية الحالية.

٢٠٢٠	٢٠١٩	٢٠١٨	٢٠١٧	٢٠١٦	٢٠١٥	٢٠١٤	٢٠١٣	٢٠١٢		
ألف دينار بحريني	ألف دينار بحريني	ألف دينار بحريني	ألف دينار بحريني	ألف دينار بحريني	ألف دينار بحريني	ألف دينار بحريني	ألف دينار بحريني	ألف دينار بحريني	ألف دينار بحريني	
٤٤٤,٨٩٠	٤٧,٥٣٢	٣٨,٣١٥	٨٧,٤٦٧	٨٥,٣٩٢	٣٥,٨٨٦	٣١,٩٤٣	٣٠,٩٩٨	٥٢,٨٠٩	٣٤,٥٤٨	إجمالي المطالبات المستحقة
٤٧٣,٣٠٢	-	٤,٢٠١	١٤٠,٣٥٧	٨٨,١٨٨	٤٢,١٢٦	٣٢,٩٠٤	٣٣,٢٥٧	٦١,٩٩٦	٣٤,٢٧٣	في نهاية سنة الحادث
٥٣٢,٩٤٥	-	-	١٤٤,٠٧٦	٨٦,٨٨١	٣٩,٥١٠	٣٤,٠٧٠	٣٤,٠٨٢	٦٠,٧٩٨	٣٣,٥٢٨	بعد سنة
٢٨٤,٩١٣	-	-	-	٨٧,٤٤١	٣٩,٣٩٨	٣٣,٢٥٣	٣٤,٦٠٥	٥٦,٨٨٢	٣٣,٣٣٤	بعد سنتين
١٩٨,١٣٨	-	-	-	-	٤,١٥٣	٣٣,٣٣٧	٣٤,٣٠٥	٥٧,٠٦٢	٣٣,٢٨١	بعد ثلاث سنوات
١٥٨,١٥٧	-	-	-	-	-	٣٣,٣٨٩	٣٤,٦١٤	٥٦,٧٤٥	٣٣,٤٠٩	بعد أربع سنوات
١٢٥,٠٩٦	-	-	-	-	-	-	٣٤,٨١٥	٥٦,٧٢٨	٣٣,٥٥٣	بعد خمس سنوات
٩٠,٤٩٠	-	-	-	-	-	-	-	٥٧,٠٠٨	٣٣,٤٨٢	بعد ست سنوات
٣٣,٤٩٥	-	-	-	-	-	-	-	-	٣٣,٤٩٥	بعد سبع سنوات
٥١٨,١١٠	٤٧,٥٣٢	٤,٢٠١	١٤٤,٠٧٦	٨٧,٤٤١	٤,١٥٣	٣٣,٣٨٩	٣٤,٨١٥	٥٧,٠٠٨	٣٣,٤٩٥	التقدير الحالي للمطالبات المتكبدة المتراكمة
(٤٢٢,٢٩٦)	(١٨,٤٩٨)	(٣٢,٢٢٥)	(٩٣,٨٠٦)	(٨٣,٥٦٣)	(٣٨,٧٤١)	(٣٢,١٧٢)	(٣٤,٠٧٠)	(٥٦,٣٠٣)	(٣٢,٩١٨)	المدفوعات المتراكمة حتى تاريخه
٩٥,٨١٤	٢٩,٠٣٤	٧,٩٧٦	٥٠,٢٧٠	٣,٨٧٨	١,٤١٢	١,٢١٧	٧٤٥	٧٠٥	٥٧٧	المطلوب المثبت في القائمة الموحدة للمركز المالي
٢,٠٧٦										مطلوب يتعلق بالسنوات التي تسبق سنة ٢٠١٢
٩٧,٨٩٠										مجموع المطلوب المتضمن في القائمة الموحدة للمركز المالي



## إيضاحات حول القوائم المالية الموحدة والمنفصلة للشركة

في ٣١ ديسمبر ٢٠٢٠

### II مطلوبات تأمينية (تتمة)

تطور المطلوبات - المجموعة (تتمة)

٢٠٢٠	٢٠١٩	٢٠١٨	٢٠١٧	٢٠١٦	٢٠١٥	٢٠١٤	٢٠١٣	٢٠١٢	
ألف دينار بحريني	ألف دينار بحريني	ألف دينار بحريني	ألف دينار بحريني	ألف دينار بحريني	ألف دينار بحريني	ألف دينار بحريني	ألف دينار بحريني	ألف دينار بحريني	
١٧٧,٠٤٥	٣٥,٢٩٩	٢٤,٧٤٥	٧٣,٠٣٢	٧٠,٥٣٥	١٦,٣٤٣	١٧,٨٢٨	١٥,٠٥٤	٣٦,٢٤٢	٢١,٠٤٣
١٨٨,١٩٥		٢٦,٨٢٧	١٢٤,٧٧٧	٧١,٤٩٣	٢١,١٢٢	١٧,٢٨٨	١٥,٣٢٧	٤٣,٥٢٩	١٩,٤٣٦
١٨٣,١٧٧			١٢٨,٠٩٤	٧١,٢٦٤	١٧,٩٢٧	١٨,٠٠٣	١٥,٦٠٨	٤١,٦٩١	١٨,٦٨٤
١٧٨,٢١٧				٧١,٢٠١	١٧,٦٢٢	١٧,٥٣٦	١٥,٩٢١	٣٧,٦٨٣	١٨,٢٥٤
١٠٧,٠١٥					١٧,٨٠٢	١٧,٥٥٠	١٥,٦٩٨	٣٧,٨٠٩	١٨,١٥٦
٨٩,١١١						١٧,٤٧٦	١٥,٨٣٠	٣٧,٥٦٢	١٨,٢٤٣
٧١,٩٤٢							١٦,٠١٣	٣٧,٥٥٦	١٨,٣٧٣
٥٦,١٠٣								٣٧,٨٣٢	١٨,٢٧١
١٨,٢٧٨									١٨,٢٧٨
١٧٨,٩٧٢	٢١,٦٣٢	٢٢,٧٧٨	٢٤,٦٦٢	١٨,٤٥٢	٢٢,٠٤٤	١٧,٨١٥	١٨,٢٩٦	١٧,٨٧١	١٥,٤٢٢
(١٦١,٢١٤)	(١١,٣٧١)	(٢٠,٢٨٠)	(٢٢,٧٦٨)	(١٧,٤٩٥)	(٢١,٦٧٥)	(١٧,٣٦٨)	(١٧,٨٥٥)	(١٧,٣٩٨)	(١٥,٠٠٤)
١٧,٧٥٨	١,٢٦١	٢,٤٩٨	١,٨٩٤	٩٥٧	٣٦٩	٤٤٧	٤٤١	٤٧٣	٤١٨
٣٥٠									
١٨,١٠٨									

### صافي المطالبات المستحقة

في نهاية سنة الحادث

بعد سنة

بعد سنتين

بعد ثلاث سنوات

بعد أربع سنوات

بعد خمس سنوات

بعد ست سنوات

بعد سبع سنوات

بعد ثماني سنوات

التقدير الحالي للمطالبات المتكبدة المتراكمة

المدفوعات المتراكمة حتى تاريخه

المطلوب المثبت في القائمة الموحدة للمركز المالي

مطلوب يتعلق بالسنوات التي تسبق سنة ٢٠١٢

مجموع المطلوب المتضمن في القائمة الموحدة للمركز المالي

## إيضاحات حول القوائم المالية الموحدة والمنفصلة للشركة

في ٣١ ديسمبر ٢٠٢٠

### II متطلبات تأمينية (تتمة)

تطور المطالبات - الشركة

توضح الجداول التالية تقدير المطالبات المتكبدة المتراكمة، بما في ذلك كلاً من المطالبات التي تم عمل تقرير بشأنها والمتكبدة التي لم يتم عمل تقرير بشأنها لكل سنة حادث متعاقب وقع بتاريخ كل قائمة منفصلة للمركز المالي، بالإضافة إلى المدفوعات المتراكمة حتى تاريخه، يتم تحويل تقديرات المطالبات المتراكمة والمدفوعات المتراكمة إلى عملة العرض بمتوسط أسعار الصرف للسنة المالية الحالية.

٢٠١٩	٢٠١٨	٢٠١٧	٢٠١٦	٢٠١٥	٢٠١٤	٢٠١٣	٢٠١٢	٢٠١١	
ألف	ألف	ألف	ألف	ألف	ألف	ألف	ألف	ألف	
دينار بحريني	دينار بحريني	دينار بحريني	دينار بحريني	دينار بحريني	دينار بحريني	دينار بحريني	دينار بحريني	دينار بحريني	
									<b>إجمالي المطالبات المستحقة</b>
									في نهاية سنة الحادث
٢٤,٧٤٥	٧٣,٣٢	٧٠,٥٣٥	١٦,٣٤٣	١٧,٨٢٨	١٥,٠٥٤	٣٦,٢٤٢	٢١,٠٤٣	١٦,٧٤٣	
-	١٢٤,٧٧٧	٧١,٤٩٣	٢١,١٢٢	١٧,٢٨٨	١٥,٣٢٧	٤٣,٥٢٩	١٩,٤٣٦	١٤,٧٧٤	بعد سنة
-	-	٧١,٢٦٤	١٧,٩٢٧	١٨,٠٠٣	١٥,٦٠٨	٤١,٦٩١	١٨,٦٨٤	١٤,٦٦٥	بعد سنتين
-	-	-	١٧,٦٢٢	١٧,٥٣٦	١٥,٩٢١	٣٧,٦٨٣	١٨,٢٥٤	١٥,٧١١	بعد ثلاث سنوات
-	-	-	-	١٧,٥٥٠	١٥,٦٩٨	٣٧,٨٠٩	١٨,١٥٦	١٥,١٨٨	بعد أربع سنوات
-	-	-	-	-	١٥,٨٣٠	٣٧,٥٦٢	١٨,٢٤٣	١٥,٢٨٢	بعد خمس سنوات
-	-	-	-	-	-	٣٧,٥٥٦	١٨,٣٧٣	١٥,٤٥١	بعد ست سنوات
-	-	-	-	-	-	-	١٨,٢٧١	١٥,٤٢١	بعد سبع سنوات
-	-	-	-	-	-	-	-	١٥,٣٧١	بعد ثماني سنوات
									التقدير الحالي للمطالبات المتكبدة المتراكمة
٣٤٢,٩٨٦	٢٤,٧٤٥	١٢٤,٧٧٧	٧١,٢٦٤	١٧,٦٢٢	١٥,٥٥٠	٣٧,٥٥٦	١٨,٢٧١	١٥,٣٧١	
(٢٥٧,٠٨٥)	(١١,٢٦٤)	(٦,٠٧٦)	(٦٦,٩٧٩)	(١٦,٧٢٤)	(١٦,٢٧٠)	(١٥,٢٠٥)	(١٧,٧١٠)	(١٤,٩٩٩)	المدفوعات المتراكمة حتى تاريخه
									المطلوب المثبت في القائمة المنفصلة للمركز المالي
٨٥,٩٠١	١٣,٤٨١	٦٤,١٦	٤,٢٨٥	٨٩٨	١,٢٨٠	٦٢٥	٣٨٣	٣٧٢	
									مطلوب يتعلق بالسنوات التي تسبق سنة ٢٠١١
									مجموع المطلوب المتضمن في القائمة المنفصلة للمركز المالي
									٨٧,٧١٦

## إيضاحات حول القوائم المالية الموحدة والمنفصلة للشركة

في ٣١ ديسمبر ٢٠٢٠

### II متطلبات تأمينية (تتمة)

تطور المطالبات - الشركة (تتمة)

٢٠٢٠	٢٠١٩	٢٠١٨	٢٠١٧	٢٠١٦	٢٠١٥	٢٠١٤	٢٠١٣	٢٠١٢	
ألف	ألف	ألف	ألف	ألف	ألف	ألف	ألف	ألف	ألف
دينار بحريني	دينار بحريني	دينار بحريني	دينار بحريني	دينار بحريني	دينار بحريني	دينار بحريني	دينار بحريني	دينار بحريني	دينار بحريني
٩,٤٦٠	١١,٦٤٨	١٢,٥٤٤	١٣,٩٦٢	٧,٧٥٨	٨,٨٣٩	٨,٢٤٧	٨,٥٨٤	٩,٤١٦	٩,٤٦٢
٧٨,٩٠٤	-	١٢,٣١٩	١٤,٢٢١	٨,٢٠٠	١٠,٦٢٣	٨,١٣٨	٨,٠٧٣	٨,٩٩١	٨,٣٣٩
٦٨,٣٣٦	-	-	١٤,٤٢٦	٨,٤٣٥	١,٥٣٤	٩,٢١٣	٨,٣٢٢	٨,٩٥٨	٨,٤٤٨
٥٤,٥٩٨	-	-	-	٨,٥٢٣	١,٥١٢	٨,٩٢٥	٨,٩٥٤	٩,٢٣٥	٨,٤٤٩
٤٦,٠٩٧	-	-	-	-	١,٥٤٠	٩,٠٠٩	٨,٦٥٨	٩,٣٩٥	٨,٤٩٥
٣٥,٣٠٢	-	-	-	-	-	٨,٨١٦	٨,٧٤٤	٩,٢٢٧	٨,٥١٥
٢٦,٧٧٢	-	-	-	-	-	-	٨,٩٢٠	٩,٢٥٤	٨,٥٩٨
١٧,٩٧٨	-	-	-	-	-	-	-	٩,٤٧٤	٨,٥٠٤
٨,٥٠١	-	-	-	-	-	-	-	-	٨,٥٠١
									صافي المطالبات المستحقة
									في نهاية سنة الحادث
									بعد سنة
									بعد سنتين
									بعد ثلاث سنوات
									بعد أربع سنوات
									بعد خمس سنوات
									بعد ست سنوات
									بعد سبع سنوات
									بعد ثماني سنوات
									التقدير الحالي للمطالبات المتكبدة المتراكمة
٩٣,١٦٧	١١,٦٤٨	١٢,٣١٩	١٤,٤٢٦	٨,٥٢٣	١,٥٤٠	٨,٨١٦	٨,٩٢٠	٩,٤٧٤	٨,٥٠١
(٨,٠٦٠)	(٥,١٨٠)	(١,٧٠٣)	(١٢,٩١٥)	(٧,٦٨٢)	(١,٠٢١)	(٨,٣٧٨)	(٨,٤٦١)	(٨,٩٩٥)	(٨,٠٧١)
									المطلوب المثبت في القائمة المنفصلة للمركز المالي
١٢,٥١١	٦,٤٦٨	١,٦١٦	١,٥١١	٨٤١	٣١٩	٤٣٨	٤٥٩	٤٧٩	٤٣٠
									مطلوب يتعلق بالسنوات التي تسبق سنة ٢٠١٢
٣٧٩									
									مجموع المطلوب المتضمن في القائمة المنفصلة للمركز المالي
١٢,٩٤٠									

### II إستثمارات

٢٠١٩	٢٠١٩	٢٠٢٠	٢٠٢٠	
الشركة	المجموعة	الشركة	المجموعة	
ألف	ألف	ألف	ألف	
دينار بحريني	دينار بحريني	دينار بحريني	دينار بحريني	
				متاحة للبيع
١٢,٣٨٩	١٧,٧١١	١٢,٩٥٢	١٨,٣٣٩	إستثمارات أسهم حقوق الملكية المدرجة
١,٣٩٤	٢,١٨٤	١,٣٦٤	١,٣٦٤	إستثمارات أسهم حقوق الملكية غير المدرجة
٣٥	٥٢٣	٣٥	٢٢٣	صناديق إدارة أخرى
١٣,٨١٨	١٩,٨٧٨	١٤,٣٥١	١٩,٩٢٦	
				محفوظ بها حتى الإستحقاق
٣,٠١٤	٣,٠١٤	٣,٧٤٧	٤,٠٩١	سندات ذات معدلات ثابتة
٣,٠١٤	٣,٠١٤	٣,٧٤٧	٤,٠٩١	
(١٩٨)	(١٩٨)	(١٩٨)	(١٩٨)	مخصص الإضمحلال
٢,٨١٦	٢,٨١٦	٣,٥٤٩	٣,٨٩٣	
١٦,٦٣٤	٢٢,٦٩٤	١٧,٩٠٠	٢٣,٨١٩	



## إيضاحات حول القوائم المالية الموحدة والمنفصلة للشركة

في ٣١ ديسمبر ٢٠٢٠

### ١٢ إستثمارات (تتمة)

التغير في الاستثمارات المتاحة للبيع		٢٠٢٠	٢٠٢٠
٢٠١٩	٢٠١٩	الشركة	المجموعة
ألف	ألف	ألف	ألف
دينار بحريني	دينار بحريني	دينار بحريني	دينار بحريني
١٣,١٥٤	١٩,٤٣٧	١٣,٨١٨	١٩,٨٧٨
٣,٨٣٠	٥,٠٠٦	٥,٧٦٨	٧,٠٤٣
(٣,٥٣٩)	(٥,٢٠٦)	(٥,٣٩٧)	(٦,٥٢٠)
(٧٦٢)	(٧٤٩)	(٧٥١)	(٩٥٢)
(٥٨٠)	(٦٩٥)	(٤٦٩)	(١,٠٤٧)
١,٧١٥	٢,٠٨٥	١,٣٨٢	١,٥٢٤
١٣,٨١٨	١٩,٨٧٨	١٤,٣٥١	١٩,٩٢٦

١٢,١ تم خلال السنة إثبات خسارة إضمحلال بمبلغ وقدره ١,٠٤٧ ألف دينار بحريني (٢٠١٩: ٦٩٥ ألف دينار بحريني) المتعلقة باستثمارات أسهم حقوق الملكية وصناديق مدارة أخرى في القائمة الموحدة للأرباح أو الخسائر. تم إثبات خسارة إضمحلال بمبلغ وقدره ٤٦٩ ألف دينار بحريني (٢٠١٩: ٥٨٠ ألف دينار بحريني) المتعلقة باستثمارات أسهم حقوق الملكية وصناديق مدارة أخرى في القائمة المنفصلة للأرباح أو الخسائر للشركة.

١٢,٢ كما في ٣١ ديسمبر ٢٠٢٠، بلغ إجمالي مبالغ إستثمارات الدين المضمحل لكلاً من المجموعة والشركة ١٩٨ ألف دينار بحريني (المجموعة والشركة ٢٠١٩: ١٩٨ ألف دينار بحريني). لم يتم إثبات خسارة إضمحلال المتعلقة باستثمارات محتفظ بها حتى الاستحقاق في القائمة الموحدة والمنفصلة للأرباح أو الخسائر للمجموعة والشركة (المجموعة والشركة ٢٠١٩: ٣٦ ألف دينار بحريني).

### ١٣ استثمارات عقارية

التكلفة:		٢٠٢٠	٢٠٢٠
٢٠١٩	٢٠١٩	الشركة	المجموعة
ألف	ألف	ألف	ألف
دينار بحريني	دينار بحريني	دينار بحريني	دينار بحريني
-	-	-	-
-	-	٣,١٥٤	١,٥٧٧
-	-	٣,١٥٤	١,٥٧٧
-	-	-	-
-	-	٥	٣
-	-	٥	٣
-	-	٣,١٤٩	١,٥٧٤
		٢٥ سنة	٢٥ سنة

تشتمل الاستثمارات العقارية على أرض بقيمة ١,٦٥٤ ألف دينار بحريني ومبنى بمبلغ وقدره ١,٤٩٥ ألف دينار بحريني كما في ٣١ ديسمبر ٢٠٢٠ في دفاتر الشركة. يتم تأجير جزء من المبنى للشركة التابعة. لقد كان المبنى مملوكاً بصورة مشتركة بين شركة التكافل الدولية ش.م.ب. (الشركة التابعة للشركة أو "الشركة التابعة") وشركة الكفاءة القابضة ش.م.ب. (مقفلة).

تتعرض المجموعة للمخاطر الناتجة عن التغيرات في أسعار العقارات والأراضي. سوف يكون للتغير بنسبة ٢١٪ في أسعار العقارات تأثير قدره ١٥٧ ألف دينار بحريني (٢٠١٩: لا شيء) على القائمة الموحدة للأرباح والخسائر للمجموعة و٣١٥ ألف دينار بحريني (٢٠١٩: لا شيء) على القائمة المنفصلة للأرباح أو الخسائر للشركة.

## إيضاحات حول القوائم المالية الموحدة والمنفصلة للشركة

في ٣١ ديسمبر ٢٠٢٠

### ١٤ عقارات ومعدات

المجموع ألف دينار بحريني	مركبات ألف دينار بحريني	أثاث ومعدات ألف دينار بحريني	أراضي ومباني ألف دينار بحريني	١٤١ المجموعة
				التكلفة:
١١,١٩٤	٧٣	٥,١٢٤	٥,٩٩٧	في ١ يناير ٢٠٢٠
-	-	(١١)	١١	تحويلات
١.٨	-	٨٢	٢٦	إضافات خلال السنة
(١,٥٢٦)	-	(١,٥٢٦)	-	إستبعادات خلال السنة
٩,٧٧٦	٧٣	٣,٦٦٩	٦,٣٣٤	في ٣١ ديسمبر ٢٠٢٠
				الاستهلاك المتراكم والاضمحلال:
٦,٤٩٠	٧٣	٤,٨٧٥	١,٥٤٢	في ١ يناير ٢٠٢٠
-	-	(١)	١	متعلقة بالتحويلات
٢٨٨	-	١١١	١٧٧	الاستهلاك للسنة
(١,٥٢٦)	-	(١,٥٢٦)	-	متعلقة بالإستبعادات
٥,٢٥٢	٧٣	٣,٤٥٩	١,٧٢٠	في ٣١ ديسمبر ٢٠٢٠
٤,٥٢٤	-	٢١٠	٤,٣١٤	القيمة المدرجة: في ٣١ ديسمبر ٢٠٢٠
	٤ سنوات	٣-١٠ سنوات	٢٥ سنة	الأعمار الإنتاجية المقدرة

المجموع ألف دينار بحريني	مركبات ألف دينار بحريني	أثاث ومعدات ألف دينار بحريني	أراضي ومباني ألف دينار بحريني	١٤٢ الشركة
				التكلفة:
٧,٠٢٧	١٥	٢,٦٦٣	٤,٣٤٩	في ١ يناير ٢٠٢٠
٥٠	-	٥٠	-	إضافات خلال السنة
(١٣)	-	(١٣)	-	إستبعادات خلال السنة
٧,٠٦٤	١٥	٢,٧٠٠	٤,٣٤٩	في ٣١ ديسمبر ٢٠٢٠
				الاستهلاك المتراكم:
٣,٤٨٤	١٥	٢,٥٠٦	٩٦٣	في ١ يناير ٢٠٢٠
١٧١	-	٥٨	١١٣	الاستهلاك للسنة
(١١)	-	(١١)	-	متعلقة بالإستبعادات
٣,٦٤٤	١٥	٢,٥٥٣	١,٠٧٦	في ٣١ ديسمبر ٢٠٢٠
٣,٤٢٠	-	١٤٧	٣,٢٧٣	القيمة المدرجة: في ٣١ ديسمبر ٢٠٢٠
	٤ سنوات	٣-١٠ سنوات	٢٥ سنة	الأعمار الإنتاجية المقدرة

## إيضاحات حول القوائم المالية الموحدة والمنفصلة للشركة

في ٣١ ديسمبر ٢٠٢٠

### ١٤ عقارات ومعدات (تتمة)

المجموع ألف دينار بحريني	مركبات ألف دينار بحريني	أثاث ومعدات ألف دينار بحريني	أراضي ومباني ألف دينار بحريني	١٤.١ المجموعة
				التكلفة:
١١,٣٢٩	٩.	٥,١٧٧	٦,٠٦٢	في ١ يناير ٢٠١٩
١٣٩	-	١٢٦	١٣	إضافات خلال السنة
(١٩٦)	(١٨)	(١٧٨)	-	إستبعادات خلال السنة
-	١	(١)	-	تعديل صرف العملات الأجنبية
(٧٨)	-	-	(٧٨)	الاضمحلال
١١,١٩٤	٧٣	٥,١٢٤	٥,٩٩٧	في ٣١ ديسمبر ٢٠١٩
				الاستهلاك المتراكم والاضمحلال:
٦,٣٥٩	٨٥	٤,٨٨٩	١,٣٨٥	في ١ يناير ٢٠١٩
٢٩٧	٥	١٣٥	١٥٧	الاستهلاك للسنة
(١٦٧)	(١٧)	(١٥٠)	-	متعلقة بالإستبعادات
١	-	١	-	تعديل صرف العملات الأجنبية
٦,٤٩٠	٧٣	٤,٨٧٥	١,٥٤٢	في ٣١ ديسمبر ٢٠١٩
٤,٧٠٤	-	٢٤٩	٤,٤٥٥	القيمة المدرجة:
				في ٣١ ديسمبر ٢٠١٩
	٤ سنوات	١-٣ سنوات	٢٥ سنة	الأعمار الإنتاجية المقدرة

المجموع ألف دينار بحريني	مركبات ألف دينار بحريني	أثاث ومعدات ألف دينار بحريني	أراضي ومباني ألف دينار بحريني	١٤.٢ الشركة
				التكلفة:
٦,٤٥٩	١٤	٢,٧١٠	٣,٧٣٥	في ١ يناير ٢٠١٩
٦٨٤	-	٧٠	٦٤	إضافات خلال السنة
(١١٦)	-	(١١٦)	-	إستبعادات خلال السنة
-	١	(١)	-	تعديل صرف العملات الأجنبية
٧,٠٢٧	١٥	٢,٦٦٣	٤,٣٤٩	في ٣١ ديسمبر ٢٠١٩
				الاستهلاك المتراكم والاضمحلال:
٣,٤٤٠	١٤	٢,٥٧٠	٨٥٦	في ١ يناير ٢٠١٩
١٥٩	١	٥١	١٠٧	الاستهلاك للسنة
(١١٦)	-	(١١٦)	-	متعلقة بالإستبعادات
١	-	١	-	تعديل صرف العملات الأجنبية
٣,٤٨٤	١٥	٢,٥٠٦	٩٦٣	في ٣١ ديسمبر ٢٠١٩
٣,٥٤٣	-	١٥٧	٣,٣٨٦	القيمة المدرجة:
				في ٣١ ديسمبر ٢٠١٩
	٤ سنوات	١-٣ سنوات	٢٥ سنة	الأعمار الإنتاجية المقدرة



## إيضاحات حول القوائم المالية الموحدة والمنفصلة للشركة

في ٣١ ديسمبر ٢٠٢٠

### ١٤ عقارات ومعدات (تتمة)

#### عقارات مملوكة من قبل المجموعة

أسم العقار	العنوان	الوصف	الاستخدام الحالي	طبيعة الملكية	عمر العقار
برج الشركة البحرينية الكويتية للتأمين	بناية رقم ٢٧٧٥، طريق ٢٨٣٥ السيف - مجمع ٤٢٨ مملكة البحرين	مساحة البناء ٦,٥٩١ متر مربع	لأغراض تشغيلية	مملوك ملكاً حراً	٨ سنوات و١١ شهراً
مبنى فرع سلماياد	بناية رقم ١٣٩٠ طريق ٤٢٦ سلماياد ٧٠٤ مملكة البحرين	مساحة البناء ٦١٢ متر مربع	لأغراض تشغيلية	مملوك ملكاً حراً	١٩ سنة
مبنى الشركة البحرينية الكويتية للتأمين (سابقاً مكتب التكافل الرئيسي)	بناية رقم ٦٨٠، طريق ٢٨١١ السيف - مجمع ٤٢٨ مملكة البحرين	مساحة البناء ٣,٦٢٦ متر مربع	لأغراض تشغيلية / أغراض استثمارية	مملوك ملكاً حراً	١٥ سنة
مبنى الشركة البحرينية الكويتية للتأمين (سابقاً مكتب التكافل فرع سلماياد)	بناية رقم ٢١٦٤ طريق ٤٣٧ سلماياد ٧٠٤ مملكة البحرين	مساحة البناء ٥٥٠ متر مربع	لأغراض تشغيلية	مملوك ملكاً حراً	١٢ سنة

### ١٥ عقود الإيجار

تستأجر المجموعة عدداً من العقارات في البلدان التي تعمل فيها، إن مدفوعات الإيجار الخاصة بالمجموعة هي ثابتة على مدى فترة عقد الإيجار وبالتالي فهي غير حساسة للزيادة في أسعار الإيجار بسبب مدفوعات الإيجار المتغيرة.

فيما يلي أدناه القيم المدرجة للحق في استخدام الموجودات المثبتة والتغيرات خلال السنة.

#### الحق في استخدام الموجود

١٥,١ المجموعة		٣١ ديسمبر ٢٠٢٠		٣١ ديسمبر ٢٠١٩			
في ١ يناير ٢٠٢٠	إضافات خلال السنة	مصرفات الاستهلاك	في ٣١ ديسمبر ٢٠٢٠	في ١ يناير ٢٠٢٠	إضافات خلال السنة	مصرفات الاستهلاك	في ٣١ ديسمبر ٢٠١٩
٣٤٢	١٠	(١٣٥)	٢١٧	٣٤٢	٤٧	(١٣٤)	٢١٧
عقارات مستأجرة ألف دينار بحريني	عقارات مستأجرة ألف دينار بحريني	المجموع ألف دينار بحريني	المجموع ألف دينار بحريني	عقارات مستأجرة ألف دينار بحريني	عقارات مستأجرة ألف دينار بحريني	المجموع ألف دينار بحريني	المجموع ألف دينار بحريني

١٥,٢ الشركة		٣١ ديسمبر ٢٠٢٠		٣١ ديسمبر ٢٠١٩			
في ١ يناير ٢٠٢٠	إضافات خلال السنة	مصرفات الاستهلاك	في ٣١ ديسمبر ٢٠٢٠	في ١ يناير ٢٠٢٠	إضافات خلال السنة	مصرفات الاستهلاك	في ٣١ ديسمبر ٢٠١٩
٣٠٤	١٠	(١٢٠)	١٩٤	٣٧٥	٤٧	(١١٨)	١٩٤
عقارات مستأجرة ألف دينار بحريني	عقارات مستأجرة ألف دينار بحريني	المجموع ألف دينار بحريني	المجموع ألف دينار بحريني	عقارات مستأجرة ألف دينار بحريني	عقارات مستأجرة ألف دينار بحريني	المجموع ألف دينار بحريني	المجموع ألف دينار بحريني

## إيضاحات حول القوائم المالية الموحدة والمنفصلة للشركة

في ٣١ ديسمبر ٢٠٢٠

### ١٥ عقود الإيجار (تتمة)

#### التزامات عقد الإيجار

٣١ ديسمبر ٢٠١٩		٣١ ديسمبر ٢٠٢٠		
المجموعة	الشركة	المجموعة	الشركة	
ألف	ألف	ألف	ألف	
دينار بحريني	دينار بحريني	دينار بحريني	دينار بحريني	
٣٧٥	٤٢٥	٣١٦	٣٥٥	في ١ يناير ٢٠٢٠
٤٧	٤٧	١١	١١	إضافات خلال السنة
١٦	٢٠	١٢	١٥	مصرفوات الفوائد
(١٢٢)	(١٣٧)	(١٣١)	(١٤٨)	مدفوعات عقد الإيجار
٣١٦	٣٥٥	٢٠٨	٢٣٣	في ٣١ ديسمبر ٢٠٢٠

### ١٦ عمولات غير مكتسبة

٢٠١٩		٢٠٢٠		
المجموعة	الشركة	المجموعة	الشركة	
ألف	ألف	ألف	ألف	
دينار بحريني	دينار بحريني	دينار بحريني	دينار بحريني	
٢,٠٠٩	٢,٣٢٢	١,٨٩١	٢,٢٢٩	في ١ يناير
٣,٤٥٤	٤,٣٢٤	٣,٣٨	٣,٧٦١	عمولات مستلمة
(٣,٥٧٠)	(٤,٤١٥)	(٢,٩٣٣)	(٣,٧٠٨)	عمولات مكتسبة (إيضاح ٢١)
(٢)	(٢)	-	-	تعديل صرف العملات الأجنبية
١,٨٩١	٢,٢٢٩	١,٩٩٦	٢,٢٨٢	في ٣١ ديسمبر

### ١٧ مبالغ مستحقة الدفع ومطلوبات مستحقة - أخرى

٢٠١٩		٢٠٢٠		
المجموعة	الشركة	المجموعة	الشركة	
ألف	ألف	ألف	ألف	
دينار بحريني	دينار بحريني	دينار بحريني	دينار بحريني	
١,٢٧٨	١,٧٥٥	١,٤٤٦	١,٥٥٢	مبالغ مستحقة لكراجات وموردي قطع الخبار وأخرى
١,٢٣٣	١,٤٧١	١,٠٨٠	١,٣٨٦	مخصص مكافآت نهاية الخدمة للموظفين (إيضاح ١٧.١)
٩٥٩	١,٣٣٢	١,٢٠٢	١,٨٧٢	مصرفوات مستحقة
١,٣٨٣	١,٣٨٣	٩٥٩	٩٥٩	أقساط محجوزة مقدماً
٤٤	٤٤	٣٦٢	٣٦٢	ودائع احتياطي الأقساط
٢٦١	٣٦٤	-	-	أرباح أسهم لم يطالب بها بعد (إيضاح ١٧.٢)
-	٢٤٦	-	-	الجزء الحالي للدخل المؤجل لمدير الأطراف الأخرى
١٥٧	١٨٤	١٨٧	١٩٦	مخصص رواتب إجازات
٥٣	٥٣	١٦	١٦	استرداد المطالبات المدفوعة مقدماً
١,٣١	١,٢٣١	٦٧٧	٨٢٠	مطلوبات أخرى
٦,٧٦٩	٨,٤٣٣	٥,٩٢٩	٧,١٣٣	

## إيضاحات حول القوائم المالية الموحدة والمنفصلة للشركة

في ٣١ ديسمبر ٢٠٢٠

### ١٧ مبالغ مستحقة الدفع ومطلوبات مستحقة – أخرى (تمة)

#### مكافآت تكاليف التقاعد

يعمل لدى المجموعة ١٥٢ موظف بحريني و٥٥ موظف أجنبي في فروع البحرين و٨ موظفين كويتيين و٤١ موظف أجنبي (متضمنة موظف بحريني واحد) في فرع المجموعة في فرع الكويت كما في ٣١ ديسمبر ٢٠٢٠. (٢٠١٩: ١٣٦ ألف دينار بحريني و٥٦ موظف أجنبي في فروع البحرين و٧ موظفين كويتيين و٣٨ موظف أجنبي (متضمنة موظف بحريني واحد) في فرع المجموعة في فرع الكويت).

حقوق التقاعد (والمكافآت الاجتماعية الأخرى) للموظفين البحرينيين مشمولة من قبل نظام الهيئة العامة للتأمين الاجتماعي التي بموجبها يساهم الموظف والمجموعة بنسبة ثابتة من الرواتب. بلغت مساهمات المجموعة فيما يتعلق بموظفيها البحرينيين ٢١٢ ألف دينار بحريني وبلغت مساهمات الشركة فيما يتعلق بموظفيها البحرينيين ١٢٤ ألف دينار بحريني (٢٠١٩: بلغت مساهمات المجموعة فيما يتعلق بموظفيها البحرينيين ٢٢٧ ألف دينار بحريني وبلغت مساهمات الشركة فيما يتعلق بموظفيها البحرينيين ١٣١ ألف دينار بحريني).

حقوق التقاعد (والمكافآت الاجتماعية الأخرى) للموظفين الكويتيين مشمولة من قبل المؤسسة العامة للتأمينات الاجتماعية التي بموجبها يساهم الموظف والمجموعة بنسبة ثابتة من الرواتب. بلغت مساهمات المجموعة فيما يتعلق بموظفيها الكويتيين ١٠ ألف دينار بحريني (٢٠١٩: ١٠ ألف دينار بحريني).

### ١٧,١ مخصص مكافآت نهاية الخدمة للموظفين

٢٠٢٠	٢٠٢٠	٢٠١٩	٢٠١٩
المجموعة	الشركة	المجموعة	الشركة
ألف	ألف	ألف	ألف
دينار بحريني	دينار بحريني	دينار بحريني	دينار بحريني
١,٤٧١	١,٢٣٣	١,٤٣١	١,١٩٩
٢٦٧	١٩٦	٣٠٢	٢٦٩
(٣٥٢)	(٣٤٩)	(٢٦٢)	(٢٣٥)
١,٣٨٦	١,٠٨٠	١,٤٧١	١,٢٣٣

### ١٧,٢ أرباح أسهم لم يطالب بها بعد

تم إيداع أرباح أسهم نقدية لم يطالب بها بعد لدى مصرف البحرين المركزي وفقاً لقرار بورصة البحرين رقم ٣ لسنة ٢٠٢٠ المؤرخ في ٢٧ أبريل ٢٠٢٠.

### ١٨ حقوق الملكية والاحتياطيات

#### حقوق الملكية - المجموعة والشركة

٢٠١٩	٢٠٢٠	٢٠١٩	٢٠٢٠
ألف	ألف	ألف	ألف
دينار بحريني	دينار بحريني	دينار بحريني	دينار بحريني
٢٠,٠٠٠	٢٠,٠٠٠	٢٠,٠٠٠	٢٠,٠٠٠
رأس المال المصرح به			
٢٠٠ مليون سهم عادي بقيمة إسمية قدرها ١٠٠ فلس للسهم (٢٠١٩: ٢٠٠ مليون سهم عادي بقيمة إسمية قدرها ١٠٠ فلس للسهم)			
رأس المال الصادر والمدفوع بالكامل			
١٤٣ مليون سهم عادي بقيمة إسمية قدرها ١٠٠ فلس للسهم (٢٠١٩: ١٤٣ مليون سهم عادي بقيمة إسمية قدرها ١٠٠ فلس للسهم).			
٤,٣٦٨	٤,٣٦٨	٣,٥٥٠	٣,٥٥٠
مساهمين بحرينيين			
٨,٠٢٦	٨,٠٢٦	٥,٦١٢	٥,٦١٢
مجموعة الخليج للتأمين ش.م.ك.			
١,٩٠٦	١,٩٠٦	١٣,٣٣٣	١٣,٣٣٣
شركة وربة للتأمين ش.م.ك.			
١٤,٣٠٠	١٤,٣٠٠	١٠,٠٠٠	١٠,٠٠٠



## إيضاحات حول القوائم المالية الموحدة والمنفصلة للشركة

في ٣١ ديسمبر ٢٠٢٠

### ١٨ حقوق الملكية والاحتياطيات (تتمة)

(١) تمثل أسهم الخزانة عدد ٥٩,٦٨٠ (٢٠١٩: ٣١,٠٤٣). ومن ضمنها ٢٨,٦٣٧ سهم خزانة (٢٠١٩: ٢٣٣,١٧٧) تم شراؤها من قبل الشركة خلال السنة ولا شيء سهم تتعلق بقطع غريبة مخصصة للمجموعة، دون أي مقابل نقدي، في وقت إصدار أسهم حقوق الملكية ويتم تضمين إصدار أسهم المنحة اللاحقة على تلك الأسهم.

(٢) فيما يلي أسماء وجنسيات المساهمين الرئيسيين وعدد الأسهم المحتفظ بها والتي يمتلكون فيها حصة بنسبة ٥% أو أكثر من الأسهم القائمة:

#### ٣١ ديسمبر ٢٠٢٠

أسم المساهم	الجنسية	عدد الأسهم	نسبة الملكية من إجمالي عدد الأسهم القائمة
مجموعة الخليج للتأمين ش.م.ك.	كويتي	٨,٠٢٥٣,٨١٨	٥٦,١٢
شركة وربة للتأمين ش.م.ك.	كويتي	١٩,٠٦٦,٦٦٤	١٣,٣٣
بنك البحرين والكويت ش.م.ب.	بحريني	٩,٧٥٩,٦٣٦	٦,٨٢

#### ٣١ ديسمبر ٢٠١٩

أسم المساهم	الجنسية	عدد الأسهم	نسبة الملكية من إجمالي عدد الأسهم القائمة
مجموعة الخليج للتأمين ش.م.ك.	كويتي	٨,٠٢٥٣,٨١٨	٥٦,١٢
شركة وربة للتأمين ش.م.ك.	كويتي	١٩,٠٦٦,٦٦٤	١٣,٣٣
بنك البحرين والكويت ش.م.ب.	بحريني	٩,٧٥٩,٦٣٦	٦,٨٢

(٣) جدول توزيع أسهم المساهمين:

#### في ٣١ ديسمبر ٢٠٢٠

الفئات	عدد الأسهم	عدد المساهمين	نسبة الملكية من إجمالي عدد الأسهم القائمة
أقل من ١٪	٢٧,٥١٩,٠٢٨	٣,٧٠٤	٢١٩,٢٤
١٪ إلى أقل من ٥٪	٦,٤٠٠,٨٥٤	١	٤,٤٨
٥٪ إلى أقل من ١٠٪	٩,٧٥٩,٦٣٦	١	٦,٨٣
١٠٪ إلى أقل من ٢٠٪	١٩,٠٦٦,٦٦٤	١	١٣,٣٣
٢٠٪ وأكثر	٨,٠٢٥٣,٨١٨	١	٥٦,١٢
<b>المجموع</b>	<b>١٤٣,٠٠٠,٠٠٠</b>	<b>٣,٧٠٨</b>	<b>١٠٠,٠٠</b>

#### في ٣١ ديسمبر ٢٠١٩

الفئات	عدد الأسهم	عدد المساهمين	نسبة الملكية من إجمالي عدد الأسهم القائمة
أقل من ١٪	٢٧,٧٥٣,٣٩٦	٣,٧١٠	٢١٩,٤١
١٪ إلى أقل من ٥٪	٦,٦٦٦,٤٨٦	١	٤,٣١
٥٪ إلى أقل من ١٠٪	٩,٧٥٩,٦٣٦	١	٦,٨٣
١٠٪ إلى أقل من ٢٠٪	١٩,٠٦٦,٦٦٤	١	١٣,٣٣
٢٠٪ وأكثر	٨,٠٢٥٣,٨١٨	١	٥٦,١٢
<b>المجموع</b>	<b>١٤٣,٠٠٠,٠٠٠</b>	<b>٣,٧١٤</b>	<b>١٠٠,٠٠</b>

## إيضاحات حول القوائم المالية الموحدة والمنفصلة للشركة

في ٣١ ديسمبر ٢٠٢٠

### ١٨ حقوق الملكية والاحتياطيات (تتمة)

#### علاوة إصدار أسهم

إن علاوة الإصدار غير متوفرة للتوزيع إلا في الحالات التي ينص عليها في قانون الشركات التجارية البحريني وبعد الحصول على موافقة مصرف البحرين المركزي.

#### إحتياطي قانوني

وفقاً لأحكام قانون الشركات التجارية البحريني وأنظمة التأمين الواردة في مجلد رقم ٣ للدليل الإرشادي لمصرف البحرين المركزي، يجب تحويل ١٠٪ من الربح للسنة إلى الإحتياطي القانوني حتى يبلغ الإحتياطي ٥٠٪ من رأس المال المدفوع. إن هذا الإحتياطي غير متوفر للتوزيع إلا في الحالات التي ينص عليها في قانون الشركات التجارية البحريني وبعد الحصول على موافقة مصرف البحرين المركزي.

بما أن الإحتياطي القانوني لم يتجاوز الحد الأدنى المطلوب وهو ٥٠٪ من رأس المال المدفوع، ولذلك، تم إجراء تحويل مبلغ وقدره ٢١٤ ألف دينار بحريني في سنة ٢٠٢٠ (٢٠١٩: ٢٦٢ ألف دينار بحريني).

#### إحتياطي عام

يتم عمل التخصيصات إلى الإحتياطي العام على النحو الذي تم اقتراحه من قبل مجلس الإدارة وتم اعتماده من قبل المساهمين. يمثل هذا الإحتياطي الأرباح المبقاة وتوزيعها خاضع لموافقة مصرف البحرين المركزي.

#### توزيعات مقترحة

أوصى أعضاء مجلس الإدارة في اجتماعهم المنعقد بتاريخ ١٧ فبراير ٢٠٢١ التوزيعات التالية، التي ستخضع لموافقة المساهمين في اجتماع الجمعية العمومية السنوي المزمع انعقاده بتاريخ ٢٩ مارس ٢٠٢١.

٢٠١٩	٢٠٢٠	
ألف دينار بحريني	ألف دينار بحريني	
٢٠١٤	٢٠١٣٦	– أرباح أسهم نقدية بواقع ١٥ فلس للسهم (٢٠١٩: ١٥ فلس للسهم)
–	٧٠٠	– أسهم منحة بعدد ٤٨٩٥١ سهم لكل ١٠٠ سهم محتفظ به (٢٠١٩: لا شيء)
٢١٤	٣٣٢	– محول إلى الإحتياطي القانوني

### ١٩ إجمالي الأقساط

#### ١٩,١ المجموعة

٢٠١٩	٢٠٢٠	
ألف دينار بحريني	ألف دينار بحريني	
٧٨,٧٧٣	٨٠,٧٥٤	بترتيب من المجموعة – محسوم منها المبالغ المستردة
٢,٨٨٣	٤,٦٧٦	بترتيب من شركات التأمين الأخرى – حصة المجموعة
٨١,٦٥٦	٨٥,٤٣٠	

#### ١٩,٢ الشركة

٢٠١٩	٢٠٢٠	
ألف دينار بحريني	ألف دينار بحريني	
٥٧,٥٦٢	٥٧,٩٥٥	بترتيب من الشركة – محسوم منها المبالغ المستردة
٢,٣٧٣	٤,٦١٦	بترتيب من شركات التأمين الأخرى – حصة الشركة
٥٩,٩٣٥	٦٢,٥٧١	

## إيضاحات حول القوائم المالية الموحدة والمنفصلة للشركة

في ٣١ ديسمبر ٢٠٢٠

### ٢٠ مصروفات عامة وإدارية

٢٠١٩	٢٠١٩	٢٠٢٠	٢٠٢٠	
الشركة	المجموعة	الشركة	المجموعة	
ألف دينار بحريني	ألف دينار بحريني	ألف دينار بحريني	ألف دينار بحريني	
٢,٩١٦	٤,٧٥٥	٢,٨٢٢	٤,٢١٩	تكاليف متعلقة بالموظفين
١٥٩	٢٩٧	١٧١	٢٨٨	استهلاك (إيضاح ١٤)
-	٧٨	-	-	خسارة اضمحلال (إيضاح ١٤)
٥٤٢	١,١٠٩	٣٩٦	١,٣٦٨	مصروفات تشغيلية أخرى
-	٨٥٣	-	١,٢١٢	مصروفات التكافل الأخرى
٣,٦١٧	٧,٠٩٢	٣,٣٨٩	٧,٠٨٧	

### ٢١ دخل الرسوم والعمولات

٢٠١٩	٢٠١٩	٢٠٢٠	٢٠٢٠	
الشركة	المجموعة	الشركة	المجموعة	
ألف دينار بحريني	ألف دينار بحريني	ألف دينار بحريني	ألف دينار بحريني	
٣,٥٧٠	٤,٤١٥	٢,٩٣٣	٣,٧٠٨	دخل العمولات (إيضاح ١٦)
٣٥٢	٣٨٤	٢٥٤	٢٧٤	رسوم بوليصة ورسوم أخرى
٣,٩٢٢	٤,٧٩٩	٣,١٨٧	٣,٩٨٢	

### ٢٢ دخل الإستثمار - صافي

٢٠١٩	٢٠١٩	٢٠٢٠	٢٠٢٠	
الشركة	المجموعة	الشركة	المجموعة	
ألف دينار بحريني	ألف دينار بحريني	ألف دينار بحريني	ألف دينار بحريني	
١٩٨	١٩٨	١٣٤	١٤٦	دخل الفوائد على:
٨٠٧	١,٠٨٠	٧٦٠	١,١١٨	إستثمارات محتفظ بها حتى الإستحقاق
٥٧٦	٦٦٢	٣٨٧	٤٧٣	أرصدة لدى بنوك
٣٠٦	٣٠٦	٥٥	٥٥	موجودات مالية متاحة للبيع
٧٦٢	١,٣٢٢	٧٥١	١١,١٨٨	دخل أرباح أسهم
-	-	١٨	٩	فائدة على سندات متاحة للبيع
٢,٦٤٩	٣,٢٧٨	٢,٥٦٥	٣,٤٤٩	ربح من بيع إستثمارات
(٦١٦)	(٧٣١)	(٤٦٩)	(١,٤٧)	دخل الإيجار على الإستثمارات العقارية
(٣٢٣)	(٤٢٨)	(٣٨٩)	(٤٩٩)	خسارة اضمحلال على الإستثمارات (إيضاح ١٢)
(٤٨)	(٤٨)	(٥٨)	(٥٨)	مصروفات إدارة الإستثمار
١,٦٦٢	٢,٠٧١	١,٦٤٩	١,٨٤٥	رسوم الاستشارة



## إيضاحات حول القوائم المالية الموحدة والمنفصلة للشركة

في ٣١ ديسمبر ٢٠٢٠

### ٢٣ دخل آخر ومصروفات أخرى

٢٠١٩	٢٠١٩	٢٠٢٠	٢٠٢٠	
الشركة	المجموعة	الشركة	المجموعة	
ألف دينار بحريني	ألف دينار بحريني	ألف دينار بحريني	ألف دينار بحريني	
-	٢٨٩	-	-	دخل آخر
٩	٩	-	-	أتعاب مدراء الأطراف الأخرى - التكافل
١	٧	-	-	ربح ناتج من صرف عملات أجنبية
-	٢٥	-	-	ربح من بيع موجودات
-	٣٣٠	١٥	٤٧٨	دخل متنوع
-	-	٢٦٧	٤٣٢	الدخل التشغيلي
١٠	٦٦	٢٨٢	٩١	منحة حكومية - كوفيد ١٩

٢٠١٩	٢٠١٩	٢٠٢٠	٢٠٢٠	
الشركة	المجموعة	الشركة	المجموعة	
ألف دينار بحريني	ألف دينار بحريني	ألف دينار بحريني	ألف دينار بحريني	
٣٢	٣٢	٤٩	٤٩	مصروفات أخرى
٥٨	٥٨	٥١	٥١	مخصص ضريبة دعم العمالة الوطنية وضريبة الزكاة
٤١١	٤١١	٤٥٤	٤٥٤	رسوم مصرفية
-	-	٤١	٤١	مخصص ديون مشكوك في تحصيلها
٣	٣	٨	٨	ديون معدومة
٦	٦	٧	٧	مصروفات ضريبة القيمة المضافة
-	-	٧	٧	مصروفات القوائد على وديعة احتياطي الأقساط
١٦	١٦	١٢	١٢	خسارة ناتجة من صرف عملات أجنبية
٥٢٦	٥٢٦	٦٢٩	٦٢٩	فائدة وفقاً للمعيار الدولي لإعداد التقارير المالية رقم ١٦

\* يتم تضمين مصروفات التكافل الأخرى لشركة التكافل الدولية ش. م. ب. في مصروفات عامة وإدارية حيث أن هذه المصروفات تتعلق بمشاركة التكافل.

### ٢٤ الربح للسهم

يتم احتساب مبالغ النصيب الأساسي للسهم في الأرباح بقسمة الربح للسنة العائد إلى حاملي الأسهم العادية للمجموعة على المتوسط المرجح لعدد الأسهم العادية القائمة بتاريخ إعداد التقارير المالية.

فيما يلي الدخل ومعلومات الأسهم المستخدمة لاحتساب الربح للسهم:

٢٠١٩	٢٠١٩	٢٠٢٠	٢٠٢٠	
الشركة	المجموعة	الشركة	المجموعة	
٢,١٣٧	٢,٧٠١	٣,٣١٨	٣,٨٠٩	
				الربح للسنة (ألف دينار بحريني)
١٤٢,٩١٨,٠٦٦	١٤٢,٩١٨,٠٦٦	١٤٢,٥٦٦,٤٨٢	١٤٢,٥٦٦,٤٨٢	المتوسط المرجح لعدد الأسهم العادية القائمة، محسوم منها أسهم الخزنة
١٥ فلس	١٩ فلس	٢٣ فلس	٢٧ فلس	الربح للسهم

## إيضاحات حول القوائم المالية الموحدة والمنفصلة للشركة

في ٣١ ديسمبر ٢٠٢٠

إن النصيب الأساسي والمخفض للسهم في الأرباح هي نفسها ولذلك لا يوجد تأثير مخفض على الأرباح.  
٢٤ الربح للسهم (تمة)

٢٠١٩	٢٠٢٠	معلومات أخرى
١٥ فلس	١٥ فلس	أرباح أسهم نقدية موصى بتوزيعها (إيضاح ١٨)
٢٥١ فلس	٢٦٣ فلس	صافي قيمة الموجود للسهم
٣١١ فلس	٣٢٠ فلس	سعر السهم وفقاً لبورصة البحرين في ٣١ ديسمبر
٢١ مرة	١٤ مرة	نسبة السعر إلى الأرباح في ٣١ ديسمبر
٤٤,٤٤٨	٤٥,٦٢١	القيمة الإجمالية للرسملة السوقية في ٣١ ديسمبر (ألف دينار بحريني)

### ٢٥ تصنيف الأدوات المالية

في ٣١ ديسمبر ٢٠٢٠، تم تصنيف الأدوات المالية لغرض القياس بموجب معيار المحاسبة الدولي رقم ٣٩ المتعلق بالأدوات المالية. الإثبات والقياس كالتالي:

فيما يلي الدخل ومعلومات الأسهم المستخدمة لاحتساب الربح للسهم:

٢٥,١ المجموعة	متاحة للبيع ألف دينار بحريني	موجودات مالية مدرجة بالتكلفة المطفأة ألف دينار بحريني	قروض وذمم مدينة ألف دينار بحريني	المجموع ألف دينار بحريني
نقد وأرصدة لدى البنوك	-	-	٤٩,٠٧٠	٤٩,٠٧٠
ودائع قانونية	-	-	٥,٥٩٢	٥,٥٩٢
مبالغ تأمين مستحقة القبض	-	-	٣٤,٣٢٨	٣٤,٣٢٨
حصة معيدي التأمين من المطلوبات التأمينية - المطلوبات المستحقة - مطالبات تم عمل تقرير بشأنها	٧٤,٠١٣	٧٤,٠١٣	-	-
إستثمارات	٢٣,٨١٩	-	٣,٨٩٣	١٩,٩٢٦
	١٨٦,٨٢٢	١٦٣,٠٠٣	٣,٨٩٣	١٩,٩٢٦

مطلوبات تأمينية	مطلوبات مالية مدرجة بالتكلفة المطفأة ألف دينار بحريني
- المطلوبات المستحقة - مطالبات تم عمل تقرير بشأنها	٨٣,٦٦٣
مبالغ مستحقة الدفع ومطلوبات مستحقة	٣٧,٤٩١
التزامات عقد الإيجار	٢٣٣
مبالغ مستحقة للمشاركين	١١١
	١٢١,٤٩٨

## إيضاحات حول القوائم المالية الموحدة والمنفصلة للشركة

في ٣١ ديسمبر ٢٠٢٠

### ٢٥ تصنيف الأدوات المالية (تتمة)

				٢٥,٢ الشركة
المجموع ألف دينار بحريني	قروض وذمم مدينة ألف دينار بحريني	موجودات مالية مدرجة بالتكلفة المطفأة ألف دينار بحريني	متاحة للبيع ألف دينار بحريني	
٣٠,٧٧٩	٣٠,٧٧٩	-	-	نقد وأرصدة لدى البنوك
٥,٤٦٧	٥,٤٦٧	-	-	ودائع قانونية
٢٧,٩١٣	٢٧,٩١٣	-	-	مبالغ تأمين مستحقة القبض
٧,٩٨٧	٧,٩٨٧	-	-	حصة معيدي التأمين من المطلوبات التأمينية
١٧,٩٠٠	-	٣,٥٤٩	١٤,٣٥١	- المطلوبات المستحقة - مطالبات تم عمل تقرير بشأنها
١٥٣,٠٤٦	١٣٥,١٤٦	٣,٥٤٩	١٤,٣٥١	إستثمارات

مطلوبات مالية مدرجة بالتكلفة المطفأة ألف دينار بحريني	مطلوبات تأمينية - المطلوبات المستحقة - مطالبات تم عمل تقرير بشأنها
٧٧,٩٧٢	مبالغ مستحقة الدفع ومطلوبات مستحقة
٣١,٨٨٢	التزامات عقد الإيجار
٢.٨	
١١٠,٠٦٢	

في ٣١ ديسمبر ٢٠١٩، تم تصنيف الأدوات المالية لخرص القياس بموجب معيار المحاسبة الدولي رقم ٣٩ المتعلق بالأدوات المالية، الإثبات والقياس كالتالي:

				٢٥,٢ المجموعة
المجموع ألف دينار بحريني	قروض وذمم مدينة دينار بحريني	موجودات مالية مدرجة بالتكلفة المطفأة دينار بحريني	متاحة للبيع ألف دينار بحريني	
٤١,٢٧١	٤١,٢٧١	-	-	نقد وأرصدة لدى البنوك
٤,٥٨٣	٤,٥٨٣	-	-	ودائع قانونية
٤٨,٩٥٣	٤٨,٩٥٣	-	-	مبالغ تأمين مستحقة القبض
٧٧,١٨١	٧٧,١٨١	-	-	حصة معيدي التأمين من المطلوبات التأمينية
٢٢,٦٩٤	-	٢,٨١٦	١٩,٨٧٨	- المطلوبات المستحقة - مطالبات تم عمل تقرير بشأنها
٢٩١	٢٩١	-	-	إستثمارات
١٩٤,٩٧٣	١٧٢,٢٧٩	٢,٨١٦	١٩,٨٧٨	مبالغ مستحقة من المشاركين

مطلوبات مالية مدرجة بالتكلفة المطفأة ألف دينار بحريني	مطلوبات تأمينية - المطلوبات المستحقة - مطالبات تم عمل تقرير بشأنها
٨٦,٤٨٠	مبالغ مستحقة الدفع ومطلوبات مستحقة
٤٥,٧٨٨	التزامات عقد الإيجار
٣٥٥	
١٣٢,٦٢٣	



## إيضاحات حول القوائم المالية الموحدة والمنفصلة للشركة

في ٣١ ديسمبر ٢٠٢٠

### ٢٥ تصنيف الأدوات المالية (تتمة)

٢٥٢ الشركة	متاحة للبيع ألف دينار بحريني	موجودات مالية مدرجة بالتكلفة المطفأة ألف دينار بحريني	قروض وذمم مدينة ألف دينار بحريني	المجموع ألف دينار بحريني
نقد وأرصدة لدى البنوك	-	-	٢٩,٧١٨	٢٩,٧١٨
ودائع قانونية	-	-	٤,٤٥٨	٤,٤٥٨
مبالغ تأمين مستحقة القبض	-	-	٣٨,٦١٧	٣٨,٦١٧
حصة معيدي التأمين من المطلوبات التأمينية	-	-	٧٣,٩٥٤	٧٣,٩٥٤
- المطلوبات المستحقة - مطالبات تم عمل تقرير بشأنها	١٣,٨١٨	٢,٨١٦	-	١٦,٦٣٤
إستثمارات	١٣,٨١٨	٢,٨١٦	-	١٦,٦٣٤
			١٤٦,٧٤٧	١٦٣,٣٨١
مطلوبات تأمينية	-	-	٨٠,٥١٩	٨٠,٥١٩
- المطلوبات المستحقة - مطالبات تم عمل تقرير بشأنها	-	-	٤٠,١١٥	٤٠,١١٥
مبالغ مستحقة الدفع ومطلوبات مستحقة	-	-	٣١٦	٣١٦
التزامات عقد الإيجار	-	-	١٢,٩٥٠	١٢,٩٥٠

### ٢٦ قياس القيمة العادلة

القيمة العادلة هي السعر الذي سيتم استلامه لبيع موجود أو الذي يتم دفعه لتحويل مطلوب في معاملة منظمة بين مشاركي السوق في تاريخ القياس.

يتم اشتقاق القيمة العادلة للأوراق المالية المدرجة من أسعار السوق المعلنة في الأسواق النشطة، إذا توفرت. بالنسبة للأوراق المالية غير المدرجة، يتم تقدير القيمة العادلة باستخدام تقنيات التقييم المناسبة. وقد تشمل تلك التقنيات على استخدام أحدث معاملات السوق دون شروط تفضيلية؛ بالرجوع إلى القيمة العادلة الحالية لأداة أخرى مشابهة لها بصورة جوهرية؛ أو نماذج تقييم أخرى.

يتم تحديد القيم العادلة للأموال المدرجة في الأسواق النشطة بالرجوع إلى أسعار العطاءات المعلنة. تستند القيم العادلة للأموال غير المدرجة على صافي قيم الموجودات التي تم تحديدها من قبل مدير الصندوق باستخدام الأسعار المدرجة في السوق للموجودات المعنية، إذا توفرت، أو أي أساليب أخرى مقبولة مثل أحدث سعر مدفوع من قبل مستثمر آخر أو القيمة السوقية لشركة قابلة للمقارنة.

تستخدم المجموعة التسلسل الهرمي التالي للتحديد والإفصاح عن القيمة العادلة للأدوات المالية بتقنية التقييم:

- المستوى ١ : الأسعار المعلنة (غير المعدلة) في الأسواق النشطة للموجودات أو المطلوبات المماثلة؛
- المستوى ٢ : التقنيات الأخرى والتي يمكن ملاحظة جميع مدخلاتها ذات التأثير الجوهرية على القيمة العادلة المسجلة إما بصورة مباشرة أو غير مباشرة.
- المستوى ٣ : التقنيات التي تستخدم مدخلات ذات التأثير الجوهرية على القيمة العادلة المسجلة والتي لا تستند على معلومات يمكن ملاحظتها في السوق.

## إيضاحات حول القوائم المالية الموحدة والمنفصلة للشركة

في ٣١ ديسمبر ٢٠٢٠

### ٢٦ قياس القيمة العادلة (تتمة)

فيما يلي تفاصيل التسلسل الهرمي للقيمة العادلة حسب المستوى للاستثمارات المتاحة للبيع:

#### ٢٦,١ المجموعة

٣١ ديسمبر ٢٠٢٠				
المجموع ألف دينار بحريني	المستوى ٣ ألف دينار بحريني	المستوى ٢ ألف دينار بحريني	المستوى ١ ألف دينار بحريني	
				إستثمارات متاحة للبيع
				أسهم حقوق الملكية المدرجة
٦,١٧٧	-	-	٦,١٧٧	أعمال مصرفية
٢,٩٩٥	-	-	٢,٩٩٥	صناعي
٢٥٥	-	-	٢٥٥	اتصالات
٤٦٥	-	-	٤٦٥	خدمة المستهلك
٦,٨٢٠	-	-	٦,٨٢٠	حكومي
١,٦٢٧	-	-	١,٦٢٧	قطاعات أخرى
				إستثمارات أسهم حقوق الملكية غير المدرجة
				تأمين
١,٣١٩	١,٣١٩	-	-	قطاعات أخرى
٤٥	٤٥	-	-	صناديق أخرى مدارة
١٢٥	١٢٥	-	-	خدمة المستهلك
٩٨	٩٨	-	-	قطاعات أخرى
١٩,٩٢٦	١,٥٨٧	-	١٨,٣٣٩	

#### ٢٦,٢ الشركة

٣١ ديسمبر ٢٠٢٠				
المجموع ألف دينار بحريني	المستوى ٣ ألف دينار بحريني	المستوى ٢ ألف دينار بحريني	المستوى ١ ألف دينار بحريني	
				إستثمارات متاحة للبيع
				أسهم حقوق الملكية المدرجة
٤,٥٤٧	-	-	٤,٥٤٧	أعمال مصرفية
٢,٩٩٥	-	-	٢,٩٩٥	صناعي
٢٥٥	-	-	٢٥٥	اتصالات
٣٨٧	-	-	٣٨٧	خدمة المستهلك
٤,٦٨٨	-	-	٤,٦٨٨	حكومي
٨٠	-	-	٨٠	قطاعات أخرى
				إستثمارات أسهم حقوق الملكية غير المدرجة
				تأمين
١,٣١٩	١,٣١٩	-	-	قطاعات أخرى
٤٥	٤٥	-	-	صناديق أخرى مدارة
٣٥	٣٥	-	-	قطاعات أخرى
١٤,٣٥١	١,٣٩٩	-	١٢,٩٥٢	

## إيضاحات حول القوائم المالية الموحدة والمنفصلة للشركة

في ٣١ ديسمبر ٢٠٢٠

### ٢٦ قياس القيمة العادلة (تتمة)

فيما يلي تفاصيل التسلسل الهرمي للقيمة العادلة حسب المستوى للاستثمارات المتاحة للبيع:

٢٦,١ المجموعة

٣١ ديسمبر ٢٠١٩

المجموع ألف دينار بحريني	المستوى ٣ ألف دينار بحريني	المستوى ٢ ألف دينار بحريني	المستوى ١ ألف دينار بحريني	
				إستثمارات متاحة للبيع
				أسهم حقوق الملكية المدرجة
٥,٦٠٦	-	-	٥,٦٠٦	أعمال مصرفية
٣,٥٦١	-	-	٣,٥٦١	صناعي
٢,٤٠٥	-	-	٢,٤٠٥	خدمة المستهلك
٣,٠٤٩	-	-	٣,٠٤٩	حكومي
٢,٥٥٠	-	-	٢,٥٥٠	قطاعات أخرى
				إستثمارات أسهم حقوق الملكية غير المدرجة
				تأمين
١,٤١٤	١,٤١٤	-	-	خدمة المستهلك
٣٩٢	٣٩٢	-	-	قطاعات أخرى
٣٧٨	٣٧٨	-	-	صناديق أخرى مدارة
١٨٧	١٨٧	-	-	خدمة المستهلك
٣٣٦	٣٣٦	-	-	قطاعات أخرى
١٩,٨٧٨	٢,٧٠٧	-	١٧,١٧١	

٢٦,٢ الشركة

٣١ ديسمبر ٢٠١٩

المجموع ألف دينار بحريني	المستوى ٣ ألف دينار بحريني	المستوى ٢ ألف دينار بحريني	المستوى ١ ألف دينار بحريني	
				إستثمارات متاحة للبيع
				أسهم حقوق الملكية المدرجة
٤,٢٦٤	-	-	٤,٢٦٤	أعمال مصرفية
٣,٥٦١	-	-	٣,٥٦١	صناعي
٢,١٧٢	-	-	٢,١٧٢	خدمة المستهلك
١,٢٩٨	-	-	١,٢٩٨	حكومي
١,٠٩٤	-	-	١,٠٩٤	قطاعات أخرى
				إستثمارات أسهم حقوق الملكية غير المدرجة
				تأمين
١,٣٣٤	١,٣٣٤	-	-	خدمة المستهلك
٦	٦	-	-	صناديق أخرى مدارة
٣٥	٣٥	-	-	قطاعات أخرى
١٣,٨١٨	١,٤٢٩	-	١٢,٣٨٩	

التقييمات بتاريخ ٣١ ديسمبر لكل سنة.



## إيضاحات حول القوائم المالية الموحدة والمنفصلة للشركة

في ٣١ ديسمبر ٢٠٢٠

### ٢٦ قياس القيمة العادلة (تتمة)

#### تسوية التغيرات في المستوى ٣ للأدوات المالية المقاسة بالقيمة العادلة - المجموعة والشركة

في ٣١ ديسمبر ٢٠٢٠ ألف دينار بحريني	خسائر مثبتة في قائمة الدخل الشامل الآخر ألف دينار بحريني	في ١ يناير ٢٠٢٠ ألف دينار بحريني	
			<b>المجموعة</b>
			إستثمارات متاحة للبيع
١,٥٨٧	(١,١٢٠)	٢,٧٠٧	إستثمارات أسهم حقوق الملكية غير المدرجة وصناديق أخرى مدارة
			<b>الشركة</b>
			إستثمارات متاحة للبيع
١,٣٩٩	(٣٠)	١,٤٢٩	إستثمارات أسهم حقوق الملكية غير المدرجة وصناديق أخرى مدارة
			<b>المجموعة</b>
			إستثمارات متاحة للبيع
			إستثمارات أسهم حقوق الملكية غير المدرجة وصناديق أخرى مدارة
			<b>الشركة</b>
			إستثمارات متاحة للبيع
			إستثمارات أسهم حقوق الملكية غير المدرجة
٢,٧٠٧	٥٤٨	٢,١٥٩	
١,٤٢٩	(٦١)	١,٤٩٠	

خلال السنة المنتهية في ٣١ ديسمبر ٢٠٢٠، لم تكن هناك أية تحويلات بين المستوى ١ والمستوى ٢ في التسلسل الهرمي للقيمة العادلة، لم تكن هناك أية تحويلات من وإلى المستوى ٣ في التسلسل الهرمي للقيمة العادلة (٢٠١٩). لا توجد تحويلات.

#### مدخلات ذات تأثير جوهري لا يمكن ملاحظتها لتقييم الإستثمارات المتاحة للبيع في أسهم حقوق الملكية غير المدرجة

سوف تؤدي الزيادة (النقصان) المحتملة الممكنة في الافتراضات الرئيسية بنسبة ١٪ إلى (نقصان) زيادة بمقدار (١٥٩ ألف دينار بحريني) ١٥٩ ألف دينار بحريني (٢٠١٩)؛ (٢٧١ ألف دينار بحريني) ٢٧١ ألف دينار بحريني]. في القيمة العادلة على مستوى المجموعة. إن القيم العادلة للموجودات والمطلوبات المالية لا تختلف بشكل جوهري عن قيمها المدرجة كما هو بتاريخ إعداد التقارير المالية.

في حالة الإستثمارات المتاحة، سيعتمد الإضمحلال المحتسب في قائمة الأرباح أو الخسائر الموحدة والمنفصلة للشركة على ما إذا كان هناك إنخفاض هام أو طويل الأمد. فإن أي زيادة في القيمة العادلة ستؤثر فقط على أسهم حقوق الملكية (من خلال الدخل الشامل الآخر) وسوف لن يكون لها أي تأثير على قائمة الأرباح أو الخسائر الموحدة والمنفصلة للشركة.

#### القيمة المدرجة والقيم العادلة للأدوات المالية غير مدرجة بالقيمة العادلة

قيمت الإدارة بأن القيم العادلة للنقد والأرصدة لدى البنوك والودائع القانونية ومبالغ التأمين مستحقة القبض وحصة معيدي التأمين من المطلوبات التأمينية - المطالبات التي تم عمل تقارير بشأنها والمبالغ المستحقة الدفع لشركات التأمين وإعادة التأمين وحاملي البوالص والذمم الدائنة الأخرى والتزامات عقد الإيجار تقارب قيمها المدرجة ويعود ذلك إلى حد كبير للاستحقاقات القصيرة الأجل لتلك الأدوات المالية. تم تصنيف هذه الأدوات المالية ضمن المستوى ٢ من التسلسل الهرمي للقيمة العادلة.

إن غالبية إستثمارات المجموعة المحتفظ بها حتى تاريخ الاستحقاق هي في سندات شبه حكومية. بعد إثبات مخصص إضمحلال على بعض من هذه السندات، قيمت الإدارة بأن القيم العادلة للإستثمارات المحتفظ بها حتى تاريخ الاستحقاق تقارب قيمها المدرجة كما في تاريخ إعداد التقارير المالية. تصنف القيم العادلة للإستثمارات المحتفظ بها حتى تاريخ الاستحقاق ضمن المستوى ٢ من التسلسل الهرمي للقيمة العادلة.

#### ٢٧ معلومات القطاعات

لأغراض إدارية، تم تقسيم المجموعة إلى الأقسام التالية بناءً على فئات المخاطر المؤمنة، فيما يلي قطاعات أعمال المجموعة التي يتم عمل التقرير بشأنها:

- **الحريق والحوادث العامة** تقدم خدمات بوالص التأمين لتغطية مختلف مخاطر الحريق والحوادث العامة والهندسة والصحية وتأمين الحياة الجماعي والإلتزامات الخاصة؛
- **المركبات** تقدم خدمات بوالص التأمين لتغطية طرف ثالث وشامل وضمان موسم؛ و
- **البحري والطيران** تقدم خدمات بوالص التأمين لتغطية الشحن البحري وهيكل السفن البحري والطيران البحري.
- **التكافل العائلي** تقدم خدمات التأمين لتغطية مخاطر التأمين الجماعي على الحياة والتعليم والحماية والادخار والخدمات الأخرى.

## إيضاحات حول القوائم المالية الموحدة والمنفصلة للشركة

في ٣١ ديسمبر ٢٠٢٠

### ٢٧ معلومات القطاعات (تمة)

تراقب الإدارة نتائج اكتتاب القطاعات التشغيلية بشكل منفصل لغرض اتخاذ القرارات بشأن تخصيص الموارد وتقييم الأداء. يتم تقييم أداء القطاع بناءً على ربح الإكتتاب. يوضح الجدول التالي إيرادات القطاع وقياس ربح القطاع للسنة وتسويتها مع دخل وربع السنة للمجموعة والشركة.

### ٢٠٢٠ المجموعة

المجموع ألف دينار بحريني	التكافل العائلي ألف دينار بحريني	البحري والطيران ألف دينار بحريني	المركبات ألف دينار بحريني	الحريق والحوادث العامة ألف دينار بحريني	
٨٥,٤٣٠	١,٤٤٨	١,٩٨٤	١٩,٤٩٢	٦٢,٥٠٦	إجمالي الأقساط من العملاء الخارجيين
٣٣,٩٦١	٨٨٢	٣١٢	١٨,٨٣٩	١٣,٩٢٨	الأقساط المحتفظ بها
٣٤,٤٣٨	٨٧٨	٣٠٩	١٩,٢٨٩	١٣,٩٦٢	صافي الأقساط
٣,٩٨٢	-	٥٢٢	١٥٨	٣,٣٠٢	دخل الرسوم والعمولات
٣٨,٤٢٠	٨٧٨	٨٣١	١٩,٤٤٧	١٧,٢٦٤	إيراد القطاع
٢٣,٧٠٤	٢٠	(١٠)	١٢,٩٩٢	١٠,٤٦٢	صافي المطالبات / (استردادات)
					المحول إلى الإحتياطيات الفنية للتكافل
٣٣٢	٣٣٢	-	-	-	العائلي
٧,٠٨٧	٨١	٣٦١	٢,٩٠٦	٣,٧٣٩	مصرفات عامة وإدارية
٣,٨١٧	١٧٠	١١٤	١,٥٤٩	١,٩٨٤	تكاليف الإقتناء
٣,٤٨٠	٣٥	٣٦٦	٢,٠٠٠	١,٠٧٩	أرباح الإكتتاب
٢,٨٠٩					دخل غير مخصص*
(١,٩٧٢)					مصرفات غير مخصصة**
٤,٣١٧					الربح متضمن على حصة المشاركين
٤٠٠					محسوم منه: حصة المشاركين
٣,٩١٧					الربح للسنة

### ٢٠٢٠ الشركة

المجموع ألف دينار بحريني	البحري والطيران ألف دينار بحريني	المركبات ألف دينار بحريني	الحريق والحوادث العامة ألف دينار بحريني	
٦٢,٥٧١	١,٦١٣	١,٠٦٧٩	٥٠,٢٧٩	إجمالي الأقساط من العملاء الخارجيين
١٧,٥٢٩	٢١١	١,٠٣٦٣	٦,٩٥٥	الأقساط المحتفظ بها
١٧,٦٦٩	٢١٧	١١,٠٢٨	٦,٤٢٤	صافي الأقساط
٣,١٨٧	٤٥٢	١٥٨	٢,٥٧٧	دخل الرسوم والعمولات
٢٠,٨٥٦	٦٦٩	١١,١٨٦	٩,٠٠١	إيراد القطاع
١١,٩٣٤	(٢٨)	٦,٨٨٦	٥,٠٧٦	صافي المطالبات / (استردادات)
٣,٣٨٩	٢٩٥	١,٣٧١	١,٧٢٣	مصرفات عامة وإدارية
٢,٣٩٢	٧٢	١,٠٤٠	١,٢٨٠	تكاليف الإقتناء
٣,١٤١	٣٣٠	١,٨٨٩	٩٢٢	أرباح الإكتتاب
١,٩٣١				دخل غير مخصص*
(١,٧٥٤)				مصرفات غير مخصصة**
٣,٣١٨				الربح متضمن على حصة المشاركين
-				محسوم منه: حصة المشاركين
٣,٣١٨				الربح للسنة

## إيضاحات حول القوائم المالية الموحدة والمنفصلة للشركة

في ٣١ ديسمبر ٢٠٢٠

### ٢٧ معلومات القطاعات (تتمة)

٢٠١٩ المجموعة

المجموع ألف دينار بحريني	التكافل العائلي ألف دينار بحريني	البحري والطيران ألف دينار بحريني	المركبات ألف دينار بحريني	الحريق والحوادث العامة ألف دينار بحريني	إجمالي الأقساط من العملاء الخارجيين الأقساط المحتفظ بها
٨١,٦٥٦	١,٣٨٤	٣,٢٠٦	١٩,٩٩٨	٥٧,٠٦٨	١٣,١٩٤
٣٣,٢١٠	٥٣٦	٢٩٥	١٩,١٨٥	١٢,٩٢٦	٣,٩٣٨
٣٣,٢٧٤	٥٤٦	٣٠٦	١٩,٤٩٦	١٦,٨٦٤	٧,٨٨٤
٤,٧٩٩	-	٦٨٢	١٧٩	-	-
٣٨,٠٧٣	٥٤٦	٩٨٨	١٩,٦٧٥	١٦,٨٦٤	٧,٨٨٤
٢٤,٤٨١	١٤٤	١٠٥	١٦,٣٤٨	-	-
٩٤	-	-	٩٤	-	-
٢٦٩	٢٦٩	-	-	-	-
٧,٠٩٢	١١٣	٣٨٩	٣,١١٥	٣,٤٧٥	٢,١١٥
٣,٩١٨	٥٠	١١٧	١,٦٣٦	٣,٣٩٠	٣,٣٩٠
٢,٢١٩	(٣٠)	٣٧٧	(١,٥١٨)	٣,٣٩٠	٣,٣٩٠
٢,٧٨٢					
(١,٨٣٥)					
٣,١٦٦					
٣٤٠					
٢,٨٢٦					

٢٠١٩ الشركة

المجموع ألف دينار بحريني	البحري والطيران ألف دينار بحريني	المركبات ألف دينار بحريني	الحريق والحوادث العامة ألف دينار بحريني	إجمالي الأقساط من العملاء الخارجيين الأقساط المحتفظ بها
٥٩,٩٣٥	٢,٨١٦	١١,٥٦٦	٤٥,٥٥٣	٦,٣٦٩
١٧,٧٧٧	٢٢٧	١١,١٨١	٤٥,٥٥٣	٥,٩١٠
١٧,٦٢٥	٢٣٩	١١,٤٧٦	٤٥,٥٥٣	٣,١٤٧
٣,٩٢٢	٥٩٦	١٧٩	٣,١٤٧	٩,٥٧
٢١,٥٤٧	٨٣٥	١١,٦٥٥	٢,٦٩٧	٢,٦٩٧
١٣,٠٦٣	٩٧	١,٢٦٩	٢,٦٩٧	-
٩٤	-	٩٤	-	-
٣,٦١٧	٣١٦	١,٦٨٣	١,٦١٨	١,٦١٨
٢,٧٠٦	٧٧	١,١٦٩	١,٤٦٠	١,٤٦٠
٢,٠٦٧	٣٤٥	(١,٥٦٠)	٣,٢٨٢	٣,٢٨٢
١,٦٧٢				
(١,٦٠٢)				
٢,١٣٧				
-				
٢,١٣٧				

\* يتضمن على دخل الإستثمار - صافي، حصة الشركة من نتائج الشركة الزميلة ودخل آخر.

\*\* تتضمن على مصروفات الشركة ومصروفات أخرى.

## إيضاحات حول القوائم المالية الموحدة والمنفصلة للشركة

في ٣١ ديسمبر ٢٠٢٠

### ٢٧ معلومات القطاعات (تتمة)

يوضح الجدول التالي إفصاحات موجودات القطاع:

الحريق والحوادث العامة ألف دينار بحريني	المركبات ألف دينار بحريني	البحري والطيران ألف دينار بحريني	التكافل العائلي ألف دينار بحريني	موجودات غير مخصصة* ألف دينار بحريني	المجموع ألف دينار بحريني
١٠٨,١٧٤	٧,١٢٧	١,٦٧٧	٢,٨٥٥	١١٩,٦٩٠	٢٣٩,٥٢٣
١٠٣,٧٥١	٥,٥٨١	١,٥٧٥	-	٩٥,٧٠٧	٢٠٦,٦١٤
موجودات القطاع					
١١,٦١٩	٨,٤٨٩	١,٨٥٥	٩٣١	١٢٣,٨٤٥	٢٤٥,٧٣٩
١٠,٥٨٥	٦,٧٨٦	١,٧٤٢	-	١٠٠,٣٨٣	٢١٤,٧٦٦
مطلوبات القطاع					
١٢٠,٤٦٥	٢٨,٤٠٢	١,٩٩٢	٥,٥٥٠	٤١,٦٦٠	١٩٨,٠٦٩
١١٢,٤٤١	١٨,٩٢٨	١,٨٤٠	-	٣٥,٨٨٥	١٦٩,٠٩٤
مطلوبات القطاع					
١٢١,٢٩٢	٢٩,٦٥	٢,١٤٨	٣,١٧٨	٥٠,٧٦١	٢٠٦,٤٤٤
١١٢,٣٨٥	٢٠,٣٢٩	١,٩٨٨	-	٤٤,١٦٣	١٧٨,٨٦٥

\* يتضمن على دخل الإستثمار - صافي، حصة الشركة من نتائج الشركة الزميلة ودخل آخر.

\*\* تتضمن على مصروفات الشركة ومصروفات أخرى.

لا يتم الإفصاح عن التدفقات النقدية المتعلقة بالقطاعات بصورة منفصلة حيث تدار هذه على أساس متكامل.

### ٢٠.٢٠ المجموعة

إجمالي الأقساط من العملاء الخارجيين* موجودات غير متداولة **	البحرين ألف دينار بحريني	الكويت ألف دينار بحريني	المجموع ألف دينار بحريني
٦٨,٠٢٩	١٧,٤٠١	٨٥,٤٣٠	٦٣,١٥
٦,١٤٨	١٦٧	٦,٣١٥	٦,٣١٥
٢٠.٢٠ الشركة			
إجمالي الأقساط من العملاء الخارجيين* موجودات غير متداولة **	٤٥,١٧٠	١٧,٤٠١	٦٢,٥٧١
٦,٥٩٦	١٦٧	٦,٧٦٣	٦,٧٦٣
٢٠.١٩ المجموعة			
إجمالي الأقساط من العملاء الخارجيين* موجودات غير متداولة **	٦٣,١٨٩	١٨,٤٦٧	٨١,٦٥٦
٤,٧٨٠	٢٦٦	٥,٠٤٦	٥,٠٤٦
٢٠.١٩ الشركة			
إجمالي الأقساط من العملاء الخارجيين* موجودات غير متداولة **	٤١,٤٦٨	١٨,٤٦٧	٥٩,٩٣٥
٣,٥٨١	٢٦٦	٣,٨٤٧	٣,٨٤٧

\* تستند معلومات إجمالي أقساط التأمين على موقع العميل.

\*\* لا تتضمن مطلوبات القطاع على ذمم دائنة لشركات التأمين وإعادة التأمين وحاملي البوالص وذمم دائنة أخرى ومبالغ مستحقة للمشاركين والتزامات عقد الإيجار. حيث تدار هذه المطلوبات على أساس متكامل.



## إيضاحات حول القوائم المالية الموحدة والمنفصلة للشركة

في ٣١ ديسمبر ٢٠٢٠

### ٢٨ إدارة المخاطر

تشتمل الأدوات المالية على الموجودات والمطلوبات المالية. لا توجد لدى المجموعة أية أدوات مالية مشتقة.

تتضمن الموجودات المالية على نقد وأرصدة لدى البنوك وودائع وذمم مدينة وإستثمارات. تتضمن المطلوبات المالية على ذمم دائنة (لشركات التأمين وإعادة التأمين وحاملي البوالص والأطراف الأخرى). تم توضيح السياسات المحاسبية للموجودات والمطلوبات المالية في إيضاح رقم ٤.

تم توضيح المخاطر المرتبطة بالأدوات المالية والنهج الذي تتبعه المجموعة في إدارة هذه المخاطر أدناه:

#### (أ) مخاطر التأمين

مخاطر عقود التأمين هي احتمال وقوع الحدث للمؤمن عليه وعدم التيقن من المبلغ الناتج عن هذه المطالبة. حسب طبيعة عقود التأمين فإن المخاطر تحدث بصورة عشوائية وبالتالي لا يمكن التنبؤ بها. تتمثل المخاطر الرئيسية التي تواجه المجموعة بموجب هذه العقود هو وقوع الحدث للمؤمن عليه وحجم المطالبات المبلغ عنها. يتم تحسين بيان مخاطر المجموعة عن طريق تنوع خسائر هذه المخاطر إلى محفظة عقود كبيرة باعتبارها محفظة متنوعة تكون أقل تأثراً في حالة وقوع حادثة غير متنبأ بها.

تقوم المجموعة بصورة رئيسية بإصدار الأنواع التالية من عقود التأمين العامة: البحري والمركبات والحريق والحوادث العامة. تغطي المخاطر بموجب هذه السياسات عادة مدة اثني عشر شهراً. وبالنسبة لعقود تأمين الحوادث العامة فإن أهم المخاطر تنجم عن الحوادث وتغيرات المناخ والكوارث الطبيعية والأنشطة الإرهابية. وهذه المخاطر لا تختلف بشكل جوهري فيما يتعلق بموقع المخاطر المؤمن عليها من قبل المجموعة. ونوع المخاطر المؤمن عليها أو حسب القطاع.

أن وثائق التأمين وسياسات وإجراءات الاحتفاظ وحدود الصلاحيات تنظم على وجه التحديد من هي الجهات المرخص لهم والمسؤولين عن إبرام عقود التأمين وإعادة التأمين وما هي الشروط التي يمكن أن يخضع لها. يتم التحقق من الامتثال لهذه التوجيهات بصورة منتظمة وكما يتم مراقبة التطورات العالمية والإقليمية والمحلية في الأسواق عن كثب، ويتم اتخاذ التدابير المناسبة التي يتم ترجمتها دون تأخير إلى توجيهات الاكتتاب إذا لزم الأمر.

يتمثل المقياس الرئيسي لمراقبة المخاطر فيما يتعلق بمخاطر التأمين في تحويل هذه المخاطر إلى أطراف أخرى عن طريق إعادة التأمين. يتم التخلي عن أعمال إعادة التأمين على أساس تناسبي وغير تناسبي مع الإحتفاظ بالحدود التي تختلف حسب خطوط العمل. إن توظيف عقود التأمين يتم تنوعها بحيث لا تعتمد المجموعة على شركة إعادة تأمين واحدة أو عقد إعادة تأمين واحد.

يتم استخدام إعادة التأمين لإدارة المخاطر التأمينية. وعلى الرغم من أن المجموعة لديها ترتيبات إعادة تأمين، إلا أن هذا الإجراء لا يعفي المجموعة من المسؤولية كونها المؤمن الأساسي وبالتالي فإن التعرض للمخاطر الإئتمانية يظل قائماً فيما يتعلق بإعادة التأمين إذا ما تم التخلي عن أي من شركات إعادة التأمين التي قد لا تستطيع الوفاء بالتزاماتها بموجب ترتيبات إعادة التأمين تلك. تقلل المجموعة من تلك المخاطر عن طريق الدخول في ترتيبات إعادة تأمين مع معيدي التأمين الذين لديهم تصنيفات إئتمانية جيدة والتي تتم مراجعتها بصورة منتظمة. تتم مراجعة الجدارة الإئتمانية لمعدي التأمين عن طريق مراجعة وضعها المالي على أساس سنوي قبل إتمام العقد. يتم السيطرة على مخاطر التأمين من خلال المراقبة المستمرة للأحكام المتعلقة بمطالبات التأمين التي تم تقديمها ولكن لم يتم تسويتها من خلال تعديل الأحكام، إذا كان ذلك ضرورياً.

#### تركز مخاطر التأمين

لا يوجد لدى المجموعة أي عقد تأمين واحد أو عدد قليل من العقود ذات الصلة التي تغطي مخاطر تأمين ذات الترددات المنخفضة ومخاطر عالية الخطورة مثل الزلازل أو عقود التأمين التي تغطي مخاطر حادثة واحدة وتعرض المجموعة لمخاطر تأمين متعددة. قامت المجموعة بإعادة تأمين مخاطر التأمين التي من الممكن أن ينتج عنها مطالبات جوهريّة. إن تغير بمقدار ٥% في متوسط نسبة المطالبات سوف لن يكون له أي تأثير جوهري على قائمة الأرباح أو الخسائر (٢٠١٩: ٥٪). تم توضيح التركيز الجغرافي والتركز القطاعي لمخاطر التأمين في إيضاح ٢٧.

#### (ب) مخاطر العملة

إن مخاطر العملة هي مخاطر تغير القيمة العادلة للتدفقات النقدية المستقبلية للأداة المالية نتيجة لتقلبات في معدلات صرف العملات الأجنبية. يتم تنفيذ المعاملات الرئيسية للمجموعة بالدينار البحريني والدينار الكويتي وتعرضها لمخاطر صرف العملات الأجنبية تنتج بصورة رئيسية لأن الدينار الكويتي غير مثبت بالدولار الأمريكي أو الدينار البحريني. يلخص الجدول أدناه تعرضات المجموعة لمخاطر أسعار صرف العملات الأجنبية بتاريخ قائمة المركز المالي عن طريق تصنيف فئات الموجودات والمطلوبات النقدية حسب العملات الرئيسية.

## إيضاحات حول القوائم المالية الموحدة والمنفصلة للشركة

في ٣١ ديسمبر ٢٠٢٠

### ٢٨ إدارة المخاطر (تتمة) (ب) مخاطر العملة (تتمة)

#### مخاطر العملة - المجموعة

٣١ ديسمبر ٢٠٢٠				
المجموع ألف دينار بحريني	أخرى ألف دينار بحريني	دولار أمريكي ألف دينار بحريني	دينار كويتي ألف دينار بحريني	دينار بحريني ألف دينار بحريني
٤٩,٠٧٠	١,٤٣٣	٩,٨٤٤	١١,٦٧٢	٢٦,١٢١
٥,٥٩٢	-	-	٥,٣٤٢	٢٥٠
٣٤,٦٣٣	-	١٨,٥٦١	٣,٥٥٠	١٢,٥٢٢
٧٤,٠١٣	-	١,٦٠٨	٥٩,٤٨٢	١٢,٩٢٣
٢٣,٨١٩	٧٣٩	١٦,٢٠٥	٢,٢٧٨	٤,٥٩٧
١٨٧,١٢٧	٢,١٧٢	٤٦,٢١٨	٨٢,٣٢٤	٥٦,٤١٣

#### الموجودات

نقد وأرصدة لدى البنوك  
ودائع قانونية  
مبالغ تأمين مستحقة القبض  
حصة معيدي التأمين من الاحتياطات التأمينية -  
المطالبات المستحقة  
- مطالبات تم عمل تقرير بشأنها  
إستثمارات

٣١ ديسمبر ٢٠٢٠				
المجموع ألف دينار بحريني	أخرى ألف دينار بحريني	دولار أمريكي ألف دينار بحريني	دينار كويتي ألف دينار بحريني	دينار بحريني ألف دينار بحريني
٨٣,٦٦٣	-	-	٦,١٤٣	٢٣,٥٢٠
٢,٢٨٢	١١٩	-	١,٢٢٥	٩٣٨
٤١,٣١٦	-	٩٢٦	١١,٠٦٦	٢٩,٣٢٤
٢٣٣	-	-	١٥٣	٨٠
١٢٧,٤٩٤	١١٩	٩٢٦	٧٢,٥٨٧	٥٣,٨٦٢
٥٩,٦٣٣	٢,٠٥٣	٤٥,٢٩٢	٩,٧٣٧	٢,٥٥١

#### المطلوبات

مطلوبات تأمينية - المطالبات المستحقة  
- مطالبات تم عمل تقرير بشأنها  
عمولات غير مكتسبة  
ذمم دائنة ومطلوبات مستحقة  
التزامات عقد الإيجار  
صافي التعرض

#### مخاطر العملة - الشركة

٣١ ديسمبر ٢٠٢٠				
المجموع ألف دينار بحريني	أخرى ألف دينار بحريني	دولار أمريكي ألف دينار بحريني	دينار كويتي ألف دينار بحريني	دينار بحريني ألف دينار بحريني
٣٠,٧٧٩	١,٤٣٣	٨,٨٦٠	١١,٦٧٢	٨,٨١٤
٥,٤٦٧	-	-	٥,٣٤٢	١٢٥
٢٨,١١٥	-	١٧,٤١٧	٣,٥٥٠	٧,١٤٨
٧٠,٩٨٧	-	-	٥٩,٤٨٢	١١,٥٠٥
١٧,٩٠٠	٢٧١	١٢,٢٠٦	٢,٢٧٨	٣,١٤٥
١٥٣,٢٤٨	١,٧٠٤	٣٨,٤٨٣	٨٢,٣٢٤	٣٠,٧٣٧

#### الموجودات

نقد وأرصدة لدى البنوك  
ودائع قانونية  
مبالغ تأمين مستحقة القبض  
حصة معيدي التأمين من الاحتياطات التأمينية -  
المطالبات المستحقة  
- مطالبات تم عمل تقرير بشأنها  
إستثمارات

٣١ ديسمبر ٢٠٢٠				
المجموع ألف دينار بحريني	أخرى ألف دينار بحريني	دولار أمريكي ألف دينار بحريني	دينار كويتي ألف دينار بحريني	دينار بحريني ألف دينار بحريني
٧٧,٩٧٢	-	-	٦,١٤٣	١٧,٨٢٩
١,٩٩٦	-	-	١,٢٢٥	٧٧١
٣٥,٦٧٧	-	٤,٥٢٣	١١,٠٦٦	٢٠,٨٨
٢٠٨	-	-	١٥٢	٥٦
١١٥,٨٥٣	-	٤,٥٢٣	٧٢,٥٨٦	٣٨,٧٤٤
٣٧,٣٩٥	١,٧٠٤	٣٣,٩٦٠	٩,٧٣٨	(٨,٠٠٧)

#### المطلوبات

مطلوبات تأمينية - المطالبات المستحقة  
- مطالبات تم عمل تقرير بشأنها  
عمولات غير مكتسبة  
ذمم دائنة ومطلوبات مستحقة  
التزامات عقد الإيجار  
صافي التعرض

## إيضاحات حول القوائم المالية الموحدة والمنفصلة للشركة

في ٣١ ديسمبر ٢٠٢٠

### ٢٨ إدارة المخاطر (تتمة) (ب) مخاطر العملة (تتمة)

مخاطر العملة - المجموعة

٣١ ديسمبر ٢٠١٩		٣١ ديسمبر ٢٠١٩		٣١ ديسمبر ٢٠١٩	
المجموع ألف دينار بحريني	أخرى ألف دينار بحريني	دولار أمريكي ألف دينار بحريني	دينار كويتي ألف دينار بحريني	دينار بحريني ألف دينار بحريني	الموجودات
٤١,٢٧١	٥٨٠	٥,٣٧١	١٦,٤٢٤	١٨,٨٩٦	نقد وأرصدة لدى البنوك
٤,٥٨٣	-	-	٤,٣٣٣	٢٥٠	ودائع قانونية
٤٩,٧٥٣	-	٢٢,٦١٥	٩,٦٠٢	١٧,٥٣٦	مبالغ تأمين مستحقة القبض
٧٧,١٨١	-	١,٣٢٢	٦٤,٢٩٢	١١,٨٥٧	حصة معيدي التأمين من الاحتياطات التأمينية - المطالبات المستحقة - مطالبات تم عمل تقرير بشأنها
٢٢,٦٩٤	٤,٣٧٤	٩,٥٧٥	١,٩٢٤	٦,٨٢١	إستثمارات
١٩٥,٤٨٢	٤,٩٥٤	٣٨,٥٩٣	٩٦,٥٧٥	٥٥,٣٦٠	

٣١ ديسمبر ٢٠١٩		٣١ ديسمبر ٢٠١٩		٣١ ديسمبر ٢٠١٩	
المجموع ألف دينار بحريني	أخرى ألف دينار بحريني	دولار أمريكي ألف دينار بحريني	دينار كويتي ألف دينار بحريني	دينار بحريني ألف دينار بحريني	المطلوبات
٨٦,٤٨٠	-	١١٧	٦٥,٢٣٩	٢١,١٢٤	مطلوبات تأمينية - المطالبات المستحقة
٢,٢٢٩	-	-	١,٦٥٠	١,١٦٤	- مطالبات تم عمل تقرير بشأنها
٥٠,٤٠٦	-	٢٦,٥٧٤	١٢,٤٢٤	١١,٤٠٨	عمولات غير مكتسبة
٣٥٥	-	-	٢٤٩	١٠٦	ذمم دائنة ومطلوبات مستحقة
١٣٩,٤٧٠	-	٢٦,٦٩١	٧٨,٩٧٧	٣٣,٨٠٢	التزامات عقد الإيجار
٥٦,١٢	٤,٩٥٤	١١,٩٠٢	١٧,٥٩٨	٢١,٥٥٨	صافي التعرض

مخاطر العملة - الشركة

٣١ ديسمبر ٢٠١٩		٣١ ديسمبر ٢٠١٩		٣١ ديسمبر ٢٠١٩	
المجموع ألف دينار بحريني	أخرى ألف دينار بحريني	دولار أمريكي ألف دينار بحريني	دينار كويتي ألف دينار بحريني	دينار بحريني ألف دينار بحريني	الموجودات
٢٩,٧١٨	٥٧٣	٤,٩٢٨	١٦,٤٢٤	٧,٧٩٣	نقد وأرصدة لدى البنوك
٤,٤٥٨	-	-	٤,٣٣٣	١٢٥	ودائع قانونية
٣٩,٤٣	-	٢٠,٦٩٠	٩,٦٠٢	٨,٧٥١	مبالغ تأمين مستحقة القبض
٧٣,٩٥٤	-	-	٦٤,٢٩٢	٩,٦٦٢	حصة معيدي التأمين من الاحتياطات التأمينية - المطالبات المستحقة - مطالبات تم عمل تقرير بشأنها
١٦,٦٣٤	٣,٤٢٨	٦,٠٥٨	١,٩٢٤	٥,٢٢٤	إستثمارات
١٦٣,٨٠٧	٤,٠٠١	٣١,٦٧٦	٩٦,٥٧٥	٣١,٥٥٥	

٣١ ديسمبر ٢٠١٩		٣١ ديسمبر ٢٠١٩		٣١ ديسمبر ٢٠١٩	
المجموع ألف دينار بحريني	أخرى ألف دينار بحريني	دولار أمريكي ألف دينار بحريني	دينار كويتي ألف دينار بحريني	دينار بحريني ألف دينار بحريني	المطلوبات
٨,٠١٩	-	-	٦٥,٢٣٩	١٥,٢٨٠	مطلوبات تأمينية - المطالبات المستحقة
١,٨٩١	-	-	٩٤٦	٩٤٥	- مطالبات تم عمل تقرير بشأنها
٤٣,٨٤٧	-	٢٥,٥٤١	١٢,٤٢٤	٥,٨٨٢	عمولات غير مكتسبة
٣١٦	-	-	٢٥٠	٦٦	ذمم دائنة ومطلوبات مستحقة
١٢٦,٥٧٣	-	٢٥,٥٤١	٧٨,٨٥٩	٢٢,١٧٣	التزامات عقد الإيجار
٣٧,٢٣٤	٤,٠٠١	٦,١٣٥	١٧,٧١٦	٩,٣٨٢	صافي التعرض

إن تغير بمقدار ٥٪ في معدل صرف الدينار الكويتي مقابل الدينار البحريني سوف يؤثر على القائمة الموحدة للدخل الشامل الأخر والقائمة المنفصلة للدخل الشامل الأخر للشركة بمقدار ٤٨٧ ألف دينار بحريني (٢٠١٩: ٦٧٦ ألف دينار بحريني).

## إيضاحات حول القوائم المالية الموحدة والمنفصلة للشركة

في ٣١ ديسمبر ٢٠٢٠

### ٢٨ إدارة المخاطر (تتمة)

#### (ج) مخاطر معدل الفائدة

تنتج مخاطر معدل الفائدة من إحتمال التغيرات في معدلات الفائدة التي تؤثر على الربحية المستقبلية أو القيم العادلة للأدوات المالية. إن الودائع قصيرة الأجل للمجموعة هي ذات معدلات فائدة ثابتة وتستحق خلال ستة أشهر. تشمل الإستثمارات في السندات على كل من أدوات مالية ذات معدلات فائدة عائمة وثابتة بتاريخ استحقاق تتراوح بين سنة واحدة إلى ١٠ سنوات.

لا تستخدم المجموعة أي من الأدوات المالية المشتقة لتحوط مخاطر معدل الفائدة.

إن التغير بمقدار ٥٠ نقطة أساسية في معدلات الفائدة سوف يؤثر على قائمة الموحدة للأرباح أو الخسائر بمقدار ٢٤٥ ألف دينار بحريني وسوف يؤثر على قائمة الأرباح أو الخسائر المنفصلة للشركة بمقدار ١٥٤ ألف دينار بحريني (٢٠١٩: المجموعة: ٢٠٦ ألف دينار بحريني والشركة ١٤٩ ألف دينار بحريني).

#### (د) مخاطر السعر

مخاطر السعر هي مخاطر تغير قيمة الأدوات المالية نتيجة تقلبات في أسعار السوق سواء كانت هذه التغيرات نتيجة عوامل محددة بسند فردي أو الجهة المصدرة أو عوامل تؤثر على جميع السندات المتداولة في السوق. تتعرض المجموعة لمخاطر السعر فيما يتعلق بإستثماراتها (الأسهم المدرجة وغير المدرجة والسندات والصناديق المدارة). إن التركيز الجغرافي لإستثمارات المجموعة هي موضحة أدناه:

#### التركز الجغرافي للإستثمارات

٢٠٢٠	٢٠٢٠	٢٠١٩	٢٠١٩
المجموعة	الشركة	المجموعة	الشركة
ألف	ألف	ألف	ألف
دينار بحريني	دينار بحريني	دينار بحريني	دينار بحريني
١٠,٦٧٠	٧,٣٧٨	١٠,٦٤٣	٧,٢١٣
الإمارات العربية المتحدة	١,٨٣٣	٤,٣٢٧	٣,٤١٦
المملكة السعودية العربية	١,٣٦٣	١,٧٨٢	١,٦٧٧
الكويت	٢,٩٨٥	٢,٥٩١	٢,٣٢٥
قطر	١,٢٣٩	١,١٩٦	٧٢٦
عمان	٤,٨٨٦	١,١٦٨	٧٠٩
آسيا/ البرازيل وروسيا والهند والصين	١٧٦	٢١٣	-
دول أخرى / العالمية	٦٦٧	٧٧٤	٥٦٨
٢٣,٨١٩	١٧,٩٠٠	٢٢,٦٩٤	١٦,٦٣٤

تحد المجموعة من مخاطر السوق عن طريق الإحتفاظ بحفظة إستثمارية متنوعة ومراقبة العوامل الرئيسية التي تؤثر على حركة سوق الأسهم والسندات والقيام بتحليل دوري للعمليات التشغيلية والأداء المالي للشركات المستثمر فيها.

تشتمل إستثمارات أسهم حقوق الملكية للمجموعة على أوراق مالية مدرجة في بورصة البحرين والكويت والسعودية والإمارات. إن تغير بمقدار ٥٪ في أسعار أسهم حقوق الملكية، مع الإحتفاظ بجميع المتغيرات الأخرى ثابتة، سوف يؤثر على أسهم حقوق الملكية للمجموعة بمقدار ١٤٣ ألف دينار بحريني وأسهم حقوق الملكية للشركة بمقدار ٩٧ ألف دينار بحريني (٢٠١٩: المجموعة: ٣٥٠ ألف دينار بحريني والشركة: ٢٨١ ألف دينار بحريني). لا يوجد تأثير على قائمة الأرباح أو الخسائر الموحدة للمجموعة وقائمة الأرباح أو الخسائر المنفصلة للشركة حيث إن جميع إستثمارات أسهم حقوق الملكية مصنفة كمتاحة للبيع.

#### (هـ) مخاطر السيولة

مخاطر السيولة هي مخاطر بأن المنشأة ستواجه صعوبة في الحصول على الأموال الكافية لتلبية الإلتزامات المصاحبة للأدوات المالية. قد تنتج مخاطر السيولة عن عدم قدرة المجموعة على بيع موجوداتها المالية بسرعة وبقيمة مقاربة لقيمتها العادلة. تراقب الإدارة متطلبات السيولة على أساس منتظم والتأكد من وجود أموال كافية لتلبية أية إلتزامات عند حدوثها. لدى المجموعة السيولة الكافية، وبالتالي، فهي لا تلجأ إلى الإقتراض ضمن أعمالها الإعتيادية.

يلخص الجدول أدناه بيان استحقاق موجودات ومطلوبات المجموعة على أساس الترتيبات التعاقدية المتبقية غير المخصومة. بما أن المجموعة ليس لديها أي مطلوبات تستحق عليها فائدة، فإن المجموع المذكور في الجدول يطابق القائمة الموحدة والمنفصلة للمركز المالي.



## إيضاحات حول القوائم المالية الموحدة والمنفصلة للشركة

في ٣١ ديسمبر ٢٠٢٠

### ٢٨ إدارة المخاطر (تتمة) (هـ) مخاطر السيولة (تتمة)

٣١ ديسمبر ٢٠٢٠				مخاطر السيولة - المجموعة	
المجموع ألف دينار بحريني	لا يوجد إستحقاق ألف دينار بحريني	أكثر من سنة واحدة ألف دينار بحريني	سنة واحدة أو أقل ألف دينار بحريني		
٤٩,٠٧٠	-	-	٤٩,٠٧٠		<b>الموجودات</b>
٥,٥٩٢	٥,٥٩٢	-	-		نقد وأرصدة لدى البنوك
٣٤,٦٣٣	-	٨,٦٤٤	٢٥,٩٨٩		ودائع قانونية
١,٧٠٧	-	-	١,٧٠٧		مبالغ تأمين مستحقة القبض
١١٥,٥٧٦	-	-	١١٥,٥٧٦		تكاليف إقتناء مؤجلة
٢,٥٥٠	-	-	٢,٥٥٠		حصة معيدي التأمين من المطلوبات التأمينية
٢٣,٨١٩	-	١٦,٨٠٢	٧,٠١٧		حصة معيدي التأمين من المخصصات الحسابية
٢٦١	٢٦١	-	-		إستثمارات
١,٥٧٤	١,٥٧٤	-	-		إستثمار في شركة زميلة
٤,٥٢٤	٤,٥٢٤	-	-		إستثمارات عقارية
-	-	-	-		عقارات ومعدات
٢١٧	٢١٧	-	-		مبالغ مستحقة من المشاركين
٢٣٩,٥٢٣	١٢,١٦٨	٢٥,٤٤٦	٢٠,١٩٩		الحق في استخدام الموجود
١٤٩,٠٧٥	-	-	١٤٩,٠٧٥		<b>المطلوبات</b>
٥,٠٥٢	-	-	٥,٠٥٢		مطلوبات تأمينية
٢,٢٨٢	-	-	٢,٢٨٢		مخصصات حسابية
١١١	-	-	١١١		عمولات غير مكتسبة
٤١,٣١٦	-	-	٤١,٣١٦		مبالغ مستحقة للمشاركين
٢٣٣	-	-	٢٣٣		مبالغ مستحقة الدفع ومطلوبات مستحقة
١٩٨,٠٦٩	-	-	١٩٨,٠٦٩		التزامات عقد الإيجار
٣١ ديسمبر ٢٠٢٠				مخاطر السيولة - الشركة	
المجموع ألف دينار بحريني	لا يوجد إستحقاق ألف دينار بحريني	أكثر من سنة واحدة ألف دينار بحريني	سنة واحدة أو أقل ألف دينار بحريني		
٣٠,٧٧٩	-	-	٣٠,٧٧٩		<b>الموجودات</b>
٥,٤٦٧	٥,٤٦٧	-	-		نقد وأرصدة لدى البنوك
٢٨,١١٥	-	٥,٤٤٧	٢٢,٦٦٨		ودائع قانونية
١,٢١٤	-	-	١,٢١٤		مبالغ تأمين مستحقة القبض
١,٩,٦٩٣	-	-	١,٩,٦٩٣		تكاليف إقتناء مؤجلة
١٧,٩٠٠	-	١٢,٢١٣	٥,٦٨٧		حصة معيدي التأمين من المطلوبات التأمينية
٦,٦٨٣	٦,٦٨٣	-	-		إستثمارات
٣,١٤٩	٣,١٤٩	-	-		إستثمار في شركة تابعة
٣,٤٢٠	٣,٤٢٠	-	-		إستثمارات عقارية
١٩٤	١٩٤	-	-		عقارات ومعدات
٢٠,٦,٦١٤	١٨,٩١٣	١٧,٦٦٠	١٧,٠٠٤		الحق في استخدام الموجود
١٣١,٢١٣	-	-	١٣١,٢١٣		<b>المطلوبات</b>
١,٩٩٦	-	-	١,٩٩٦		مطلوبات تأمينية
٣٥,٦٧٧	-	-	٣٥,٦٧٧		عمولات غير مكتسبة
٢٠٨	-	-	٢٠٨		مبالغ مستحقة الدفع ومطلوبات مستحقة
١٦٩,٠٩٤	-	-	١٦٩,٠٩٤		التزامات عقد الإيجار

## إيضاحات حول القوائم المالية الموحدة والمنفصلة للشركة

في ٣١ ديسمبر ٢٠٢٠

### ٢٨ إدارة المخاطر (تتمة) (هـ) مخاطر السيولة (تتمة)

٣١ ديسمبر ٢٠١٩				مخاطر السيولة - المجموعة
المجموع ألف دينار بحريني	لا يوجد إستحقاق ألف دينار بحريني	أكثر من سنة واحدة ألف دينار بحريني	سنة واحدة أو أقل ألف دينار بحريني	
				الموجودات
٤١,٢٧١	-	-	٤١,٢٧١	نقد وأرصدة لدى البنوك
٤,٥٨٣	٤,٥٨٣	-	-	ودائع قانونية
٤٩,٧٥٣	-	١٧,٧٢٤	٣٢,٠٢٩	مبالغ تأمين مستحقة القبض
١,٩١٦	-	-	١,٩١٦	تكاليف إقتناء مؤجلة
١١٩,٤٠٨	-	-	١١٩,٤٠٨	حصة معيدي التأمين من المطلوبات التأمينية
٥٧٠	-	-	٥٧٠	حصة معيدي التأمين من المخصصات الحسابية
٢٢,٦٩٤	١٣,٨١٧	٥,٢٨٨	٣,٥٨٩	إستثمارات
٢٠٧	٢٠٧	-	-	إستثمار في شركة تابعة
٤,٧٠٤	٤,٧٠٤	-	-	عقارات ومعدات
٢٩١	-	-	٢٩١	مبالغ مستحقة من المشاركين
٣٤٢	٣٤٢	-	-	الحق في استخدام الموجود
٢٤٥,٧٣٩	٢٣,٦٥٣	٢٣,٠١٢	١٩٩,٧٤٤	
				المطلوبات
١٥٠,٧١٤	-	-	١٥٠,٧١٤	مطلوبات تأمينية
٢,٧٤٠	-	-	٢,٧٤٠	مخصصات حسابية
٢,٢٢٩	-	-	٢,٢٢٩	عمولات غير مكتسبة
٥٠,٤٠٦	-	١٨,٥٤٨	٣١,٨٥٨	مبالغ مستحقة الدفع ومطلوبات مستحقة
٣٥٥	-	٢٢٩	١٢٦	التزامات عقد الإيجار
٢٠٦,٤٤٤	-	١٨,٧٧٧	١٨٧,٦٦٧	
				مخاطر السيولة - الشركة
				الموجودات
٢٩,٧١٨	-	-	٢٩,٧١٨	نقد وأرصدة لدى البنوك
٤,٤٥٨	٤,٤٥٨	-	-	ودائع قانونية
٣٩,٤٣٣	-	١٤,٣٩٣	٢٤,٠٤٠	مبالغ تأمين مستحقة القبض
١,٣٤٢	-	-	١,٣٤٢	تكاليف إقتناء مؤجلة
١١٣,٠٤١	-	-	١١٣,٠٤١	حصة معيدي التأمين من المطلوبات التأمينية
١٦,٦٣٤	١٣,٨١٧	١,٠١٨	١,٧٩٩	إستثمارات
٦,٦٨٣	٦,٦٨٣	-	-	إستثمار في شركة تابعة
٣,٥٤٣	٣,٥٤٣	-	-	عقارات ومعدات
٣٠٤	٣٠٤	-	-	الحق في استخدام الموجود
٢١٤,٧٦٦	٢٨,٨٠٥	١٥,٤١١	١٧٠,٥٥٠	
				المطلوبات
١٣٢,٨١١	-	-	١٣٢,٨١١	مطلوبات تأمينية
١,٨٩١	-	-	١,٨٩١	عمولات غير مكتسبة
٤٣,٨٤٧	-	١٨,٣١٠	٢٥,٥٣٧	مبالغ مستحقة الدفع ومطلوبات مستحقة
٣١٦	-	٢٠٦	١١٠	التزامات عقد الإيجار
١٧٨,٨٦٥	-	١٨,٥١٦	١٦٠,٣٤٩	

## إيضاحات حول القوائم المالية الموحدة والمنفصلة للشركة

في ٣١ ديسمبر ٢٠٢٠

### ٢٨ إدارة المخاطر (تتمة)

#### (و) مخاطر الائتمان

تتمثل مخاطر الائتمان في عدم التزام أحد أطراف الأداة المالية من الوفاء بالتزاماته، الأمر الذي ينتج عنه تحمل الطرف الآخر لخسائر مالية. تقتصر مخاطر الائتمان على المبالغ المستحقة القبض من حاملي البوالص والتي يتم إدراجها بعد حسم خسائر الإضمحلال، وعلى شركات التأمين وإعادة التأمين. تدير المجموعة مخاطر الائتمان فيما يتعلق بالمبالغ المستحقة القبض من حاملي البوالص وفقاً لسياسات وإجراءات محددة.

تسعى الإدارة إلى الحد من مخاطر الائتمان فيما يتعلق بشركات التأمين وإعادة التأمين وذلك بإسناد أعمالها فقط إلى شركات ذات جدارة إئتمانية جيدة في لندن وكذلك في أسواق إعادة التأمين في أوروبا والشرق الأوسط.

وتدير المجموعة مخاطر الائتمان على ودائعها النقدية وإستثماراتها من ضمان أن يكون لدى الأطراف الأخرى تصنيف ائتماني مناسباً. لا توجد لدى المجموعة تصنيفات إئتمانية داخلية لأطراف أخرى وتستخدم مواقع وكالات التصنيف الائتمانية الخارجية لتصنيف الشركات. إن الأرصد التالية هي مع أطراف أخرى لديها تصنيف إئتماني بي بي بي - (٢٠١٩: بي بي بي -) أو أعلى:

٢٠١٩	٢٠١٩	٢٠٢٠	٢٠٢٠	
الشركة	المجموعة	الشركة	المجموعة	
ألف	ألف	ألف	ألف	
دينار بحريني	دينار بحريني	دينار بحريني	دينار بحريني	
٢٩,٧١٨	٤١,٢٧١	٣٠,٧٧٩	٤٩,٠٧٠	نقد وأرصدة لدى البنوك
٤,٤٥٨	٤,٥٨٣	٥,٤٦٧	٥,٥٩٢	ودائع قانونية
				حصة معيدي التأمين من الإحتياطيات التأمينية - المطالبات
٧٣,٩٥٤	٧٧,١٨١	٧٠,٩٨٧	٧٤,٠١٣	المستحقة - مطالبات تم عمل تقرير بشأنها
٢,٨١٦	٢,٨١٦	٣,٥٤٩	٣,٨٩٣	إستثمارات محتفظ بها حتى الإستحقاق
٣٨,٦١٧	٤٨,٩٥٣	٢٧,٩١٣	٣٤,٣٢٨	مبالغ تأمين مستحقة القبض

بلغت التعرضات القصوى للمجموعة لمخاطر الائتمان على موجوداتها المالية ١٨٧,٧٤٩ ألف دينار بحريني وبلغت التعرضات القصوى للشركة لمخاطر الائتمان على موجوداتها المالية ١٥٣,٩٢٥ ألف دينار بحريني (٢٠١٩: المجموعة ١٩٥,٥٨٩ ألف دينار بحريني والشركة: ١٦٣,٢٧٢ ألف دينار بحريني).

#### (ز) القيم العادلة للأدوات المالية

القيمة العادلة هي السعر الذي سيتم استلامه لبيع موجود أو الذي يتم دفعه لتحويل مطلوب في معاملة منظمة بين مشاركي السوق في تاريخ القياس. إن التعريف الأساسي للقيمة العادلة هو افتراض مبدأ استمرارية المجموعة بدون وجود أي نية أو حاجة لتصفية أو تقليص حجم عملياتها أو إجراء معاملات بشروط غير مرضية. إن القيمة العادلة للنقد وما في حكمه والإستثمارات والذمم المدينة والذمم الدائنة للمجموعة لا تختلف بشكل جوهري عن قيمها المدرجة كما تم توضيحه في القائمة الموحدة والمنفصلة للمركز المالي وكذلك تمت مناقشته في الإيضاح ٢٦.

#### (ح) إدارة رأس المال

يتم تحديد وتنظيم متطلبات رأس المال من قبل مصرف البحرين المركزي. لقد وضعت هذه المتطلبات لضمان وجود هوامش ملاءمة. تم وضع أهداف إضافية من قبل المجموعة للحفاظ على درجات إئتمانية قوية ونسب رأسمالية عالية من أجل دعم أهداف أعمالها وزيادة الحد الأقصى لقيمة المساهمين.

تدير المجموعة متطلبات رأس مالها من خلال تقييم أوجه القصور بين مستويات رأس المال المسجلة والمستويات المطلوبة على أساس منتظم. يتم إجراء تعديلات في مستويات رأس المال الحالية في ضوء التغييرات في أوضاع السوق وخصائص مخاطر أنشطة المجموعة. من أجل الحفاظ على هيكل رأس المال أو تعديله، يجوز للمجموعة تعديل مبالغ أرباح الأسهم المدفوعة للمساهمين أو إصدار سندات رأسمالية.

إلتزمت المجموعة بالكامل بمتطلبات رأس المال المفروضة من الخارج خلال الفترات المالية المبلغ عنها ولم يتم إجراء أي تغييرات في أهدافها وسياساتها وعملياتها عن السنة السابقة.

## إيضاحات حول القوائم المالية الموحدة والمنفصلة للشركة

في ٣١ ديسمبر ٢٠٢٠

### ٢٩ أطراف ذوي العلاقة

يمثل الأطراف ذوي العلاقة المساهمين الرئيسيين وأعضاء مجلس الإدارة وموظفي الإدارة الرئيسيين للمجموعة وشركتها الأم، وشركات خاضعة للسيطرة والسيطرة المشتركة أو المتأثرة من قبل هذه الأطراف. يجري قيد جميع المعاملات مع الأطراف ذوي العلاقة على أسس شروط وبنود اعتيادية.

فيما يلي المعاملات التي تمت مع أطراف ذوي العلاقة والمتضمنة في قائمة الأرباح أو الخسائر:

٢٩,١ المجموعة				٣١ ديسمبر ٢٠٢٠			
	موظفي الإدارة الرئيسيين	المساهمين	المؤسسات المتعلقة	أخرى			
	ألف دينار بحريني	ألف دينار بحريني	ألف دينار بحريني	ألف دينار بحريني			
إجمالي الأقساط	٢	٣,١٢٣	١٦١	-			
حصة معيدي التأمين من إجمالي الأقساط	-	٦,٧٥٩	-	-			
إجمالي المطالبات المدفوعة	-	٤,١٦٦	٧١	-			
حصة معيدي التأمين من المطالبات المدفوعة	-	٨,٥٠٤	-	-			
دخل الرسوم والعمولات	-	٨٦٠	-	-			
تكاليف الاقتناء	-	٣٨٩	-	-			
مصرفات الشركة	-	-	-	١٣٧			
دخل من شركة زميلة	-	-	-	٥٤			

٢٩,٢ الشركة				٣١ ديسمبر ٢٠٢٠			
	موظفي الإدارة الرئيسيين	المساهمين	شركة تابعة	المؤسسات المتعلقة	أخرى		
	ألف دينار بحريني	ألف دينار بحريني	ألف دينار بحريني	ألف دينار بحريني	ألف دينار بحريني		
إجمالي الأقساط	١	٣,١٢٣	٣٥	١٤٩	-		
حصة معيدي التأمين من إجمالي الأقساط	-	٦,٧٥٩	١٥٤	-	-		
إجمالي المطالبات المدفوعة	-	٤,١٦٦	-	٧١	-		
حصة معيدي التأمين من المطالبات المدفوعة	-	٨,٥٠٤	٣٦	-	-		
دخل الرسوم والعمولات	-	٨٦٠	٣٣	-	-		
دخل الاستثمار - صافي	-	-	٧	-	-		
شراء أرض ومبنى تكافل	-	-	١,٥٥٠	-	-		
تكاليف الاقتناء	-	٣٨٩	-	-	-		
مصرفات الشركة	-	-	-	-	٢٠		



## إيضاحات حول القوائم المالية الموحدة والمنفصلة للشركة

في ٣١ ديسمبر ٢٠٢٠

### ٢٩ أطراف ذوي العلاقة (تتمة)

٢٩,٣ المجموعة

٣١ ديسمبر ٢٠١٩

أخرى ألف دينار بحريني	المؤسسات المتعلقة بالمساهمين ألف دينار بحريني	المساهمين ألف دينار بحريني	موظفي الإدارة الرئيسيين ألف دينار بحريني	
-	١٦٢	١,١٩٣	٣	إجمالي الأقساط
-	-	٤,٢٢٠	-	حصة معيدي التأمين من إجمالي الأقساط
-	٣٨	٢,١٣٩	١	إجمالي المطالبات المدفوعة
-	-	٦,٥٥٨	-	حصة معيدي التأمين من المطالبات المدفوعة
-	-	٩٧١	-	دخل الرسوم والعمولات
-	-	١	-	تكاليف الاقتناء
١٤٠	-	-	-	مصروفات الشركة
٥١	-	-	-	دخل من شركة زميلة

٢٩,٤ الشركة

٣١ ديسمبر ٢٠١٩

أخرى ألف دينار بحريني	المؤسسات المتعلقة بالمساهمين ألف دينار بحريني	شركة تابعة ألف دينار بحريني	المساهمين ألف دينار بحريني	موظفي الإدارة الرئيسيين ألف دينار بحريني	
-	١٦٢	٤٤	١,١٩٣	٢	إجمالي الأقساط
-	-	١٨٢	٤,٢٢٠	-	حصة معيدي التأمين من إجمالي الأقساط
-	٣٨	-	٢,١٣٩	١	إجمالي المطالبات المدفوعة
-	-	٣,٢	٦,٥٥٨	-	حصة معيدي التأمين من المطالبات المدفوعة
-	-	٣٧	٩٧١	-	دخل الرسوم والعمولات
-	-	٦٠	-	-	شراء أرض ومبنى سلماباد
-	-	-	١	-	تكاليف الاقتناء
٣٩	-	-	-	-	مصروفات الشركة

## إيضاحات حول القوائم المالية الموحدة والمنفصلة للشركة

في ٣١ ديسمبر ٢٠٢٠

### ٢٩ أطراف ذوي العلاقة (تتمة)

٢٩,٥ المجموعة

فيما يلي الأرصدة من أطراف ذوي العلاقة والمتضمنة في قائمة المركز المالي:

٣١ ديسمبر ٢٠٢٠

المساهمين ألف دينار بحريني	المؤسسات المتعلقة بالمساهمين ألف دينار بحريني	أخرى ألف دينار بحريني	
٦٤٢	٢٠	-	مبالغ تأمين مستحقة القبض
٣٨,٤٧٢	-	-	حصة معيدي التأمين من المطلوبات التأمينية
٣٥,١٦	-	-	المطلوبات التأمينية
-	٣	-	مبالغ مستحقة الدفع ومطلوبات مستحقة
-	-	٢٦١	إستثمارات متاحة للبيع

### ٢٩,٦ الشركة

٣١ ديسمبر ٢٠٢٠

المساهمين ألف دينار بحريني	شركة تابعة ألف دينار بحريني	المؤسسات المتعلقة بالمساهمين ألف دينار بحريني	
٦٤٢	٢٤	٢٠	مبالغ تأمين مستحقة القبض
٣٨,٤٧٢	٥٦	-	حصة معيدي التأمين من المطلوبات التأمينية
٣٥,١٦	٢	-	المطلوبات التأمينية
-	٦٢	١	مبالغ مستحقة الدفع ومطلوبات مستحقة

## إيضاحات حول القوائم المالية الموحدة والمنفصلة للشركة

في ٣١ ديسمبر ٢٠٢٠

### ٢٩ أطراف ذوي العلاقة (تتمة)

٢٩,٧ المجموعة

٣١ ديسمبر ٢٠١٩

أخرى ألف دينار بحريني	المؤسسات المتعلقة بالمساهمين ألف دينار بحريني	المساهمين ألف دينار بحريني	موظفي الإدارة الرئيسيين ألف دينار بحريني	
-	٣١	١,٠٩٠	١	مبالغ تأمين مستحقة القبض
-	-	٣١,٦٢١	-	حصة معيدي التأمين من المطلوبات التأمينية
-	-	٢٦,٥٣٨	-	المطلوبات التأمينية
-	-	١٦٤	-	إستثمارات متاحة للبيع
٢٠٧	-	-	-	استثمار في شركة زميلة

٢٩,٨ الشركة

٣١ ديسمبر ٢٠١٩

المؤسسات المتعلقة بالمساهمين ألف دينار بحريني	شركة تابعة ألف دينار بحريني	المساهمين ألف دينار بحريني	موظفي الإدارة الرئيسيين ألف دينار بحريني	
٣١	٦٤	٨٨٤	١	مبالغ تأمين مستحقة القبض
-	١١٧	٣١,٦٢١	-	حصة معيدي التأمين من المطلوبات التأمينية
-	٧	٢٦,٥٣٨	-	المطلوبات التأمينية
-	٥	-	-	مبالغ مستحقة الدفع ومطلوبات مستحقة

## إيضاحات حول القوائم المالية الموحدة والمنفصلة للشركة

في ٣١ ديسمبر ٢٠٢٠

### ٢٩ أطراف ذوي العلاقة (تتمة)

تعويضات أعضاء مجلس الإدارة وموظفي الإدارة الرئيسيين  
فيما يلي مكافأة أعضاء مجلس الإدارة وموظفي الإدارة الرئيسيين خلال السنة:

٢٠١٩	٢٠١٩	٢٠٢٠	٢٠٢٠	
الشركة	المجموعة	الشركة	المجموعة	
ألف دينار بحريني	ألف دينار بحريني	ألف دينار بحريني	ألف دينار بحريني	
٨٠٨	٩٨٩	٧٨١	٩٦٨	رواتب ومزايا
١٨٥	٢٦١	١٦٣	٢٥١	مكافأة وأنعاب حضور اجتماعات أعضاء مجلس الإدارة
٧١	٨٩	٤٣	٥٠	مكافآت نهاية الخدمة للموظفين
١,٠٦٤	١,٣٣٩	٩٨٧	١,٢٦٩	

### ٣٠ التزامات محتملة

لدى المجموعة التزامات محتملة بتاريخ القائمة الموحدة للمركز المالي فيما يتعلق بخطابات الضمان بإجمالي ٥,٥١١ ألف دينار بحريني (٢٠١٩: ٤,٤٩٩ ألف دينار بحريني) صادرة من قبل بنوك في الكويت لصالح وزارات الصناعة والتجارة والصحة في دولة الكويت وذلك للامتثال بالمتطلبات القانونية. تحتفظ المجموعة بوديعة قدرها ٥,٣٦٩ ألف دينار بحريني (٢٠١٩: ٤,٣٥٨ ألف دينار بحريني) في البنوك نفسها لتغطية المبالغ المضمونة.

مطالبات قانونية

تخضع المجموعة، كما هو حال معظم شركات التأمين، للتقاضي ضمن أعمالها الاعتيادية. وبناءً على مشورة قانونية مستقلة، لا تعتقد المجموعة بأن نتائج هذه الدعاوى القضائية سيكون لها أي تأثير جوهري على دخل المجموعة أو مركزها المالي.

### ٣١ أرقام المقارنة

تم إعادة تجميع بعض أرقام السنة السابقة لتتوافق مع العرض المطبق في السنة الحالية. ولم تؤثر إعادة التجميع تلك على ربح السنة أو حقوق الملكية المسجلة مسبقاً.



## الإفصاحات التكميلية للمعلومات المالية الموحدة والمنفصلة للشركة

في ٣١ ديسمبر ٢٠٢٠

تمثل جائحة كوفيد - ١٩ تحدياً للعديد من المنشآت في جميع أنحاء العالم. فقد أدى تفشي الجائحة إلى توقف النمو في الأعمال التجارية مما نتج عنه خفض أنشطة المجموعة. إلا أنه من الصعب تحديد المدى الكامل لأي تأثير مالي حتى الوقت الحالي. تتابع المجموعة عن كثب وضع جائحة كوفيد - ١٩، ونتيجة لتفشي هذه الجائحة، قامت المجموعة بتفعيل خطتها للتعاوي من الكوارث واستمرارية تصريف الأعمال وإدارة المخاطر وذلك من أجل إدارة ما قد يحدث من تعطل في عملياتها وأدائها المالي.

أعلن مصرف البحرين المركزي عن اتخاذ إجراءات مختلفة لمكافحة تأثير تفشي جائحة كوفيد - ١٩ وذلك للتخفيف من أزمة السيولة الاقتصادية، وكذلك لمساعدة المؤسسات المالية في الامتثال للمتطلبات التنظيمية.

أعلنت حكومة مملكة البحرين عن حزمة تحفيز اقتصادي تبلغ قيمتها ٤.٣ مليار دينار بحريني وذلك لدعم المواطنين البحرينيين والقطاع الخاص ومواجهة تأثير فيروس كورونا (كوفيد - ١٩) في هذه الأوقات الصعبة. قامت الحكومة بدفع رواتب جميع موظفي القطاع الخاص لمدة ثلاثة أشهر اعتباراً من شهر أبريل ٢٠٢٠ من صندوق التعطل، باتباع الإجراءات الدستورية وبما يتماشى مع قانون التأمين الاجتماعي. كما دفعت الحكومة فواتير الكهرباء والماء للأفراد والشركات لمدة ستة أشهر اعتباراً من شهر أبريل ٢٠٢٠ (بما لا يتجاوز قيمة فواتير نفس الفترة لسنة ٢٠١٩).

فيما يلي التأثير الإجمالي على القوائم المالية وفقاً لتقييم المجموعة:

صافي التأثير على القائمة الموحدة للمجموعة ألف دينار بحريني	صافي التأثير على القائمة الموحدة للمجموعة ألف دينار بحريني	صافي التأثير على قائمة الدخل للشركة ألف دينار بحريني	صافي التأثير على القائمة الموحدة للمجموعة ألف دينار بحريني	صافي التأثير على القائمة الموحدة للمجموعة ألف دينار بحريني	صافي التأثير على القائمة الموحدة للمجموعة ألف دينار بحريني
-	٢١	-	-	-	-
-	٣	-	-	-	-
(١.٩)	-	(١.٩)	(١٢٧)	-	(١٣١)
(٥٩)	(٢٨٧)	(٥٩)	(٥٩)	(٢٨٧)	(٢٨٧)
(٦٢١)	(٧٥٨)	(٦٢١)	(٧٣٣)	(٧٥٨)	(٧٥٨)
(١٦٠)	-	(١٦٠)	(١٦٠)	-	(١٦٠)
(٣٨)	-	(٣٨)	(٣٨)	-	(٣٨)
١٥	-	١٥	١٥	-	١٥
(٩٧٢)	(١,٠٢١)	(٩٧٢)	(١,٠٢)	(١,٠٢١)	(١,٣٥٩)
٢٦٧	-	٢٦٧	٤.٣	-	٤٣٣
(٧.٥)	(٩٢٦)	(٧.٥)	(٦٩٩)	(١,٠٢١)	(٩٢٦)

تم تقديم المعلومات الإضافية أعلاه للامتثال للتعميم رقم ٥٦ / ٢٠٢٠ الصادر عن مصرف البحرين المركزي (المتعلق بإعداد تقرير عن التأثير المالي لجائحة كوفيد - ١٩)، المؤرخ في ١٤ يوليو ٢٠٢٠. ولا ينبغي اعتبار المعلومات بمثابة مؤشر على نتائج السنة بأكملها أو الاعتماد عليها لأي أغراض أخرى. وبما أن وضع جائحة كوفيد - ١٩ غير مؤكد ولا يزال في مرحلة التطور، فإن التأثير المذكور أعلاه هو اعتباراً من تاريخ إعداد هذه المعلومات. قد تتغير الظروف مما قد يؤدي إلى أن تكون تلك المعلومات قديمة. وبالإضافة إلى ذلك، لا تمثل هذه المعلومات تقييماً شاملاً كاملاً لتأثير جائحة كوفيد - ١٩ على المجموعة. لم تخضع هذه المعلومات لمراجعة رسمية من قبل مدققي الحسابات الخارجيين.



محاضر اجتماعات  
الجمعية العامة العادية  
وغير العادية

# محضر اجتماع الجمعية العامة العادية للشركة البحرينية الكويتية للتأمين (ش.م.ب) عن عام ٢٠١٩م

التاريخ : ٢٥ مارس ٢٠٢٠م

الوقت : ١٠:٣٠ صباحاً

المكان : قاعة الاجتماعات بمقر الشركة الرئيسي بضاحية  
السيف بمملكة البحرين

كما إنتهز السيد الرئيس هذه المناسبة وبارك للجميع عودة صاحب  
السمو الملكي الأمير خليفة بن سلمان آل خليفة من رحلة العلاج، داعياً  
اللّه أن يمن على سموه بنعمة الصحة والعافية ويحفظه.

ثم عرض السيد الرئيس على السادة الحضور جدول الأعمال المعلن عنه  
سابقاً وتم إقرار الآتي:

(١) تم الإطلاع على محضر اجتماع الجمعية العامة العادية السابق  
والمنعقد بتاريخ ٢٥ مارس ٢٠١٩م والمتضمن في التقرير السنوي،  
وتمت المصادقة عليه.

(٢) مناقشة تقرير مجلس الإدارة عن السنة المالية المنتهية في ٣١  
ديسمبر ٢٠١٩م، والمصادقة عليه.

تحت هذا البند، وبعد إستعراض ما جاء في التقرير السنوي الذي تم  
توزيعه على المساهمين، أفاد السيد رئيس مجلس الإدارة بأن نتائج  
الشركة لعام ٢٠١٩م كانت جيدة، حيث عزا الإنخفاض في أرباح الشركة  
بالمقارنة مع العام الماضي إلى المصاريف الإستثنائية التي تكبدتها  
الشركة خلال العام والمتمثلة في ضريبة القيمة المضافة غير المحصلة  
من العملاء للبوالص التي صدرت في عام ٢٠١٨م وكانت سارية في عام  
٢٠١٩م، وأيضاً إلى التعويضات المادية المجزية التي دفعت للموظفين  
المشمولين في برنامج التقاعد المبكر الإختياري، بالإضافة إلى الزيادة في  
الإحتياطيات الفنية بناءً على تقرير الخبير الإختواري.

وبعد ذلك، صادقت الجمعية العامة على تقرير مجلس الإدارة عن السنة  
المالية المنتهية في ٣١ ديسمبر ٢٠١٩م.

(٣) تمت قراءة تقرير مدققي الحسابات من قبل ممثل إرنست ويونغ  
للسنة المالية المنتهية في ٣١ ديسمبر ٢٠١٩م.

(٤) صادقت الجمعية العامة على الحسابات المالية الختامية للشركة  
للسنة المالية المنتهية في ٣١ ديسمبر ٢٠١٩م، حيث ذكر السيد  
الرئيس بأن التقرير السنوي يعكس أرقام البيانات المالية ومؤشرات  
الأداء المالي والفني للشركة بصورة واضحة.

(٥) إعتمدت الجمعية العامة العادية توصية مجلس الإدارة فيما يتعلق  
بتخصيص صافي أرباح العام على النحو المبين في جدول الأعمال  
المعلن كالتالي:

أ- تحويل مبلغ ٢١٣,٦٣٦ دينار بحريني إلى الإحتياطي القانوني.  
ب- توزيع أرباح نقدية قدرها ١٥ فلس للسهم الواحد أو ١٥٪ من رأس  
المال المدفوع أي ما يعادل ٢,١٤٠,٣٤٩ دينار بحريني (بعد خصم  
أسهم الخزينة) على المساهمين المسجلين بسجلات الشركة  
بتاريخ الإستحقاق، وسيتم دفع الأرباح النقدية بتاريخ ٩ أبريل  
٢٠٢٠م.

(٦) وافقت الجمعية العامة العادية على توصية مجلس الإدارة بإقرار  
مبلغ ١٥٠,٠٠٠ دينار بحريني كمكافأة للسادة أعضاء مجلس الإدارة عن  
عام ٢٠١٩م، وقد أوضح السيد رئيس مجلس الإدارة بحصول الشركة  
على موافقة خطية من سعادة وزير الصناعة والتجارة والسياحة  
على صرف مبلغ المكافأة.

(٧) أقرت الجمعية العامة العادية صرف مبلغ ٥٠,٠٠٠ دينار بحريني للتبرعات  
والهبات.

وتجدر الإشارة إلى أن التقرير السنوي لهذا العام يعكس إلتزام  
الشركة المستمر بمبادرات المسؤولية الاجتماعية.

إنه في التاريخ والوقت والمكان المشار إليهم أعلاه، أعلن السيد مراد  
علي مراد بصفته رئيساً لمجلس الإدارة افتتاح الجمعية العامة العادية  
للمساهمين. وبنعقد هذا الإجتماع بالإستناد إلى المواد ١٩٨، ١٩٩، ٢٠٠، ٢٠١  
من قانون الشركات التجارية الصادر بمرسوم قانون رقم (٢١) لسنة ٢٠٠١م  
وتعديلاته، والمواد من ٣١ إلى ٤٣ من النظام الأساسي للشركة، إذ تمت  
الدعوة له بالإعلان في جريدتي الوطن والبلاد الصادرتين بتاريخ ٤ مارس  
٢٠٢٠م، وشمل الإعلان الدعوة وجدول أعمال الإجتماع.

## وحضر الإجتماع كل من:

- أعضاء مجلس الإدارة التالية أسمائهم:
  - السيد مراد علي مراد
  - السيد حسن محمد زين العابدين
  - السيد شوقي علي فخرو
  - السيد محمد إبراهيم زينل
- أعضاء الإدارة التنفيذية التالية أسمائهم:
  - السيد إبراهيم الرئيس - الرئيس التنفيذي
  - د.عبدالله سلطان - النائب الأول للرئيس التنفيذي
  - السيد وليد محمود - المدير العام للشؤون التجارية
  - السيد علي نور - مسؤول العمليات
- حضر مندوبي الجهات الرسمية المختصة التالية أسمائهم عن  
طريق الإتصال الصوتي:
  - السيد أحمد سلمان أحمد مندوباً عن وزارة الصناعة والتجارة  
والسياحة
  - السيد علي عبدالقادر مندوباً عن إدارة مراقبة التأمين بمصرف  
البحرين المركزي
  - السيد جابر العالي مندوباً عن إدارة مراقبة الأسواق المالية  
بمصرف البحرين المركزي
  - السيد سنان الشروقي مندوباً عن بورصة البحرين
- السيد عيسى الجودر ممثلاً عن المدقق الخارجي إرنست ويونغ  
(محاسبون قانونيون)
- السيد صادق المدوب ممثلاً عن مسجل الأسهم شركة كارفي  
فينتك
- مساهمون يبلغ مجموع أسهمهم الحاضرة أصلية ووكالة ١٢٤,٣١٨,٨١٣  
سهماً من جملة أسهم الشركة البالغ عددها ١٤٢,٦٨٩,٩٥٧ سهم  
أي ما تقارب نسبته ٨٧,١٣٪ (بعد إستقطاع أسهم الخزينة من مجموع  
الأسهم)، وقد ثبت ذلك في سجل الحضور واعتمده كل من رئيس  
مجلس الإدارة وممثل المدقق الخارجي ومندوب وزارة الصناعة  
والتجارة والسياحة وممثل مسجل الأسهم.

بدأ السيد الرئيس الإجتماع بالترحيب بالأصالة عن نفسه ونيابة عن  
السادة أعضاء مجلس الإدارة بالحضور من مساهمين ومندوبي  
الجهات الرسمية المختصة، سائلاً المولى القدير بأن يحفظ الجميع  
من هذا الوباء ويوزل قريباً عن جميع دول العالم.

وفي هذا الصدد، أشاد السيد الرئيس بالجهود المبذولة من  
قبل الدولة للتصدي لهذا الوباء والحد من إنتشاره في ظل  
التوجيهات الحكيمه لحضرة صاحب الجلالة الملك حمد بن سلمان  
آل خليفة، ومثنيّاً أيضاً على الجهود الذي يبذلها صاحب السمو  
الملك الأمير سلمان بن حمد آل خليفة للتخفيف من الآثار  
الإقتصادية والمالية على المواطنين نتيجة لهذا الوباء.



## محضر اجتماع الجمعية العامة العادية للشركة البحرينية الكويتية للتأمين (ش.م.ب) عن عام ٢٠١٩م

التسلسل	الإسم	التمثيل
١	السيد مراد علي مراد	مستقل
٢	السيد حسن محمد زين العابدين	مستقل
٣	السيد محمد إبراهيم زينل	مستقل
٤	السيد محمد أحمد الريس	مستقل
٥	السيد خالد سعود الحسن	يمثل مجموعة الخليج للتأمين
٦	السيد شوقي علي فخرو	يمثل مجموعة الخليج للتأمين
٧	السيد بيجان خسروشاهي	يمثل مجموعة الخليج للتأمين
٨	السيد نامر إبراهيم عرب	يمثل مجموعة الخليج للتأمين
٩	السيد مبارك عثمان العيار	يمثل مجموعة الخليج للتأمين
١٠	د.عماد جواد بوخمسين	شركة وربة للتأمين

(١٣) لم يستجد أي موضوع خلال اجتماع الجمعية العامة العادية طبقاً للمادة (٢٠٧) من قانون الشركات التجارية.

هذا وقد شكر السيد الرئيس الجميع على تشريفهم الحضور، وتمنى أن تكلل جهود مجلس الإدارة والإدارة التنفيذية وموظفي الشركة بالنجاح من أجل تقدم وإزدهار الشركة.

وختاماً، تقدم السيد الرئيس والنيابة عن مجلس الإدارة أن بجزيل الشكر والتقدير للسيد إبراهيم الريس على إخلاصه وتفانيه وما قدمه خلال فترة عمله الطويلة للشركة وذلك بمناسبة تقاعده من منصبه كرئيس تنفيذي للشركة إعتباراً من أول أبريل ٢٠٢٠م.

من جانب آخر، رحب السيد الرئيس بالنيابة عن مجلس الإدارة بالدكتور عبداللّه سلطان لشغل هذا المنصب متمنياً له ولبقية طاقم الإدارة التنفيذية كل نجاح وتوفيق وتحقيق المزيد من الإنجازات خلال المرحلة المقبلة.

وبهذا اختتمت الجمعية العامة العادية اجتماعها في تمام الساعة ١١:٥٥ من صباح اليوم الموضح تاريخه في هذا المحضر.

واللّه ولي التوفيق،،،

السيد مراد علي مراد  
رئيس مجلس الإدارة

السيد علي حسن فردان  
سكرتير مجلس الإدارة

(٨) صادقت الجمعية العامة العادية على تقرير حوكمة الشركات والتزام الشركة بمتطلبات مصرف البحرين المركزي للسنة المالية المنتهية في ٣١ ديسمبر ٢٠١٩م.

وقد أوضح السيد رئيس مجلس الإدارة بأن التقرير السنوي للشركة الذي تم توزيعه على المساهمين يشمل على قسم خاص يتناول الموضوع أعلاه بالتفصيل. وأضاف بحسب المتطلبات الجديدة قامت الشركة بالإعلان عن هذا التقرير في بورصة البحرين ليطلع عليه المساهمون، كما أن مجلس الإدارة يقوم بمراجعة هذا التقرير بصورة مستمرة والعمل على تطويره ليشمل جميع المتطلبات الرقابية حسب ميثاق حوكمة الشركات وأفضل الممارسات العالمية.

(٩) تم تبليغ المساهمين عن العمليات التي جرت مع الأطراف ذات العلاقة خلال السنة المالية المنتهية في ٣١ ديسمبر ٢٠١٩م، كما هو مبين في الإيضاح رقم (٢٨) من البيانات المالية. وقد صادقت الجمعية العامة العادية على ذلك.

(١٠) وافقت الجمعية العامة على إبراء ذمة أعضاء مجلس الإدارة من كل ما يتعلق بتصرفاتهم خلال السنة المالية المنتهية في ٣١ ديسمبر ٢٠١٩م.

(١١) أعيد تعيين السادة إرنست ويونغ كمصدقين خارجيين لحسابات الشركة للسنة المالية ٢٠٢٠م حسب توصية مجلس الإدارة وبناءً على توصية لجنة التدقيق والالتزام، بعد الحصول على موافقة مصرف البحرين المركزي على هذا التعيين، وتم تخويل مجلس الإدارة بتحديد أتعابهم.

(١٢) تعيين ستة أعضاء وانتخاب أربعة أعضاء لمجلس الإدارة لفترة الثلاث سنوات القادمة، بعد موافقة مصرف البحرين المركزي.

بناءً على طلب السيد رئيس مجلس الإدارة قام سكرتير المجلس بتقديم تقريره الخاص بانتخاب أربعة مترشحين وتعيين ستة عن المساهمين الذين لهم حق التعيين في عضوية مجلس الإدارة للدورة القادمة (٢٠٢٠-٢٠٢٢)، وذلك إستناداً للمتطلبات والأحكام المنظمة في هذا الشأن من الجهات الرقابية المختصة. كما أفاد سكرتير المجلس بأن الشركة قامت بالإعلان عن فتح باب الترشيح لعضوية مجلس الإدارة لإنتخاب أربعة أعضاء من تاريخ ٢٤ فبراير ٢٠٢٠م إلى تاريخ ١١ مارس ٢٠٢٠م.

بعدها تم إستعراض أسماء المرشحين والمعينين لعضوية مجلس الإدارة القادم بعد حصول الشركة على موافقة مصرف البحرين المركزي عليهم، وبناءً على طلب السيد رئيس المجلس تم تشكيل لجنة إنتخابية مصغرة مكونة من ممثلين عن مساهمين إثنين ومسجل الأسهم، وعلى ذلك إنتخبت الجمعية العامة عن طريق الألية الجديدة للتصويت وهي «ألية التصويت التراكمي» أربعة مترشحين وصادقت على عضوية ستة معينين عن المساهمين الذين لهم حق التعيين، ليكون عدد أعضاء مجلس الإدارة مجتمعين عشرة أعضاء حسب التالي ذكره:







**محاضر اجتماعات  
الجمعية العامة العادية  
وغير العادية**

## محضر اجتماع الجمعية العامة غير العادية للشركة البحرينية الكويتية للتأمين (ش.م.ب)

التاريخ : ٢٢ مارس ٢٠١٨ م

الوقت : ١١:٠٠ صباحاً

المكان : قاعة الاجتماعات بمقر الشركة الرئيسي بضاحية السيف  
بمملكة البحرين

الموافقة على توصية مجلس الإدارة بزيادة رأس المال الصادر  
والمدفع من مبلغ ٧,١٥٠,٠٠٠ دينار بحريني إلى مبلغ ١٤,٣٠٠,٠٠٠ دينار  
بحريني وذلك لتوزيع أسهم منحة بمقدار ٧,١٥٠,٠٠٠ سهماً وبما  
يساوي ٧,١٥٠,٠٠٠ دينار بحريني.

الموافقة على تعديل عقد التأسيس والنظام الأساسي للشركة  
لكي يتماشى مع زيادة رأس المال المصرح به، وكذلك زيادة رأس  
المال المدفوع.

الموافقة على إجراء التعديلات اللازمة على النظام الأساسي للشركة  
وفقاً للتعديلات التي أجريت على قانون الشركات التجارية رقم (٢١)  
لعام ٢٠٠١ م بموجب القانون رقم (١) لعام ٢٠١٨ م، حسب التالي:

١. تعديل الفقرة (١) من المادة (١٨) «مجلس الإدارة ومدته» من النظام  
الأساسي لتقرأ كالتالي:

١) يتولى إدارة الشركة مجلس إدارة مكون من عشرة أعضاء ممن  
لهم حق التعيين والانتخاب. أما الذين لهم حق الانتخاب فإنهم  
ينتخبون بالتصويت التراكمي من قبل الجمعية العامة للشركة.  
كما يراعى أن يشتمل المجلس على عدد من الأعضاء المستقلين  
وغير التنفيذيين، وذلك وفقاً للضوابط التي يحددها قرار من مصرف  
البحرين المركزي.

٢. تعديل المادة (١٩) «شروط العضوية في مجلس الإدارة» من النظام  
الأساسي لتقرأ كالتالي:

١) يجب أن تتوافر في عضو مجلس الإدارة الشروط التالية:  
أن يكون متمتعاً بأهلية التصرف.  
٢) ألا يكون قد سبق الحكم عليه في جريمة تَقَالَس بالتقصير أو  
بالتدليس، أو جريمة مخلة بالشرف أو الأمانة، أو في جريمة بسبب  
مخالفته لأحكام هذا القانون، ما لم يكن قد رُدَّ إليه اعتباره.  
٣) ألا يكون محظوراً عليه تولي عضوية مجلس إدارة شركة مساهمة  
وفقاً لأحكام هذا القانون أو أي قانون آخر معمول به في المملكة.  
٤) بالنسبة لرئيس مجلس الإدارة أو نائبه، ألا يجمع بين هذا المنصب  
ومنصب المدير الأعلى رتبة في الشركة.  
٥) الشروط التي يصدر بتحديدتها قرار من مصرف البحرين المركزي،  
بالنسبة للأعضاء المستقلين وغير التنفيذيين والتنفيذيين في  
مجالس إدارات الشركات المرخص لها من قبل المصرف، وذلك  
مع عدم الإخلال بأحكام المادة (٦٥) من قانون مصرف البحرين  
المركزي والمؤسسات المالية.  
٦) أية شروط أخرى ينص عليها عقد تأسيس الشركة أو نظامها  
الأساسي.

٣. تعديل المادة (٣١) «الدعوة إلى اجتماع الجمعيات العامة» من  
النظام الأساسي لتقرأ كالتالي:

تعلن دعوة المساهمين لحضور اجتماعات الجمعية العامة قبل موعد  
الاجتماع بواحد وعشرين يوماً، ويجوز الاكتفاء بتبليغ الدعوة عن طريق  
الإعلان في جريدتين محليتين يوميتين على الأقل تصدران باللغة العربية  
أو اعتماد توقيح المساهمين بحصول واقعة العلم بزمان ومكان الاجتماع  
وجداول الأعمال. ويجب أن يشتمل إعلان الدعوة على جدول الأعمال،  
وترسل صورة من أوراق الدعوة إلى الوزارة المعنية بشئون التجارة قبل  
موعد اجتماع الجمعية العامة بعشرة أيام على الأقل.

٤) إنه في التاريخ والوقت والمكان المشار إليهم أعلاه، أعلن السيد مراد  
علي مراد بصفته رئيساً لمجلس الإدارة افتتاح الجمعية العامة غير العادية  
للمساهمين. وانعقد هذا الاجتماع إستناداً إلى المواد ١٩٨، ١٩٩، ٢٠٠، ٢٠١  
من قانون الشركات التجارية الصادر بمرسوم قانون رقم (٢١) لسنة ٢٠٠١ م،  
والمواد من ٣١ إلى ٤٣ من النظام الأساسي للشركة، إذ تمت الدعوة له  
بالإعلان في جريدتي الوطن وأخبار الخليج الصادرتين بتاريخ ١ مارس ٢٠١٨ م،  
وشمل الإعلان الدعوة وجدول أعمال الاجتماع.

وحضر الاجتماع كل من:

- أعضاء مجلس الإدارة التالية أسمائهم:
  - السيد مراد علي مراد
  - السيد خالد سعود الحسن
  - السيد جسن محمد زين العابدين
  - د. عماد جواد بوخمسين
  - السيد شوقي علي فخرو
  - د. عبدالرحمن علي سيف
  - السيد محمد إبراهيم زينل
  - السيد ثامر إبراهيم عرب
  - السيد مبارك عثمان العيار
- أعضاء الإدارة التنفيذية التالية أسمائهم:
  - السيد إبراهيم الريس - الرئيس التنفيذي
  - السيد وليد محمود - نائب الرئيس التنفيذي لمكتب البحرين
  - السيد عبدالله ربيعة - نائب الرئيس التنفيذي لمكتب الكويت
- السيدة زينب جعفر سلمان مندوبة عن وزارة الصناعة والتجارة  
والسياحة
- السيد محمد شمسي والسيد علي عبدالقادر مندوبان عن مصرف  
البحرين المركزي
- السيد محمد جبيل مندوباً عن بورصة البحرين
- السيد نادر رحيمي ممثلاً عن المدقق الخارجي إرنست ويونغ  
(محاسبون قانونيون)
- السيد صادق المدوب والسيد محمد الأسود ممثلان عن مسجل  
الأسهم شركة كارفي كمبيوتر شير
- مساهمون يبلغ مجموع أسهمهم الحاضرة أصالة ووكالة ٦١,٥١٧,٤٦٤  
سهماً من جملة أسهم الشركة البالغ عددها ٧١,٤٦١,٥٦٧ سهم  
أي ما تقارب نسبته ٨٦,٠٨٪ (بعد إستقطاع أسهم الخزينة من  
مجموع الأسهم). وقد ثبت ذلك في سجل الحضور واعتمده كل  
من رئيس مجلس الإدارة وممثل المدقق الخارجي ومندوبة وزارة  
الصناعة والتجارة والسياحة وممثل مسجل الأسهم.

وأوضح السيد الرئيس للسادة المساهمين والحضور بأن هذا الاجتماع  
انعقد لتعديلات مقترحة على رأس المال المصرح به ورأس المال الصادر  
والمدفع وعلى عقد التأسيس والنظام الأساسي.

هذا وقد أقرت الجمعية العامة غير العادية المواد المدرجة على جدول  
الأعمال كما يلي:

١) تم الإطلاع على محضر اجتماع الجمعية العامة غير العادية السابق  
والمنعقد بتاريخ ١ مارس ٢٠١٨ م وتمت المصادقة عليه.

٢) الموافقة على توصية مجلس الإدارة بزيادة رأس المال المصرح به من  
مبلغ ١٠ مليون دينار بحريني إلى مبلغ ٢٠ مليون دينار بحريني.



## محضر اجتماع الجمعية العامة غير العادية للشركة البحرينية الكويتية للتأمين (ش.م.ب)

٤. تعديل الفقرة (٢) من المادة (٣٢) «جدول الأعمال» من النظام الأساسي لتقرأ كالتالي:
- (٢) (أ) لا يجوز للجمعية العامة مناقشة موضوعات غير مدرجة في جدول الأعمال إلا في الأحوال التالية:
- إذا كانت من الأمور العاجلة التي طرأت بعد إعداد هذا الجدول.
  - إذا تكتشفت أثناء الاجتماع.
  - إذا قُدّم طلب كتابي بإدراجها في جدول الأعمال إلى مجلس الإدارة قبل خمسة أيام عمل على الأقل من الموعد المحدد لانعقاد الجمعية العامة من قِبَل الجهة المختصة بالرقابة على نشاط الشركة، أو أحد الأشخاص العامة المساهمة في الشركة، أو مدقق الحسابات، أو عدد من المساهمين يملكون ٥% على الأقل من رأسمال الشركة.
- (ب) إذا تبين أثناء المناقشة عدم كفاية المعلومات المتعلقة ببعض المسائل المعروضة على الجمعية العامة، تعيّن تأجيل الاجتماع لمدة عشرة أيام عمل على الأكثر إذا طلب ذلك عدد من المساهمين يملكون ربع الأسهم التي انعقد بها الاجتماع.
- (ج) يجب على مجلس الإدارة عرض القرار الصادر عن الجمعية العامة في الأمور العاجلة التي طرأت على الوزارة المعنية بشئون التجارة أو مصرف البحرين المركزي بالنسبة للشركات المرخص لها من قبله، بحسب الأحوال، وذلك خلال خمسة أيام عمل من اليوم التالي لتاريخ انعقادها.
٥. تعديل المادة (٣٣) «التصويت» من النظام الأساسي بإضافة الفقرة التالية:
- (٤) للوزارة المعنية بشئون التجارة أن تندب مندوباً عنها لحضور الجمعيات العامة، ولا يكون له صوت معدود في المداولات، ويقدم تقريراً بملاحظاته إلى الوزارة، ويصدر قرار من الوزير المعني بشئون التجارة بتحديد رسم حضور مندوب الوزارة الاجتماعات. كما لمصرف البحرين المركزي أن يندب أحد موظفيه لحضور الجمعيات العامة بالنسبة للشركات الخاضعة لرقابته، ولا يكون له صوت معدود في المداولات.
٦. تعديل الفقرة (١) من المادة (٣٧) «انعقاد الجمعية العامة العادية» من النظام الأساسي لتقرأ كالتالي:
- (١) تنعقد الجمعية العامة العادية بدعوة من مجلس الإدارة في مركز الشركة، ويجب أن تعقد مرة على الأقل في السنة وذلك خلال الشهور الثلاثة التالية لانتهاء السنة المالية للشركة ولمجلس الإدارة دعوة الجمعية كلما دعت الضرورة إلى ذلك.
٧. استبدال عبارة (سوق البحرين للأوراق المالية) بعبارة (سوق الأوراق المالية)، وعبارة (مؤسسة نقد البحرين) بعبارة (مصرف البحرين المركزي)، أينما ترد في نصوص النظام الأساسي للشركة.
- (٦) الموافقة على تخويل مجلس الإدارة أو من يخوله المجلس لتنفيذ التعديلات المذكورة أعلاه على النظام الأساسي والتوقيع عليه أمام كاتب العدل وتمثيل الشركة أمام الجهات الرقابية ذات الصلة نيابة عن المساهمين.
- وفي الختام شكر السيد الرئيس الجميع على تشريفهم الحضور، وتمنى أن تكلل جهود مجلس الإدارة والإدارة التنفيذية وموظفي الشركة بالنجاح من أجل تقدم وإزدهار الشركة.
- وبهذا اختتمت الجمعية العامة غير العادية اجتماعها في تمام الساعة ١١:٠٠ من صباح اليوم الموضح تاريخه في هذا المحضر.
- والله الموفق،،،

السيد مراد علي مراد  
رئيس مجلس الإدارة

السيد علي حسن فردان  
سكرتير مجلس الإدارة